

Қазақстан Республикасы  
Білім және ғылым министрінің  
2012 жылғы 20 желтоқсанындағы  
№557 бұйрығына  
3-қосымша

Мектепалды сыныбына 2023-2024 оқу жылына арналған мектепке дейінгі тәрбие мен оқытудың  
үлгілік оқу жоспары

№	Ұйымдастырылған іс-әрекет	Аптасына өткізу жиілігі	Аптадағы нормативтік жүктеме	Жылдық жүктеме
1	Дене шынықтыру		3 сағ.	99
	Дене шынықтыру**	Күн сайын		
2	Сөйлеуді дамыту		2 сағ.	66
	Тілдік қарым- қатынас	Күн сайын		
	Көркем әдебиет		2сағ.	66
	Тілдік қарым- қатынас	Күн сайын		
	Қазақ тілі		2 сағ	66
	Қазақ тілі***	Күн сайын		
3	Сауат ашу негіздері		3 сағ.	99
	Тілдік қарым- қатынас, танымдық әрекет	Күн сайын		
4	Математика негіздері		3 сағ.	99
	Танымдық, зерттеу әрекеттері	Күн сайын		
5	Қоршаған ортамен танысу		2 сағ	66
	Тілдік қарым- қатынас, танымдық, зерттеу әрекеттері, еңбекке баулу	Күн сайын		
6	Сурет салу		1 сағ.	33
	Мүсіндеу			
	Жапсыру			
	Құрастыру			
	Шығармашылық бейнелеу әрекеті	Күн сайын		
7	Музыка		2 сағ.	66

	Музыка ****	Күн сайын		
8			20 сағ.	660 сағ

Ұйымдастырылған іс-әрекет ұзақтығы 20-25 минут

## ДЕМАЛЫСТАР

КҮЗГІ

30.10.23 - 05.11.23 ж

ҚЫСҚЫ

29.12.23 - 07.01.24 ж

КӨКТЕМГІ

21.03.24 - 31.03.24 ж

ҚОСЫМША

05.02.24 - 11.02.24 ж

ОҚУ ЖЫЛЫНЫҢ АЯҚТАЛУЫ

25.05.2024 ж

## Мектепалды сыныбының күн тәртібі

<b>Күн тәртібінің бөліктері</b>	
«Сәлеметсіздер ме, балалар!» Таңертеңгілік қабылдау.	
Таңертеңгі жаттығу	
«Ойнайық та, ойлайық» Ұйымдастырылған іс-әрекеті	
<b>I. Ұйымдастырылған іс-әрекеті</b>	
Үзіліс уақыты	
<b>I I. Ұйымдастырылған іс-әрекеті</b>	
Үзіліс уақыты	
<b>I I I. Ұйымдастырылған іс-әрекеті</b>	
Үзіліс уақыты	
<b>IV. Ұйымдастырылған іс-әрекеті</b>	
Серуенге дайындық	
Серуен	
Балаларды үйге қайтару	

Тәрбиелеу-білім беру процесінің циклограммасы

**Білім беру ұйымы Теректі негізгі мектебі**

**Мектепалды даярлық сыныбы**

**Жоспардың құрылу кезеңі 01 қыркүйек 2023-2024 оқу жылы**

Күн тәртібі	Дүйсенбі	Сейсенбі	Сәрсенбі	Бейсенбі	Жұма 01.09
<b>Балаларды қабылдау</b>	Балаларды көтеріңкі көңіл-күймен қарсы алу. Балалар үшін жайлы жағдай жасау. Балаларға тәрбиешінің толық аты - жөнін атап сәлемдесуді үйрету. Баланың бүгінгі көңіл күйі, оны не қызықтыратыны туралы сұрау, баланы жеке пікірін білдіруге тарту, бүгінгі ауа райы туралы балалардың ойын білу				
<b>Ата-аналармен немесе баланың басқа заңды өкілдерімен кеңес, әңгімелесу</b>					Ата-аналармен әңгіме: Ата-аналарға балаларды тамақтарын тауысып жеуге үйретулерін ескерту
<b>Балалардың дербес әрекеті (аз қимылды ойындар, үстел үсті ойындары, бейнелеу іс-әрекеті, кітаптарды қарау және басқалар)</b>					«Табиғат мінезі» Дидактикалық ойын: «Бұл қай кезде болады?» «Көктем көрінісі» Мақсаты: көктем мезгілінің ерекшелігін білу. Шарты: суретке қарап әңгімелеу. Еңбек тапсырмасы: Кезекшілікті ұйымдастыру Табиғат ерекшеліктері туралы суретке қарап, қай мезгілде болатыны туралы әңгімелеу.
<b>Ертеңгілік жаттығу</b>	Таңғы жаттығу кешені № 1				
<b>Ұйымдастырылған іс-әрекетке дайындық (бұдан әрі-ҰІӨ)</b>					Психомоторлық жаттығу: <i>Күндей жадырап, Айдай арайлап, Жұлдыздай жадырап, Судай таза көңілмен, Бүгінгі күнімізді бастайық</i>
<b>Мектепке дейінгі ұйым кестесі бойынша ҰІӨ</b>	<b>1 - ұйымдастырылған іс-әрекет</b>				
					<b>1. Көркем әдебиет</b> <b>Міндеті:</b> - Әдеби шығармаларды эмоционалды қабылдауына ықпал ету, олардың мазмұнын түсіну <b>Мақсаты:</b> . Әдеби шығармаларды эмоционалды қабылдауына ықпал ету, олардың мазмұнын түсіну <b>Күтілетін нәтижелер:</b> <b>Жасайды:</b> ; Әдеби шығармаларды

				<p>эмоционалды қабылдауы  <b>Түсінеді:</b> өлең мазмұнын түсінеді;  <b>Қолданады:</b> мақалдың мағынасын айтады  <b>Білімің – бұлағың</b>  Қанатым талмайды,  Қиялым самғайды.  Ақын да, ғалым да  Ұстазсыз болмайды.  Мереке күніңмен  Құттықтап бүгін мен,  Ойыма ой қосам,  Сен берген біліммен  <b>Дидактикалық ойын: «Ғажайып қоржын».</b> Ойынның шарты:  Ғажайып қоржынның ішінде заттар, ойыншықтар, оқу құралдары бар.  Балалар оқу құралдары мен ойыншықтарды ажыратып, бөлек жинайды, атайды  <b>Мақалды жаттап ал.</b> Білекті бірді жығады,  Білімді мыңды жығады. Педагогпен бірге мақалдың мазмұнын талдау арқылы білімді адамның мықты болатынын, ақылды болу үшін кітапты көп оқу керектігін түсінеді</p>
<p>Үзіліс: Затты лақтыру мен қағып алуға арналған ойындар «Допты қуып жет»</p>				

		<p><b>Ойын:</b> «Допты қуып жет»</p> <p><b>Мақсаты:</b> Балаларды ептіліке, шапшаңдыққа тәрбиелеу. Тәрбиешінің берген белгісін мұқият тыңдай білуге үйрету.</p> <p><b>Ойынның шарты:</b> Тәрбиеші балаларға доп салынған кәрзеңкені көрсетеді де алаңның бір жағында өзімен бірге қатарласа тұруды ұсынады. Одан кейін кәрзеңкеден доптарды алып, балалардан алысқа, әр жаққа лақтырады. Балалар доптарға жүгіреді, оларды алып кәрзеңкеге салады. Ойын қайталанатын.</p> <p>Балалар қанша болса, доп та сонша болуы керек. Олардың әрқайсысы допты қуып жетіп, кәрзеңкеге салатын болсын.</p>  
--	--	--

2 - ұйымдастырылған іс-әрекет

					<p><b>Қоршаған ортамен таныстыру</b>  <b>Міндеті:</b> Тірі және өлі табиғат құбылыстары туралы білімдерін кеңейту  <b>Мақсаты:</b> а) Балаларды «жансыз табиғат» түсінігімен таныстыру, жансыз табиғаттағы адам қолымен жасалған заттарды айыра білуге үйрету.  ә) Өзіндік тәжірибеалдық жұмыстарды ұйымдастыру арқылы балалардың түсініктерін жетілдіру.  б) Қоршаған ортаны аялауға тәрбиелеу; әлемді өз бетінше тануға баулу.  <b>Күтілетін нәтижелер:</b></p>
--	--	--	--	--	---

				<p><b>жасайды:</b> жанды және жансыз заттардың түрлерін атап береді; бақылаулардың нәтижесін табиғат күнтізбесінен, суреттерден көрсетіп бере алады.</p> <p><b>түсінеді:</b> адам қолымен жасалған заттарды атап береді; жанды және жансыз заттарды бір- бірінен ажырата алады.</p> <p><b>қолданады:</b> жеке тәжірибесінен мысалдар келтіреді; заттарды мақсатына сай пайдаланады; бақылау, еңбек және тәжірибе арқылы себеп-салдарлық байланыстарды өз бетінше анықтай алады</p> <p><b>«Тағы не істейді?» деген ойын ойнауға шақырады. Ойын тәртібі</b> бойынша балалар заттың іс-әрекеттерін немесе қасиетін атап көрсетуі тиіс.</p> <p><b>Балалардың жауаптары:</b>  Дәурен: Үйрек суда жүзе алады, тағы не істейді? Сүгір: Сүнгиді, жерде жүреді, ұшады, барылдайды.  Д: Мысық тышқан аулайды, одан басқа тағы не істей алады?  С: Бетін сипалайды, пысылдайды, мияулайды, серуендейді, ұйықтағанды жақсы көреді. Д: Күн жарық сәуле шашады. Тағы не жарық шашады?  С: Қалта шам, шам, көліктің шамы...</p> <p><b>«Менің достарым» деп аталатын дидактикалық ойын ойнауға шақырады:</b>  Педагог орындай алатын іс-әрекеттерін айтып береді. Балалар қолдарына белгілі бір заттардың суреті салынған карточкаларды алады. Содан соң педагог атаған адам немесе басқа дабір заттың атын атап, оның не істей алатынын атап айтады. Мысалы: Менің достарым – тыныстай алады. Балалар жанды табиғат бөліктері бейнеленген үлгілерді көрсетеді</p>
--	--	--	--	--

Үзіліс: Жүгіруге арналған ойындар «Күн мен жаңбыр»



**Ойын:** «Күн мен жаңбыр»

**Мақсаты:** Балалардың есте сақтау қабілеті, бақылағыштығы жақсарады.

**Ойынның шарты:** Балалардың алаңның бір шетінен немесе бөлменің қабырғасынан біразырақ жерге қойылған орындықтардың артында тізерлеп отырады да «терезеге» (орындықтың арқасындағы тесікке) қарайды.

**Ұсыныс:** Тәрбиеші: «Аспан ашық, күн шығып тұр! Серуенге шығуға болады», - дейді. Балалар бүкіл алаңда жүгіріп жүр. «Жаңбыр! Тез үйге жүріңдер!» деген сигналды естіп, бәрі өз орындарына қарай жүгіріп келіп, орындықтардың артына отырады. Тәрбиеші қайтадан: «Күн шықты! Барыңдар, серуендеңдер», - дейді «терезеге» (орындықтың арқасындағы тесікке) қарайды.

3 - ұйымдастырылған іс-әрекет

**Шығармашылық бейнелеу әрекеті (сурет салу, мүсіндеу, жапсыру, құрастыру)**

**Міндеті;**- Параққа кеңістіктегі заттардың қалпын беру, заттардың жазықтықта әртүрлі орналасуы мүмкін екендігін түсіндіру

-- Сазбалшық, ермексаз және пластикалық массадан мүсіндеудің ерекшеліктерін білу

- Қайшы мен желімді дұрыс қолдану дағдыларын жетілдіру, еңбек қауіпсіздігі мен жеке гигиена ережелерін сақтау

-- Дайын үлгілермен және қарапайым сызба бойынша жұмыс істеу, бейнені кескіні бойынша қию үшін қайшыны қолдану

**Мақсаты:** -балаларға терек бұталары жайлы түсінік беру, ағаштарды өзіндік ерекшеліктеріне байланысты бір- бірінен ажыратуға және терек бұталары суретін салуға үйрету

-- пішінді мүсіндеудің таныс әдістерін пайдалана отырып, ағаш бұтақтарын мүсіндеу

-- жырту, умаждау әдісі арқылы бейнелер- мен сюжетті толықтыруға үйрету

- табиғи материалдардың түрлерімен таныстыру, олардан ағаш



					бұтақтарын дайындай білуге үйрету <b>Балалармен топтық жұмыс</b>
Үзіліс: « Қозғалмалы зерек ойындар «Өзен» ойыны.					
					<p><i>Ойын: «Өзен»</i>  Кішкене өзен арқылы.  <b>Мақсаты:</b> балаларды ұйымшылдыққа тәрбиелейді. Бірі бәрі үшін, Бәрі бір үшін. Сезімін қалыптастырады және достыққа тәрбиелейді.  <b>Көрнекіліктер:</b> тақтай, жіп.  <b>Шарты:</b> Тәрбиеші екі сызық сызады да (үйдің ішінде жіпті пайдалануға болады) балаларға: мынау – «өзен», - дейді; оның үстіне тақтайдан көпір (ұзындығы 2-3м, ені 25-30см) салады да балаларға: «Көпір арқылы жүруді үйренейік», - деп ұсынады. Балалардың бір-біріне соқтығыспай тек тақтайдың үстімен ғана жүруін бақылай отырып, тәрбиеші балаларға суға құлап кетпеуі үшін жай жүру керек деп ескертеді: балалар тақтаймен ары-бері 2-3 рет жүріп өтеді.</p>
<b>4 - ұйымдастырылған іс-әрекет</b>					
					<p><b>Музыка</b>  <b>Міндеті:</b> Балаларды шығармалардың эмоционалды мазмұнын, олардың сипатын, көңіл-күйін, динамикалық ерекшеліктерін ажырата білуге үйрету  <b>Мақсаты:</b> Музыка сипатына сәйкес ойын әрекеттерін орындау: музыкалық тіркестерге сәйкес қимылдарды өзгерту  <b>Музыка тыңдау:</b> «Қосалқа» Дәулеткерей Ән айту: «Білімің – бұлағың» (Т. Қоңыратбай)  <b>Музыкалық-ырғақтық қимылдар:</b> «Қояндар», «Аю», «Түлкі», «Қасқыр» (Т. Ломова) Билер: «Жұптасу биі» ( чех халық әуені)  Ойындар, хороводтар:</p>

					«Айгөлек» қазақтың халық әні (өңдеген Б. Қыдырбекова)
Серуенге дайындық					Киімдерді реттілікті сақтап дұрыс киінуге үйрету.
Серуен					<p><b>Картотека №1</b>  <b>«Күзгі саябаққа серуен»</b>  Мақсаты: Адамдардың саябаққа не себепті келетіні жайында әңгімелесу. Саябақ ішіндегі күзгі өзгерістерге көңіл бөлдіріп, әңгімелеу. Еңбек: Саябақтағы әр түрлі ағаштардың жапырақтарын жинау.  <b>Мақсаты:</b> Әр ағаштың жапырағын ажыратып үйрету. Балалармен жеке жұмыс:  <b>Тақпақ жаттату.</b>  «Алтын -сары,қызыл көк  Алуан- алуан жапырақ  Күзгі бақта күлімдеп  Көз тартады атырап»  <b>Қимылды ойындар:</b> «Құстар мен мысық»,  <b>Мақсаты:</b> Ойын ережесін тыңдай отырып, өздері ойын барысын бұзбай ойнауға баулу. Ептілікке, байқампаздыққа үйрету.</p>
Серуеннен оралу	Ішке кіру				
Балалармен жеке жұмыс					<b>Жеке жұмыс</b> Адема және Мираспен Мектеп туралы суреттер көрсетіп әңгімелесу
Балалардың дербес әрекеті					<b>Қимылды ойын «Үйсіз қоян».</b>

(аз қимылды, үстел үсті ойындары, бейнелеу әрекеті, кітаптарды қарау және басқалар)					<p><b>Мақсаты:</b>  —бір-біріне соқтықпай жүгіре білуді үйрету;  —жылдамдыққа және шыдамдылыққа тәрбиелеу</p>
Балалардың үйге қайтуы					<p><i>Ата –аналарға кеңес</i>  - баламен жағымды эмоционалдық жағдайлар жасау қажет, ол көбіне ата – ана жағынан болуы қажет, мектеп туралы, оның өзіне керектігін түсіндіріп балаңызды сүйіп, аймалап, жиі оған өз мейіріміңізді көрсетіңіз. Балаңыздың көзінше мектеп туралы өзіңізді толғандыратын мәселені айтудан аулақ болыңыз.</p>

## Тәрбиелеу-білім беру процесінің циклограммасы

Білім беру ұйымы Теректі негізгі мектебі

Мектепалды даярлық сыныбы

Жоспардың құрылу кезеңі 04-08 қыркүйек 2023-2024 оқу жылы

Күн тәртібі	Дүйсенбі	Сейсенбі	Сәрсенбі	Бейсенбі	Жұма 01.09
<b>Балаларды қабылдау</b>	Балаларды көтеріңкі көңіл-күймен қарсы алу. Балалар үшін жайлы жағдай жасау. Балаларға тәрбиешінің толық аты - жөнін атап сәлемдесуді үйрету. Баланың бүгінгі көңіл күйі, оны не қызықтыратыны туралы сұрау, баланы жеке пікірін білдіруге тарту, бүгінгі ауа райы туралы балалардың ойын білу				
<b>Ата-аналармен немесе баланың басқа заңды өкілдерімен кеңес, әңгімелесу</b>	<b>Ата-аналармен әңгіме:</b> Балалардың тазалығы жөнінде кеңес беру	<b>Ата-аналармен әңгіме:</b> Ата- аналарға балаларын ертеңгілік жаттығуға үлгертіп алып келулерін ескерту.	<b>Ата-аналармен әңгіме:</b> Балалардың жетістік пен дәрежесі үшін емес, сол қалпында сөзсіз қабылдап жақсы көретініңізді сездіріңіз.	<b>Ата-аналармен әңгіме:</b> Ата-аналарға балаларды тамақтарын тауысып жеуге үйретулерін ескерту.	Ата-аналармен әңгіме: Ата-аналарға балаларды тамақтарын тауысып жеуге үйретулерін ескерту
<b>Балалардың дербес әрекеті (аз қимылды ойындар, үстел үсті ойындары, бейнелеу іс-әрекеті, кітаптарды қарау және басқалар)</b>	<b>Сөйлеп тұрған таңғы радио:</b> «Бізді қоршаған әлем жайлы әңгімелесу» Мақсаты: сурақтарға толық жауап беруге үйрету.	<b>Үстел үсті театр ойыны:</b> «Өлі табиғат құбылыстары» тақырыптар бойынша сюжетті картиналар қарастыру.	<b>Ойын– жаттығу:</b> «Туған жер табиғатын қорғау керек пе, әлде жоқ па?» әңгімелесу, сұрақ жауап <b>Ойын:«Жер шары»</b> Фотосуреттер қарау. Еңбек тапсырмасы:Гүлдерге су құю.	<b>« Сәлем жаңа күн» Д/ойын :</b> «Жанды және жансыз табиғатты ажырат». Жер,су,ауа. <b>Мақсаты:</b> балаларға берілген тапсырманы тез шешуге,жылдам жауап беруге, ауада,суда не болатынын дұрыс айтуға төселдіру. Қоршаған ортаға қамқорлық сезімін тәрбиелеу.Шапшаң жауап беруге баулу. <b>Еңбек тапсырмасы:</b> Балықтарға жем шашу	<b>«Табиғат мінезі» Сюжеттік ойындар:</b> <b>«Сиқырлы фломастер»</b> еркін сурет салу. <b>Не артық?</b> <b>Мақсаты:</b> Балаларды суретке қарап,оларды топтастыруға үйрету. Құстар мен жануарлардың жеке және жалпы аттарын айтқызу. Оларды қорғауға қамқоршы болуға тәрбиелеу. <b>«Табиғат мінезі»</b> жаттығуы <b>Еңбек тапсырмасы:</b> Кезекшілікті ұйымдастыру
<b>Ертеңгілік жаттығу</b>	Таңғы жаттығу кешені № 1				

<p><b>Ұйымдастырылған іс-әрекетке дайындық (бұдан әрі-ҰІӨ)</b></p>	<p><b>Жылулық сәті:</b> Апам мені «Айым»-дейді, Мен мұнайсам, уайым жейді. Апам мені «Күнім»-дейді, Мен қуансам күлім -дейді.</p>	<p><b>Жылулық сәті:</b> Қуанамыз күлеміз, Бар әлемде сүйеміз. Қол ұстасып, қуанып, Достарымен бір жүреміз.</p>	<p><b>Жылулық сәті:</b> Шақырамын сендерді Жолдастарым кел бері Толтырайық шаттыққа, Дөгеленген шеңберді.</p>	<p><b>Жылулық сәті:</b> Бақыт толы шеңберге, Шаттық толы шеңберге, Қол ұстасып келдік біз, Жан достарымыз енді біз.</p>	<p><b>Жылулық сәті:</b> Достар бері келіңдер, Қолдарыңды беріңдер. Шаттық толы шеңберге Қуанышпен еніңдер.</p>
<p><b>Мектепке дейінгі ұйым кестесі бойынша ҰІӨ</b></p>	<p><b>1 - ұйымдастырылған іс-әрекет</b></p>				
<p><b>Сөйлеуді дамыту</b> <b>Міндеті :</b> Ана тіліндегі дауысты және айтылуы және дыбысталуы ұқсас дауыссыз бп, г-ғ, к-қ, ж-ш, з-с, н-ң, р-л дыбыстарды дұрыс, анық айтуды үйрету <b>Мақсаты:</b> -«Б» – «П» дыбыстарының ұқсастығын түсіндіру; Балаларды әңгімені жалғастырып айтуға үйрету <b>Күтілетін нәтижелер:</b> <b>Жасайды:</b> жаңа дыбыстарға сөз ойлап, сөйлем құрайды, суреттегі жетіспейтін жерлерді толықтырады; <b>Түсінеді:</b> "б" " п" дыбыстарының ұқсастығын; <b>Қолданады:</b> әңгіме мазмұнын түсініп, жалғастырып айтады</p> <p>Ба-ба-ба – бала. Бо-бо-бо – бота Бө-бө-бө – бөрік. Табыл – дабыл. Бақа – бақбақ «П» дыбысының буын ішінде кездесетін сөздерге мысал келтіреді: Па-па-па – парта.</p>	<p><b>Сауат ашу негіздері</b> <b>Міндеті:</b> - Дыбыс туралы түсінік беру <b>Мақсаты:</b> -дыбыс терминдері туралы бастапқы түсініктерін қалыптастыру <b>Күтілетін нәтиже:</b> <b>Жасайды:</b> дыбыстарды ажыратады. <b>Түсінеді:</b> дыбыстардың әртүрлі болатынын. <b>Қолданады:</b> тыңдайды, сұрақтарға жауап береді <b>Педагог ұнтаспадан табиғатта кездесетін дыбыстарды тыңдатады.</b> – Балалар, құстың шикылдауы, желдің соғуы, жаңбырдың сылдыры, жапырақтардың сыбдыры, иттің үруі, қойдың маңырауы бұлар табиғи жолмен жасалған дыбыстар. «Көрсет» ойын-жаттығуы. 1. Жылан қалай ысылдайды? 2. Қасқыр қалай ұлиды? 3. Жапырақтар қалай сырдырлайды? 4. Жаңбыр қалай тамшылайды? 5. Ит қалай үреді? <b>«Ненің дыбысы?» ойын-жаттығуы</b> Педагог балаларға көздерін жұмып, естіліп тұрған дыбыстарды тыңдауларын сұрайды. Педагог допты еденге ұрып ойнайды, есікті ашып-жабады, қоңырауды сылдырлатады, қағазды сыбдырлатады. Балалар ненің дыбыстарын естігендерін айтады.</p>	<p><b>Сауат ашу негіздері</b> <b>Міндеті:</b> -дыбыс терминдері туралы бастапқы түсініктерін қалыптастыру <b>Мақсаты:</b> -дыбыс терминдері туралы бастапқы түсініктерін қалыптастыру <b>Күтілетін нәтиже:</b> <b>Жасайды:</b> дыбыстарды ажыратады. <b>Түсінеді:</b> дыбыстардың әртүрлі болатынын. <b>Қолданады:</b> тыңдайды, сұрақтарға жауап береді <b>Дидактикалық ойын:</b> <b>«Мен сияқты айт» (доппен)</b> – Мен сендерге допты лақтырып, кез келген сөзді айтамын, ал сендер допты қағып алып, тура мен сияқты қайталап, допты кері лақтыруларың керек. Мысалы: ққол, өзззен, үүй, ққссссқыр, дооомбыра, құұұұмыра, қанннт, батыыыр, арррба, баллға, баллла, шаррр, дөңгеллек, қаззз, құмммыра, көлллік, құссс, қааайық, бөшшшке, шанышшшқы, тұллккі, көззз, қоңңңырау, құлллпы, бақққа, сазззан, тышшшшқан, сссан,</p>	<p><b>Сауат ашу негіздері</b> <b>Міндеті:</b> Әрбір сөздің мағынасы болатыны туралы түсінік қалыптастыру, сөздің мағынасына қызығушылыққа баулу <b>Мақсаты:</b> - «дыбыс» және «сөз» туралы бастапқы түсініктерін қалыптастыру. <b>Күтілетін нәтиже:</b> <b>Жасайды:</b> тақырыпқа және дыбыс санына байланысты сөздер ойлап айтады. <b>Түсінеді:</b> өлең мазмұнын, дыбыстарды айтатынымызды және еститінімізді. <b>Қолданады:</b> табиғи және жасанды дыбыстарды ажыратады – Сөздер дыбыстардың көмегімен айтылады. Осы дыбыстарды жеке-жеке айтсақ, ешбір мағына бере алмайды. Сондықтан дыбыстарды тіркестіріп, сөз жасаймыз. Біз дыбысты дауыстап айтамыз, дауыстап айтқан кезде ғана дыбыс естіледі, біз тыңдаймыз. Есіңе сақта! Дыбысты айтамыз және естиміз. Сөзде неше дыбыс болса, сөздің сызбасында сонша төртбұрыш салынады. Педагог тақтада көрсетеді. – Сөз – белгілі бір дыбыстар жиынтығы. Құрамында қанша дыбыс болғанына қарамастан бір ұғымды анықтап, бір мағына береді. Бәріміз айнаны қолымызға алып, аузымызды ашайық. Аузымызда нелер бар екен? – Иә, аузымызда тіс, тіл, еріндер бар.</p>	<p><b>Көркем әдебиет</b> <b>Міндеті:</b> - Айналасында болып жатқан оқиғаларға өзінің көзқарасын білдіруге құлшынысын дамыту, сөйлегенде мақал-мәтелдерді қолдануға баулу <b>Мақсаты:</b> - Айналасында болып жатқан оқиғаларға өзінің көзқарасын білдіру - <b>Күтілетін нәтижелер:</b> <b>Жасайды:</b> мазмұнының жүйесін сақтай отырып өленді айтып бере алады; <b>Түсінеді:</b> өлең мазмұнын түсінеді, әдеби жанрды ажыратады; <b>Қолданады:</b> өлеңді жатқа айта алады, басқалардың пікірін тыңдайды. <b>Күз – жомарт</b> Тоңазып атырап, Көк жеміс піседі. Сарғайып жапырақ, Саудырап түседі. «Күз – жомарт» дейміз біз, Жемісін жейміз біз.</p>	

	<p>Жа-па-лақ – жал-пақ. Па-рақ – жа-пы-рақ. балаларға «бала», «парта», «бақа», «бақбақ» сөздеріне сөйлем құратады. Сөздерді дыбысталуы бойынша салыстыру Клуб, штаб, араб, куб; Мектеп, кәсіп, ғажайып, доп, нәсіп.</p>	<p>Педагог балаларға суреттер көрсетіп, оларға мұқият қарауларын сұрайды. – Суретте кімдерді көріп тұрсыңдар? Балалар қандай дыбыс шығарып жатыр? Бұл дыбыстар нені білдіреді? – «Ау-у!» – «Адасып кеттім, көмектесіңдер!» деген мағынаны білдіреді. – «Шүү-шү- у» деп атты жүргізу үшін айтады. – «Іңгә-әңгә-ә!» – нәрестенің жылаған дауысы. – Бұлардың барлығында да сөздер айтылады. Тек ол сөздерді есту үшін, сөзді созып айту керек. «Аауууу!», «Шүү!», «Іңгәә!»</p>	<p>көрррпе, керррік, шыббын, аррра, баллла, жағға, тағғға, құсс, тұзз, бііз, бәтеңңке, гүлл, баллл, сабббын, көзззілдірік. (Ойынға барлық бала қатысады). <b>Дидактикалық ойын: «Не қалай дауыстайды?»</b> <b>Ойын шарты:</b> Педагог үй жануарларының суретін көрсетіп, не істейтінін айтады. Балалар сол жануардың дауысын салады. Қой маңырайды: (мәәә) Спыр мөңірейді: (мууу) Жылқы кісінейді: (йоо) Түйе боздайды:(баа) Ешкі бақырады: (мәққ)</p>	<p>Осылардың бәрі дыбыстарды айтуға көмектеседі екен. – Ал сөздегі дыбыс саны әртүрлі болады. <b>«Бірінші дыбысты қайтала» дидактикалық ойыны (доппен).</b> Педагог қандай да бір сөздің бірінші дыбысын анығырақ, созып айтып, допты балаларға лақтырады, балалар бірінші дыбысты қайталап, допты педагогқа кері лақтырады. (Ойынға барлық бала қатысады.) Мысалы: аалма(а), тттиін(т), қққасқыр(қ), мммақта(м), өөөшіргіш(ө), сссағат(с), қққыс(қ), ааалжапқыш(а), ррррадио(р), тттышқан(т), сссазын(с), қққияр(қ), жұлдыз(ж), уууылдырық(у), жжжастық(ж), дддиректор(д), шшшұлық(ш), мммектеп(м), уууыз(у), қққолшатыр(қ), бббақа(б), ииит(и), жжжарық(ж) «</p>	
--	---	---	--	--	--

**Үзіліс : Затты лақтыру мен қағып алуға арналған ойындар**  
**«Лақтыр да, қағып ал»**

<p><b>Суретті тіл ұстарту:</b> <b>Ша – ша – ша</b> Айшаның шанасы <b>тама (ша)</b> <b>Са – са – са</b> Қасқыр соқты <b>Мұ (са)</b> <b>Ол – ол – ол</b> Ағашта лимон <b>м(ол)</b> <b>Ра – ра – ра</b> Дүкеннен нан алды <b>Са (ра)</b> <b>Із – із – із</b> Тамаққа қосты <b>сәб(із)</b> <b>Жу – жу – жу</b> Ыдысты тазалап (<b>жу</b>)</p>		<p><b>Ойын: «Лақтыр да, қағып ал»</b> <b>Мақсаты:</b> Балаларды ептіліке, шапшаңдыққа тәрбиелеу. Тәрбиешінің берген белгісін мұқият тыңдай білуге үйрету. <b>Ойынның шарты:</b> Балалар алаңда еркін орналасады әр біреуінің қолында бір-бір доптан болады. Тәрбиешінің «баста», - деген белгісі бойынша балалар допты жоғарыға лақтырып қағып алады. Әр бала неше рет лақтырып қағып ала алады, соны санайды. - Кеңістік туралы түсініктерді бекіту: заттарды кеңістікте орналастыру (сол жақта, оң жақта, жоғарыда, төменде); қозғалыс бағыттары: сол жақтан оң жаққа, оң жақтан сол жаққа, жоғарыдан төменге, алға, артқа.</p>
---	---	---

2 - ұйымдастырылған іс-әрекет

	<p><b>Қоршаған орта</b>  <b>Міндеті:</b> -- Айналасында болып жатқан оқиғаларға өзінің көзқарасын білдіру.  <b>Мақсаты:</b> - Айналасында болып жатқан оқиғаларға өзінің көзқарасын білдіру  - .  <b>Күтілетін нәтижелер:</b>  <b>жасайды:</b> жанды және жансыз заттардың түрлерін атап береді; бақылаулардың нәтижесін табиғат күнтізбесінен, суреттерден көрсетіп бере алады.  <b>түсінеді:</b> адам қолымен жасалған заттарды атап береді; жанды және жансыз заттарды бір- бірінен ажырата алады.  <b>қолданады:</b> жеке тәжірибесінен мысалдар келтіреді; заттарды мақсатына сай пайдаланады; бақылау, еңбек және тәжірибе арқылы себеп-салдарлық байланыстарды өз бетінше анықтай алады</p> <p><b>топтың жұмысын қағазды зерттеу бағытында ұйымдастырады.</b>  Қағаздың қасиеттерін зерттейді: оны қолмен ұстап, қайшымен қиып көреді, суға салады. Содан соңоның қасиеттерін атап көрсетеді. Төмендегідей қорытынды шағарады:  Қағаз құрылымына қарай жұқа және қалың болып бөлінеді.  Қағаз мықты және әлсіз.  Қағаз суға еріп кетеді.  Қағазды қайшымен қиюға</p>	<p><b>Математика негіздері</b>  <b>Міндеті:</b> - Кеңістік туралы түсініктерді бекіту: заттарды кеңістікте орналастыру (сол жақта, оң жақта, жоғарыда, төменде); қозғалыс бағыттары: сол жақтан оң жаққа, оң жақтан сол жаққа, жоғарыдан төменге, алға, артқа.  <b>Мақсаты:</b>- кеңістіктік қарым-қатынастарды орнату білігін қалыптастыру  <b>Күтілетін нәтижелер:</b>  <b>меңгереді:</b> заттардың кеңістікте орналасуын сипаттайтын сөздерді: жоғары, төмен, оң жақта, сол жақта, ортада;  <b>түсінеді:</b> заттардың кеңістікте орналасуын қалай түсіндіруге болатынын;  <b>қолданады:</b> белгілі бір затты орналасуы бойынша табуды «Қайда барасың, нені табасың?» атты дидактикалық ойынды ұсынады. Ойын мақсаты: ойын балаларды негізгі кеңістіктік бағыттарды (алға, артқа, оң жақ, сол жақ) анықтау және сөзбен айтуға, заттың кеңістікте орналасуын белгілеу үшін әртүрлі кеңістіктік терминдерді (іші, үсті, арты, асты және т.б.) пайдалануға жаттықтыру</p>	<p><b>Математика негіздері</b>  <b>Міндеті:</b>- Кеңістік туралы түсініктерді бекіту: заттарды кеңістікте орналастыру (сол жақта, оң жақта, жоғарыда, төменде); қозғалыс бағыттары: сол жақтан оң жаққа, оң жақтан сол жаққа, жоғарыдан төменге, алға, артқа.  <b>Мақсаты:</b> - кеңістіктік қарым-қатынастарды орнату білігін қалыптастыру  <b>Күтілетін нәтижелер:</b>  <b>меңгереді:</b> заттардың кеңістікте орналасуын сипаттайтын сөздерді: жоғары, төмен, оң жақта, сол жақта, ортада;  <b>түсінеді:</b> заттардың кеңістікте орналасуын қалай түсіндіруге болатынын;  <b>қолданады:</b> белгілі бір затты орналасуы бойынша табуды  Топтық жұмыс.  Балаларды топқа бөлу үшін педагог санамақ ұсынады. Топтардың әрқайсысына әртүрлі заттар (кестеге ұқсас) бейнеленген жұмыс парақтары таратылады. Педагог ойын жағдаятын ұйымдастырады (ойыншықтарды табуға көмектеседі). Педагог карточкадағы суреттің</p>	<p><b>Математика негіздері</b>  <b>Міндеті:</b>- Кеңістік туралы түсініктерді бекіту: заттарды кеңістікте орналастыру (сол жақта, оң жақта, жоғарыда, төменде); қозғалыс бағыттары: сол жақтан оң жаққа, оң жақтан сол жаққа, жоғарыдан төменге, алға, артқа.  <b>Мақсаты:</b>-- кеңістіктік қарым-қатынастарды орнату білігін қалыптастыру  <b>Күтілетін нәтижелер:</b>  <b>меңгереді:</b> заттардың кеңістікте орналасуын сипаттайтын сөздерді: жоғары, төмен, оң жақта, сол жақта, ортада;  <b>түсінеді:</b> заттардың кеңістікте орналасуын қалай түсіндіруге болатынын;  <b>қолданады:</b> белгілі бір затты орналасуы бойынша табуды</p> <p>«Фигура қайда жасырынды?»  <b>дидактикалық ойыны</b>  Педагог елестетілген шаршының бұрыштары мен қабырғалары және оның ортасында еденге ойыншықтарды жайып қояды  Жетекші бала кез келген ойыншықты шаршыдан алып, басқа балалардан қай заттың артында, алдыңғы жағында, оң жағында және</p>	<p><b>Қоршаған орта</b>  <b>Міндеті:</b>- Балалардың зерттеу әрекеті үшін жағдай жасау, табиғатпен таныстыру барысында заттар мен құбылыстардың өзіне тән, сипаттамалық белгілерін бақылау, талдау, салыстыру, ажырату  <b>Мақсаты:</b>- Күзде табиғатта болатын маусымдық өзгерістерді бақылап, бір-бірінен ажырату және атауларын атап көрсетуге; себеп-салдар байланысын анықтауға үйрету. Тәжірибелік-тәжірибеалдық жұмысқа деген қызығушылықтарын ояту, бақылау нәтижелерін салыстыру, талдау және қорытынды жасау қабілеттерін шыңдау  <b>Күтілетін нәтижелер:</b>  <b>жасайды:</b> күз мезгілінің белгілерін атап көрсетеді.  <b>түсінеді:</b> себеп-салдар байланысын түсінеді; өсімдіктер мен жануарлар әлемінің өздері тіршілік ететін ортамен байланысын біледі.  <b>қолданады:</b> алған тәжірибесін күнделікті өмірде пайдалана біледі (маусымға сай киінеді және т.б.</p> <p>Балаларды балабақша аумағындағы экскурсия кезінде проблема іздеуге және оны зерттеуге бағыттау.  Педагогтің жапырағы селдіреп, көбірек түскен ағаш пен жапырағы көп түспеген ағашты табу туралы ұсынысын орындайды. Ағаштардың атауын атайды және оны қандай белгілеріне қарап анықтағанын айтады.  Экскурсия кезінде балалардың назарын күзгі табиғаттың сұлулығына, ағаш жапырақтарының біртіндеп азайғанына, жәндіктердің жасырынып қалғанына</p> <p>құстардың топталып, оңтүстікке</p>
--	---	--	--	---	---

	<p>немесе қолмен жыртуға болады. Қағаздан түрлі заттар жасауға болады.</p>	<p>үшін жүргізеді. Ойын барысы. Педагог ойыншықтарды бөлменің әр жеріне тығып қояды. Мысалы: ойын барысы бойынша көзделген орналасу орнының оң жағында аюды, сол жағында шкафтың артына қуыршақты, кілемнің алдына допты, артына машинені. Ойынды бастаудан бұрын педагог балаларға бөлмеде тығылған ойыншықтарды табатындарын хабарлайды. Балалардың бірін шақырып алып, педагог оған былай дейді: Оң жаққа барсаң, аюды табасың, Сол жаққа барсаң, қуыршақты табасың. Алға қарай жүрсең, допты табасың, Артқа қарай жүрсең, машинені табасың. Қайда барғың келеді? Бала ойыншықты табады. Ойын 3-4 рет қайталанады.</p>	<p>орналасуын айтады, мысалы, жоғарғы сөренің оң жағы. Балалар осы жерде бейнеленген затты атайды. Оған керісінше затты атайды, балалар оның да орналасуын атайды <b>1-тапсырма.</b> Педагог мотоциклді суреттің ортасына жапсыруды ұсынады. – Мотоциклдің оң жағында, сол жағында, үстіңгі жағында, астыңғы жағында қандай заттар орналасқан? <b>2-тапсырма.</b> Үйшігіне қарай иттің қайда орналасуын анықтау. Балаларға үйшіктің алдында отырған итке доптың суретін салуды тапсырады. Тапсырманы орындаудың әртүрлі нұсқаларын ұсынуға болады. Балалар тапсырманы орындайды, талқылайды. Педагог балаларға терминдерді қолдануды үйретеді: сол жағында, оң жағында, төменде, жоғарыда, артында, алдында</p>	<p>т.б. орналасқандығын атауға шақырады. Балалар фигураны атамай, оның орналасуын сипаттайды. «Математикалық жазулар» дәптерімен жұмыс. Педагог балалардың партада дұрыс отыруына, қолын дұрыс орналастыруына, дәптерді және қарындаштарды қалай ұстайтынына назар аударады</p>	<p>ұшып кетуге қамданып жатқанына аударады. Балаларға ауа райындағы өзгерістер мен өсімдіктердің қазіргі жағдайы арасындағы өзара байланысты (күн сәулесі түсетін уақыттың қысқаруы, ауа температурасының төмендеуі) түсіндіреді. Құстардың дауысы, шегірткелердің шырылы, ара мен шыбынның ызыңдағаны естілмей, айнала тыныштала бастағанына назар аудартады. Балалар ең әдемі, түрлі түсті жапырақтарды жинайды, оларды көлеміне, пішініне, бояуына қарай салыстырады, жапырақтардың қандай ағаштардан түскенін айтады. Егер жиналған жапырақтардың арасында (желмен ұшып келген) өзгеше жапырақтар болса олардың бұл жерге қалай келгенін айтып береді. Желдің күшін желбаққыш (флюгер) арқылы анықтайды. Балалардан құстардың тіршілігінде қандай өзгерістер болып жатқанын, олардың неліктен жылы жақтарға ұшып кетуі керектігін сұрайды (жыл мезгілімен құстардың мінез-құлқындағы өзгерістердің бір-бірімен байланысын ұғындыру үшін). Балаларға күн суытып, өсімдіктердің қурайтынын, жәндіктердің жасырынып қалатынын, тұқым мен жемістердің азаятынын, сол себепті, алдымен жәндіктермен қоректенетін құстар, кейін тұқыммен және жемістермен қоректенетін құстар ұшып кететінін, бәрінің соңынан суда жүзетін құстардың жылы жаққа кететінін түсіндіреміз</p>
--	--	---	---	---	--



Үзіліс: **Жүгіруге арналған ойындар «Айдаһардың құйрығы»**

<p><b>Тілді жаттықтыратын тақпақ</b></p> <p>Кім келді?          Қане, қане кім келді?  <b>Біз, біз, біз!</b>          Апа, апа бұл сіз бе?  <b>Иә, иә, иә!</b>          Әке, әке бұл сіз бе?  <b>Иә, иә, иә!</b>          Ағатайым бұл сіз бе?  <b>Иә, иә, иә!</b>          Қарындасым бұл сен бе?  <b>Иә, иә, иә!</b>          Біздер тату жан ұя  <b>Иә, иә, иә!</b></p>		<p><b>Ойын:</b> «Айдаһардың құйрығы»  <b>Мақсаты:</b> Балалардың есте сақтау қабілеті, бақылағыштығы жақсарады.  <b>Ойынның шарты:</b> Оте қызық ойын! Ойынға қатысушылар бірінің артына бірі тізбектеле белдерінен ұстап тұрады. Ең бірінші тұрған бала - «айдаһардың басы». Ең соңғысы – «құйрығы» болады. «Айдаһардың басы» ең күрделі жолдармен жүре отырып өз «құйрығын» ұстап алуға тырысады.  <b>Ұсыныс:</b> Оның мақсаты – ұстап алу, «құйрықтың» мақсаты ұстатпау, қайткені де қашып құтылу. Егер «құйрық» ұсталып қалса, ол – «бас» болады. Ойын өз жалғасын табады.</p>
--	--	--

3 - ұйымдастырылған іс-әрекет

	<p><b>Қазақ тілі</b>  <b>Міндеті:</b> - Ауызекі сөйлеуді қарым-қатынас құралы ретінде дамыту  <b>Мақсаты:</b>- Ауызекі сөйлеуді қарым-қатынас құралы ретінде дамыту  <b>Күтілетін нәтижелер:</b>  <b>Жасайды:</b> жаңа сөздерді және сол сөздерде кездесетін қазақ тіліне тән дыбыстарды айтады, диалогке қатысады.  <b>Түсінеді:</b> қарапайым сұрақтарды түсінеді, жауап береді.  <b>Қолданады:</b> сөйлемдер құрайды, сұрақтарға жауап береді.  <b>Дидактикалық ойын:</b></p>	<p><b>Қазақ тілі</b>  <b>Міндеті:</b>- Өз ойын жайылма сөйлемдермен жеткізуге мүмкіндік беру  <b>Мақсаты</b> :- Өз ойын жайылма сөйлемдермен жеткізуге мүмкіндік беру          -сурет бойынша сөйлем құрап әңгіме айту  <b>Күтілетін нәтижелер:</b>  <b>Жасайды:</b> жаңа сөздерді және сол сөздерде кездесетін қазақ тіліне тән дыбыстарды айтады, диалогке қатысады.  <b>Түсінеді:</b> қарапайым сұрақтарды түсінеді,</p>	<p><b>Сөйлеуді дамыту</b>  <b>Міндеті:</b> Фонематикалық естуді дамыту, сөздегі дыбыстардың орнын анықтау (басы, ортасы, соңы). Артикуляциялық жаттыулар жасау  <b>Мақсаты:</b>- Мазмұнды жалғастырту арқылы ой-қиялдарын дамыту          Ба-ба-ба – бала.          Бо-бо-бо – бота          Бө-бө-бө – бөрік.          Табыл – дабыл.          Бақа – бақбақ          «П» дыбысының буын ішінде кездесетін сөздерге мысал келтіреді          Па-па-па – парта.          Жа-па-лақ – жал-пақ.          Па-рақ – жа-пы-рақ</p>	<p><b>Көркем әдебиет</b>  <b>Міндеті:</b> Балалардың назарын кітаптың безендірілуіне, иллюстрацияларына аудару  <b>Мақсаты-</b> - Өлеңнің баяндау сипатын сезінуге баулу.  <b>Күтілетін нәтижелер:</b>  <b>Жасайды:</b> өлең мазмұны бойынша сұрақтарға жауап береді;  <b>Түсінеді:</b> өлең мазмұнын түсінеді;  <b>Қолданады:</b> мақалдың мағынасын айтады          -Өлең мазмұны бойынша сұрақтар:          – Өлең сендерге ұнады ма?          – Өлең қалай аталады?          – Авторы кім?          – Өлең не туралы?          – Өлеңді тыңдағанда сенде қандай көңіл</p>	<p><b>Шығармашылық бейнелеу әрекеті</b>  <b>Міндеті:</b>- тірі табиғат заттарының бейнелерін күрделі емес қимылдар мен қалыптар арқылы беру          --тірі табиғат заттарының бейнелерін күрделі емес қимылдар мен қалыптар арқылы беру          - шаблондармен, трафареттермен, дайын үлгілермен жұмыс істеу          - Табиғи материалдарды дұрыс пайдалануға үйрету  <b>Мақсаты:</b>- күзгі орманның мазмұнын көре білуді үйрету.          Бояумен сурет салуды жетілдіру,          - бедерлі мүсіндеу тәсілімен</p>
--	--	---	---	---	--

	<p>«Танысу». Балалар аттарын айтып, қуыршақпен танысады. – Сенің атың кім? – Менің атым – Рома. – Менің атым – Вика. – Менің атым – Арлан</p> <p><b>Дидактикалық ойын:</b> «Тыңда, көрсет, қайтала». (Балалардың есте сақтау қабілеттерін жетілдіру, тілдерін дамыту, қима суреттермен жұмыс). – Мынау кім? – Мынау – қыз. – Қыз қайда келді? – Қыз мектепке келді</p>	<p>жауап береді. <b>Қолданады:</b> сөйлемдер құрайды, сұрақтарға жауап береді <b>Сөздік ойын:</b> «Жалғасын тап». Суреттерді көрсетеді, суретке байланысты заттың атын атайды, сол сөзге сөзді байланыстырып жалғап, сөйлем құрайды.</p> <p>Мектеп ..... (әдемі, жарық, таза) Біздің ... (топ) Біздің топта... (ойыншықтар көп) Біздің топта.... (үстелдер, орындықтар, кереуеттер) бар. Табиғат бұрышында .. (гүлдер) бар.</p>	<p>-балалардың тілін жаңылтпаш қайталату арқылы жаттықтырады: 1 .Тебіншек ат – шегіншек. Шегіншек ат – тебіншек</p>	<p>күй пайда болды? – Бүгін қандай мереке деп ойлайсың? – Мерекеде кімді құттықтайсың</p>	<p>таныстыру; жалпақтау, кесу, шымшу әдістерін тиянақтау, түрлі құралдарды дұрыс қолдана білуге машықтандыруды жалғастыру - қол, саусақ қимылдарын арттыру; көркем сөйлеу тілін дамыту - ұжымдық жұмыс жасау арқылы мазмұнды құрастыруға қозғау салу Топтық жұмыс: Сурет салі Мүсіндеу Жапсыру Құрастыру <b>Күз</b> Ой, балалар, балалар, Қоңырқай күз болыпты. Қурап жапырақ солыпты, Ел егінін орыпты.</p>
--	--	---	---	---	--

Үзіліс : **Қозғалмалы зерек ойындар «Жер,су,ауа» ойыны**

**«Табиғат құбылыстарын ажыратып олардың қасиеттерін ата»**

**Мақсаты:**Қасиетіне қарай:қар мен жаңбырды ажырата білу,табиғат құбылыстары жөніндегі білімдерін бекіту,қатты,жұмсақ,ериді,буға айналады.

**Көрнекіліктер:**қар мен жаңбыр бейнеленген суреттер.

**Ойын барысы:** Балаларға қар мен жаңбырдың суреттерін көрсетіп,олардың бір-бірінен ажыратып айту тапсырылады. Білімдерін анықтау барысында табиғат құбылыстардың қасиеттерін айтып берулері керек.



**Ойын: «Жер,су,ауа»**

**Мақсаты:** балаларға берілген тапсырманы тез шешуге,жылдам жауап беруге,жерде ,ауада,суда не болатынны дұрыс айтуға төселдіру,қоршаған ортаға қамқорлық сезімен тәрбиелеу.

**Көрнекіліктер:**асық

**Шарты:**балалар дөңгелеіп отырады.Бір бала ортаға шығып балаларды кез келгінене асық лақтырып жібереді де жер су ауа деген сөздің бірін айтады.Егер бала жер десе асықты қағып алған сезіммен тәбиелеу.Біл бала отатаға шығып,балалардың кез келгеніне асықта лақтырып жібреді де жер, су ауа деген сөздік бірін айтады.Егер бала жер десе,асықты қағып алған бала жерде тіршілік ететін құстарды,адамдарды,өсімдіктерді атайды.Ал су сөзі айтылса,балық балардың аты аталады.Ауа дегенде құстарды айтуы тиіс.

Осылай ойын жалғаса береді.



#### 4 - ұйымдастырылған іс-әрекет

<p><b>Дене шынықтыру</b> <b>Міндеті.</b> Спорттық құрал-жабдықтардың қажеттілігін, зал ішінде қауіпсіздік техникасын сақтау керектігін, заттарды аттағанда тепеңдік сақтау қажеттігін <b>Мақсаты:</b> - Спорттық құрал-жабдықтардың қажеттілігін, зал ішінде қауіпсіздік техникасын сақтау керектігін, заттарды аттағанда тепеңдік сақтау қажеттігін</p> <p><b>Күтілетін нәтижелер:</b> <b>Жасайды:</b> «Ине-жіп» жүрісі бойынша бір тізбекпен жүру, допты жоғары лақтырып, екі қолмен қағып алу.</p> <p><b>Түсінеді:</b> спорттық құрал-жабдықтардың қажеттілігін, зал ішінде қауіпсіздік техникасын сақтау керектігін, заттарды аттағанда тепеңдік сақтау қажеттігін <b>Қолданады:</b> баяу қарқынмен жүгіру, жалпы дамыту жаттығуларын орындау, екі аяқпен секіру,</p>	<p><b>Музыка</b> <b>Міндеті:</b> Ән айту дағдыларын қалыптастыру <b>Мақсаты:</b> - Музыка сипатына сәйкес ойын әрекеттерін орындау: музыкалық тіркестерге сәйкес қимылдарды өзгерту</p> <p><b>Музыка тыңдау:</b> «Қосалқа» Дәулеткерей <b>Ән айту:</b> «Білімнің – бұлағың» (Т. Қоңыратбай) Музыкалық-ырғақтық қимылдар: «Қояндар», «Аю», «Түлкі», «Қасқыр» (Т. Ломова) <b>Билер:</b> «Жұптасу бий» ( чех халық әуені) Ойындар, хороводтар: «Айгөлек» қазақтың халық әні (өңдеген Б. Қыдырбекова)</p>	<p><b>Дене шынықтыру</b> <b>Міндеті:</b> Секіру: бір орында тұрып, алға қарай 3–4 метр қашықтыққа жылжу арқылы секіру, екі тізенің арасына қапшықты қысып алып, түзу бағытта (арақашықтығы 6 метр) қос аяқпен секіру <b>Мақсаты:</b>- Секіру: бір орында тұрып, алға қарай 3–4 метр қашықтыққа жылжу арқылы секіру, екі тізенің арасына қапшықты қысып алып, түзу бағытта (арақашықтығы 6 метр) қос аяқпен секіру керектігін үйрету <b>Күтілетін нәтижелер:</b> <b>Жасайды:</b> жалпы дамыту жаттығуларын, шашырап жүруді, «Өз-өзіңе кел» психологиялық-қозғалыс жаттығуын; <b>Түсінеді:</b> тізбекпен қалай жүру керектігін, екі аяқпен қалай секіру керектігін, секіру кезінде қолымен қандай көмек жасауға болатындығын; <b>Қолданады:</b> екі аяқпен қалай секіру керектігін</p> <p><b>Қимыл-қозғалыс ойыны:</b> <b>«Қармақ». (3 рет).</b></p> <p>Балалар шеңбер бойына тұрады. Педагог ортада. Ол қолындағы баудың (қармақтың) бір ұшынан ұстайды. Баудың екінші ұшына құм салынған дорба байланған. Педагог жіпті жер</p>	<p><b>Дене шынықтыру</b> <b>Міндеті:</b> Жүру: сапта бір-бірден, екеуден, үшеуден жүру; аяқтың ұшымен, аяқтың ішкі және сыртқы қырымен жүру; тізені жоғары көтеріп жүру, заттардан бір қырымен аттап жүру <b>Мақсаты:</b>- Жүру: сапта бір-бірден, екеуден, үшеуден жүру; аяқтың ұшымен, аяқтың ішкі және сыртқы қырымен жүру; тізені жоғары көтеріп жүру, заттардан бір қырымен аттап жүру <b>Күтілетін нәтижелер:</b> <b>Жасайды:</b> Жүру: сапта бір-бірден, екеуден, үшеуден жүру; аяқтың ұшымен, аяқтың ішкі және сыртқы қырымен жүру</p> <p><b>Түсінеді:</b> баяу жүгіргенде аяқ басына басып, қысқа қадамдар жасау керектігін. <b>Қолданады:</b> баяу жүгіру дағдыларын, түрлі тәсілмен жүргенде қолдарының соған сәйкес қимыл амплитудасын қолдануды, кеңістікті бағдарлау қабілетін</p> <p><b>Ойын:</b> «Қайда</p>	<p><b>Музыка</b> <b>Міндеті:</b> Музыканың сипатын бейненің мазмұнымен, оның көңіл-күйімен байланыстыра білуді қалыптастыру <b>Мақсаты:</b>- Шығармалардың эмоциялық мазмұнын, олардың сипатын, көңіл күйін, әсерлі реңктерін ажырату</p> <p><b>Музыка тыңдау:</b> «Гүлдерайым» қазақтың халық әні (өңдеген Т. Қоңыратбай). <b>Ән айту:</b> «До-ре-ми» (Ө. Байділдаев), «Білімнің – бұлағың» (Т. Қоңыратбай) Музыкалық-ырғақтық қимылдар: «Марш» (В. Дешевов) <b>Билер:</b> «Жұптасу бий» (чех халық әуені) <b>Ойындар, хороводтар:</b> «Сиқырлы ағаш» <b>(«Дидактикалық ойындар» жинағынан)</b></p>
---	---	---	---	--

	<p>кеңістікті бағдарлай білу дағдыларын</p> <p><b>«Мұқият бол» ойын жаттығуы.</b></p> <p>1,5 минут орташа қарқынмен жүгіру; қозғалысты белгі бойынша алмастыру – жүру, еңбектеу. Мұрынмен тыныс алуға көңіл бөлу, жүру қарқынын бұзбай ырғақпен адымдауларын қадағалау. Тыныс алу гимнастикасы (у-шу кешені).</p> <p><b>Қимыл-қозғалыс ойыны: «Бос орын» (5 рет).</b></p> <p>Балалар шеңбер бойына малдас құрып отырады. Жүргізуші шеңбер бойымен жүріп, бір ойыншының жанына келіп, оның жанына беторамалды тастайды да: «Бұл жер саған тар Өзіңе орын тауып ал», – дейді. Ойыншы беторамалды алады да, жүргізушіні қуады. Ал жүргізуші оның орнына жылдам барып отырып алуға тырысады. Орынсыз қалған ойыншы жүргізуші болады</p>		<p>бауырлата айналдыра бастайды. Балалар орнында тұрып жоғары секіріп қалып, құтылуға тырысады. Жоғары секіргенде екпінмен итеріліп, аяқтарын жинап алады. Кімнің аяғы ілінсе, сол ойыншы «қармаққа түсті». Ойын барысында балаларды ауық-ауық үзілістер жасап, демалтып тұру қажет.</p>	<p>жасырылғанын тап». (2 рет). Спортзалда еркін тұрады.</p>	
Серуенге дайындық	Киімдерді реттілікті сақтап дұрыс киінуге үйрету	Киімдерді реттілікті сақтап дұрыс киінуге үйрету	Киімдерді реттілікті сақтап дұрыс киінуге үйрету	Киімдерді реттілікті сақтап дұрыс киінуге үйрету	Киімдерді реттілікті сақтап дұрыс киінуге үйрету.
Серуен	<b>Картотека №2</b> Бақылау: Ауладағы	<b>Картотека №3</b> Мектеп ауласындағы	<b>Картотека №4</b> Күз мезгілінде желді бақылау	<b>Картотека №5</b> Құстарға бақылау	<b>Картотека №6</b> Күзгі ауа-райындағы

	<p>қыдырып жүрген мысыққа бақылау жасау. Еңбек: Аула сыпырушыға көмектесу. Жеке жұмыс: Балалармен мысық туралы өлең жаттау. Мысық сүтке тойды Көзін қысып қойды Әндетіп бір баяу Дейді мияу, мияу, мияу. Қимылды ойындар: «Тышқан мен мысық», «Кім тез жетеді?» Мақсаты: Шапшаңдыққа тәрбиелеу. <b>Көркем сөз:</b> Бала мысық батыл-ақ, Тышқан ұстау талабы. Сылдыр етсе жапырақ, Дереву бұға қалады.</p>	<p><b>құстарды бақылау</b> Мақсаты: Құстар туралы әңгімелеу, олардың аттарын атату және қимыл- қозғалыстарын салып жүру, дауыстарын таңдау. Еңбек: Балабақша ауласындағы ілулі тұрған жем салғышқа, үлкендердің көмегімен құстарға жем салу, оларды қоректендіру. Мақсаты: Қыс мезгілінде құстарға қамқорлықтың өте қажеттігін ұғындыру. Құстарды үркітпей қамқорлауға үйрету. Қимылды ойындар: «Қаздар, қаздар» (жүгіру) Мақсаты: Тәрбиеші көмегімен, ойын ережесін бұлжытпай орындау. Көркем сөз: «Міне торғай, Үйін қорғай, Жер бауырлап зырлай Шырқап биік, күнге күйіп Қалмай, сайрап жырлайды.»</p>	<p><b>Мақсаты:</b> Күз мезгіліндегі желдің салқын болатынын айту. Әңгімелеу арқылы балалардың тілін дамыту. <b>Еңбек:</b> Участкедегі шашылған қағаздарды жинау. <b>Мақсаты:</b> Өз ойын алаңдарын таза, жинақы ұстауға үйрету. <b>Балалармен жеке жұмыс:</b> Тақпақ оқу. «Желді күн» (Ж. Смаков) «Гу-гу, гу-гу шықты Желдетті де бұлт құды Жел соққан соң Жел соққандай жұлқынды» <b>Қимылды ойындар:</b> «Күн мен түн» (жүгіру) <b>Мақсаты:</b> Жүгіру, секіру, мергендік қабілет-терін дамыту.</p>	<p><b>жасау</b> <b>Мақсаты:</b> Олардың түрлерімен жақынырақ таныстыру. Балалардың аяушылық, қамқорлық сезімін дамыту. Құстар біздің досымыз, құстар қалықтап төбемізде ұшып жүр айналаны бағдарлап бақылау. Еңбек: Құстарға жем шашу, нан қиқымын салу. Жемсауыттарын жем жеп болғаннан кейін тазалап қоюды көрсету, түсіндіру. Жеке жұмыс: Торғай, торғай торғайсың Бізге жақын қонғайсың Көркем сөз: Сауысқан – сақ құс, Көкек – мақтаншақ құс. Бұлбұл - әнші құс, Көгершін – бейбітшілік құсы. Қимылды ойындар: «Өз орыңды тап» Мақсаты: Ептілікке баулу.</p>	<p><b>өзгерістерді бақылау</b> <b>Мақсаты:</b> Балаларға күз мезгілі туралы әңгімелеу. <b>Күзгі ауа-райын жазғы ауа -райымен салыстыру, күздегі өзгерістерді айтқызу.</b> Еңбек: Құм салғыштың айналасындағы құмдарды күрекшемен жинау. <b>Мақсаты:</b> Өз алдына еңбектену білуге тәрбиелеп, бағыт беру. <b>Балалармен жеке жұмыс:</b> «Жел» туралы тақпақ айтқызу <b>Қимылды ойындар:</b> «Ұшты-ұшты» (қимыл көрсету); «Тауық пен балапандар» (жүгіру) <b>Мақсаты:</b> Ойын қимылдарын тыңдап орындай білуге, ептіліктерін арттыру. <b>Көркем сөз:</b> «Жел тынымсыз гүлдеп болып кетті тым ұзақ Шуылдайды тал терек Жапырағын жұлғызып»</p>
<p><b>Серуеннен оралу</b></p>	<p><b>Ішке кіру</b></p>				
<p><b>Балалармен жеке жұмыс</b></p>	<p>Ернұрға дыбыстың айтылуын жаттықтыру</p>	<p>Көзайым мен Алуаға заттардың қасиеттеріне қарай топтастыра білуді үйрету.</p>	<p>«Құмырсқа» Ертегіні таныстыра отырып, мұқият тыңдауға үйрету; ертегі мазмұнын түсіндіру; ертегі желісі арқылы балалардың тілін, есте сақтау қабілеті мен зейінін дамыту; балалардың ертегіге</p>	<p>Мединаға қағаздан түрлі геометриялық пішіндерді қиып, оны жапсыруды үйрету.</p>	<p>Балаларға шығармашылық саласы бойынша топтасып ой-қиялдарымен ермексаздан жануарлар мүсіндеуді үйрету</p>

			қызығушылықтарын ояту; дос туралы түсінік беру, адамгершілікке тәрбиелеу.		
<b>Балалардың дербес әрекеті (аз қимылды, үстел үсті ойындары, бейнелеу әрекеті, кітаптарды қарау және басқалар)</b>	<b>Ойын:</b> «Керсінше айт» «Бір сөзбен ата» (Сөйлеуді дамыту)	<b>Ойын:</b> «Жазылмай қалған сандарды ата» «Орындықтар» (сөйлеуді дамыту)	<b>Д/ойын:</b> «Сиқырлы суреттер» «Қай қолымда көп» (құрастыру, матем енгіздері)	<b>Ойын:</b> «Ұзын-қысқа» «Кім епті» ( Сөйлеуді дамыту,матем.негіздері)	<b>Қимылды ойын «Үйсіз қоян».</b> <b>Мақсаты:</b> —бір-біріне соқтықпай жүгіре білуді үйрету; —жылдамдыққа және шыдамдылыққа тәрбиелеу
Балалардың үйге қайтуы	<b>Ата –аналарға кеңес</b> Егер Сіздің балаңыз көпшіл, өз-жақындарыңыз бен бірге бөтен адамдарды жатырқамаса, ойын кезінде өздігімен ойнай білсе, мінезі ашық, өз құрдастарымен мейрімді болса мектепке келген күннен бастап – ақ үйреніп кететіне сеніңіз.	<b>Ата –аналарға кеңес</b> Егер Сіздің балаңыз көпшіл, өз-жақындарыңыз бен бірге бөтен адамдарды жатырқамаса, ойын кезінде өздігімен ойнай білсе, мінезі ашық, өз құрдастарымен мейрімді болса мектепке келген күннен бастап – ақ үйреніп кететіне сеніңіз.	<b>Ата –аналарға кеңес</b> - үйдегі жағдайда баланың өзіне - өзі қызмет етудің алғы шарттарына үйрете беріңіз: жуыну, қолын сұрту, шешіну, өз бетімен тамақтану, тамақ ішкенде қасықты пайдалану, горшокқа сұрану. Киімдері міндетті түрде өзіне ыңғайлы болуы шарт: шалбар не болмаса шорты замоксыз, белдеушесіз.	<b>Ата –аналарға кеңес</b> Егер Сіздің балаңыз көпшіл, өз-жақындарыңыз бен бірге бөтен адамдарды жатырқамаса, ойын кезінде өздігімен ойнай білсе, мінезі ашық, өз құрдастарымен мейрімді болса мектепке келген күннен бастап – ақ үйреніп кететіне сеніңіз.	<b>Ата –аналарға кеңес</b> - баламен жағымды эмоционалдық жағдайлар жасау қажет, ол көбіне ата – ана жағынан болуы қажет, мектеп туралы, оның өзіне керектігін түсіндіріп балаңызды сүйіп, аймалап, жиі оған өз мейіріміңізді көрсетіңіз. Балаңыздың көзінше мектеп туралы өзіңізді толғандыратын мәселені айтудан аулақ болыңыз.

### Тәрбиелеу-білім беру процесінің циклограммасы

Білім беру ұйымы Теректі негізгі мектебі

**Мектепалды даярлық сыныбы**

**Балалардың жасы 5 жас**

**Жоспардың құрылу кезеңі 11 -апта 11 - 15 қыркүйек 2023-2024 оқу жылы**

Күн тәртібі	Дүйсенбі	Сейсенбі	Сәрсенбі	Бейсенбі	Жұма
<b>Балаларды қабылдау</b>	Мұғалімнің балалармен қарым-қатынасы: отбасы дәстүрлері туралы жеке әңгімелесу, қарым-қатынас және көтеріңкі көңіл-күй орнатуға ойындар ұйымдастыру. Жағымды жағдай орнату				
	<b>Фотосуреттер қарастыру: «Көліктер»</b> <b>Мақсаты:</b> Фотосуреттегі көліктердің түрлерімен таныстырып, олар қоршаған ортамен байланысты екенің түсіндіру.	<b>Д/ойын: «Кері айт»</b> <b>Мақсаты:</b> мағыналары қарама-қарсы сөздерді қолдана білу дағдырларын бекіту. Сөздік қорын молайту, тілін дамыту. Көліктер туралы суреттерді қарастыру, ерекшеліктеріне назар бөлу.	<b>«Жолаушылар»</b> <b>Мақсаты:</b> Балалардың көңілдерін көтеріп саяхатқа шығару. Саяхатқа баратын көлік түрлерімен таныстыру. Жолға шыққанда балаларға жол жүру ережесін түсіндіру.	<b>Үстел- үсті ойын: «Пазларды құрастырамыз»</b> <b>Мақсаты</b> :конструктормен,есептеу таяқшалармен өз еркімен құрастыру. Логикалық ойлау қабілетін дамыту. Көліктер жайлы әңгімелесу.	<b>Д/ойын: «Көліктерді ата»</b> <b>Мақсаты:</b> балаларды арнайы көліктермен таныстырып, қоршаған ортаға, адамдарға немен керек екенің түсіндіру.
<b>Ата-аналармен әңгімелесу, кеңес беру</b>	<b>Ата-аналармен әңгіме:</b> Балалардың тазалығы жөнінде кеңес беру	<b>Ата-аналармен әңгіме:</b> Ата- аналарға балаларын ертеңгілік жаттығуға үлгертіп алып келулерін ескерту.	<b>Ата-аналармен әңгіме:</b> Балалардың жетістік пен дәрежесі үшін емес, сол қалпында сөзсіз қабылдап жақсы көретініңізді сездіріңіз.	<b>Ата-аналармен әңгіме:</b> Ата-аналарға балаларды тамақтарын тауысып жеуге үйретулерін ескерту.	<b>Ата –аналармен әңгіме:</b> «Дұрыс тамақтануға баулу»
<b>Балалардың дербес әрекеті (баяу қимылды ойындар, үстел үсті ойындары, бейнелеу әрекеті, кітаптар қарау және тағы басқа әрекеттер)</b>	Үстел үсті, саусақ және т.б.ойындар. Табиғат бұрышындағы гүлдерге су құю.	Үстел үсті ойыны – пазл: «Үйшік құрастыр» Балалармен балабақша туралы әңгімелесу.	Фотосуреттер қарастыру <b>«Сүйікті ойыншықтарым»</b> . Фотосуретте бейнеленген балабақшадағы қызметкерлерді атау.	Саусақ ойыны «Мысық, әтеш және түлкі».	Құрылыс ойындары «Қуыршақтарға үй құрастырамыз».
<b>Таңертеңгі жаттығу</b>	Таңғы жаттығу кешені № 2				
<b>Ұйымдастырылған іс-әрекетке дайындық</b>	<b>Мнемосхемамен «Көліктер»</b> К. Бисекеваның тақпағын	<b>«Көңілдімін»</b> Тоқтамай зуылдаймын зырн-зырн,	<b>«Зу-зу етіп көшеде»</b> Зу-зу етіп көшеде, Күн-түн тыным	<b>«Көлік жүйрік шықты алға»</b> Түрі, түсі, атауын,	<b>«Бип-бип-бип дейді»</b> Бип-бип-бип дейді Жол шетіне шық дейді

	жаттау. Көліктер бар сан түрлі, Суда, жерде, көкте де. Дөңгелекті машина, Қажет бізге көліктер Ұшақ, пойыз, кеме де.	Көлікпін дуылдаймын дырн-дырн. Жүремін,айналамын бырн-бырн, Әрқашан көңілдімін сырн-сырн	таппайды. Төрт дөңгелек дөңгелер, Төрт аяқпен шаппайды.	Оңай емес жаттауға. Қазіргінің тұлпары, Көлік жүйрік шықты алға.	Күшікті басуға болмайды машина, Бип-бип-бип дейді Жол шетінен күт дейді Көшеде асығып жүруге болмайды машина Бип-бип-бип дейді.
<b>Білім беру ұйымының кестесі бойынша ұйымдастырылған іс-әрекет</b>	<b>1 - ұйымдастырылған іс-әрекет</b>				
	<p><b>Сөйлеуді дамыту</b> <b>Міндеті:</b> Сөйлеуде интонациялық мәнерлілік құралдарын қолдану: дауыс қарқынын, логикалық үзіліс пен екпінді реттеу <b>Мақсаты:</b> Сөйлеуде интонациялық мәнерлілік құралдарын қолдану: дауыс қарқынын, логикалық үзіліс пен екпінді реттеу</p> <p><b>Күтілетін нәтиже:</b> <b>Жасайды:</b> суретке қарап әңгіме құрайды; көп сөздерді жалпылама сөзбен айтады; <b>Түсінеді:</b> досына деген адалдықты, сенімділікті; <b>Қолданады:</b> бір-біріне қол ұшын бере білуді.</p> <p>Үнтаспадан Б.Самедиеваның орындауында <b>«Достар, достар»</b> әні тыңдатылады Педагог балаларға <b>«Адал дос»</b> деген әңгіме оқып береді Міне, балалар, мақал-мәтелдердің өзінде досқа</p>	<p><b>Сауат ашу негіздері</b> <b>Міндеті:</b> Әрбір сөздің мағынасы болатыны туралы түсінік қалыптастыру, сөздің мағынасына қызығушылыққа баулу <b>Мақсаты:</b> - Сөздің дыбыстан құралатынын түсіндіру</p> <p><b>Күтілетін нәтиже:</b> <b>Жасайды:</b> сөздерді атайды, мағынасын түсінді. <b>Түсінеді:</b> сөздердің заттың атын, табиғат құбылыстарын, түрлі түсті, заттың сапасын, санын білдіретінін түсінеді. <b>Қолданады:</b> дәптермен жұмыс жасайды, сұрақтарға толық жауап беред Педагог балаларға ыммен «отырыңдар», «сөйлемендер», «тынышталыңдар», – деп белгі береді. Ыммен – сөйлемей ишарамен түсіндіру</p> <p>-Сөз белгілі бір мағынаны білдіреді. Ол дыбыстардан жасалады және сөзді айтамыз. Сөздің сызбасын көлденең тіктөртбұрышпен белгілейміз. Педагог сөз сызбасын тақтаға жазып немесе сызбасы сызылған көрнекілікті тақтаға іліп, көрсетіп, түсіндіреді</p>	<p><b>Сауат ашу негіздері</b> <b>Міндеті:</b> - Сөздің дыбыстан құралатынын түсіндіру <b>Мақсаты:</b> - Сөздің дыбыстан құралатынын түсіндіру <b>Күтілетін нәтиже:</b> <b>Жасайды:</b> сөздерді атайды, мағынасын түсінді. <b>Түсінеді:</b> сөздердің заттың атын, табиғат құбылыстарын, түрлі түсті, заттың сапасын, санын білдіретінін түсінеді. <b>Қолданады:</b> дәптермен жұмыс жасайды, сұрақтарға толық жауап беред Педагог балаларға ыммен «отырыңдар», «сөйлемендер», «тынышталыңдар», – деп белгі береді. Ыммен – сөйлемей ишарамен түсіндіру</p> <p><b>«Мен айтамын, ал сен көрсет» дидактикалық жаттығуы</b> – Мен сендерге іс-әрекетті</p>	<p><b>Сауат ашу негіздері</b> <b>Міндеті:</b> Әрбір сөздің мағынасы болатыны туралы түсінік қалыптастыру, сөздің мағынасына қызығушылыққа баулу <b>Мақсаты:</b> - «дыбыс», «сөз» туралы білімдерін бекіту.</p> <p><b>Күтілетін нәтиже:</b> <b>Жасайды:</b> дыбыс пен сөз туралы білгендерін еске түсіреді. <b>Түсінеді:</b> сөз заттардың атын, іс-әрекетті, сапасын білдіретінін біледі. <b>Қолданады:</b> берілген дыбысқа сөз ойлап айтады <b>«Берілген дыбысқа сөз ойлап айт» дидактикалық жаттығуы</b> Педагог балаларға «а» дыбысынан басталатын сөздерді айтуларын сұрайды. (Дұрыс жауап берген балаға педагог бір фишкадан беріп отырады). Мысалы айтылатын сөздер: алма, алақан, алмұрт,ананас,</p>	<p><b>Көркем әдебиет</b> <b>Міндеті:</b> Әдеби шығармаларды эмоционалды қабылдауына ықпал ету, олардың мазмұнын түсіну, себеп-салдарлық байланыстарды, жанрларды (ертегі, әңгіме, өлең) ажырату <b>Мақсаты:</b> Әдеби шығармаларды эмоционалды қабылдауына ықпал ету, олардың мазмұнын түсіну, себеп-салдарлық байланыстарды, жанрларды (ертегі, әңгіме, өлең) ажырату - <b>Күтілетін нәтижелер:</b> <b>Жасайды:</b> әдеби жанрларды ажыратады; әңгімені мазмұндайды; <b>Түсінеді:</b> әңгіменің мазмұнын және еңбектің не екенін; <b>Қолданады:</b> мазмұнының жүйесін сақтай отырып, әңгімені айтып бере алады</p> <p>– «Кішкентай бағбан» деп кімді айтамыз? – Садықтың жасаған еңбегін қалай бағалайсың? – Сен Қалелдің орнында болсаң, не істер едің? – Әңгіме қалай аяқталды? «Көп ойнай бермей, еңбек ету керек. Жер адамның еңбегін өтейді. Кім еңбектенсе,</p>



	<p>деген сенім жайлы айтылған. Достыққа адал адам, сертіне де адал болады.</p> <p><b>Дидактикалық ойын: «Бір сөзбен ата».</b></p> <p><b>Ойын шарты:</b> педагог қолындағы допты лақтырып көп сөз айтады, допты қағып алған бала сол сөздердің жалпылама , баламасын айтады. Мысалы: әке, ана , аға,тәте – отбасы. Кесе, шәйнек, шанышқы, қасық – ... Қасқыр, түлкі, жолбарыс – ... Қызыл, сары, жасыл, көк</p>	<p>«Сөз жарысы» дидактикалық жаттығуы</p> <p>– Жақсы, балалар, енді «Сөз жарысын» ұйымдастырайық. Мен бір тақырыпты айтамын, сендер сол тақырыпқа байланысты ғана сөздерге мысал келтіресіңдер. Мысалы: ыдыс, жануарлар, түстер т.б. Кім көп сөз айтса, сол жеңімпаз болады (сөз айтқан балаға түрлі түсті қаламнан беріліп отырады). – Ыдыс. – Кесе, тәрелке т</p>	<p>білдіретін сөздерді айтамын, ал сендер сол сөздерді орындайсыңдар. Мысалы: жүгіру, секіру, отыру, бір аяқпен тұру, қолды көтеру, отырып-тұру, қолды алдыға сөзу, шапалақтау, бір орында жүру т.б. Дәптермен жұмыс 1.Суретке қара. Балалар не істеп жатыр? Іс-әрекетті білдіретін сөздерді ата. 2.Суреттерге қара. Әр топтағы заттарды бір сөзбен ата.</p>	<p>алша, автобус, ақула, алжапқыш, Асқар, Айжан, Асылбек, аспан, ақ, арғымақ, ақыл, алпауыт, апта, асқазан, арыстан, арқан, алқап, алтын т.б. Ойын соңында көп фишка жинаған жеңімпаз анықталады</p>	<p>сол адам еңбектің жемісін жейді». Балаларға түрлі екпінде мәнерлеп қайталатады</p> <p><b>Мақалды жаттап ал.</b></p> <p>Еңбекпенен тапқаның – Шекер-балдан татқаның. Балалар педагогтің жетелеуімен еңбек еткен адамның өсіргені балдан да тәтті екенін түсінед</p>
--	--	---	--	--	---

### Үзіліс

<p><b>Дидактикалық ойын: «Даусынан таны»</b></p> <p><b>Шарты:</b>Балалар көлік түрлерін дауысына қарай ажыратып, аттарын атап карточкаларын орнына апарып салады.</p> <p><b>Дыбыстық жаттығу</b></p> <p>Дан-дан-дан-манадан, Дан-дан-дан-шанадан, Ем-ем-ем– мінгізем. Ем-ем-ем – жүргізем.</p>	<p><b>ЖОЛ БЕЛГІЛЕРІ</b></p> <p>Олар 4 топқа бөлінеді: Ескертуші белгілер (алдын ала қауіп туралы ақпарат береді)</p>  <p>Тыйым салушы белгілер (белгілерде көрсетілген белгілердің орындалуына тыйым салынады)</p>  <p>Сілтеуші белгілер (адамға қажетті нысанның қайда екенін көрсетеді)</p> 	<p><b>Ойын: «Қандай белгі екенін тап?»</b></p> <p><b>Мақсаты:</b> Жол белгілерін ажырата білуге, балалардың жолда жүру ережелері жайында білімдерін бекіту; күнделікті өмірде алған білімін өз бетінше қолдана алуға тәрбиелеу.</p> <p><b>Қолданатын көрнекіліктер:</b> Сақтандыру, тыйым салу, көрсеткіш және қызмет көрсету: жол белгілері желімденген текшелер.</p> <p><b>Ойын шарты:</b></p> <p><b>1-ші нұсқа.</b> Жетекші текшелер жатқан үстелге кезекпен шақырады. Бала текшені алып, белгіні атап, сондай сияқты белгілері бар балаларға барады.</p> <p><b>2-ші нұсқа.</b> Жүргізуші белгі көрсетеді. Балалар осы белгіні өздерінің текшелерінде табады, көрсетеді және оның не білдіретінін айтады.</p> <p><b>3-нұсқа.</b> Ойыншыларға текшелер таратады. Балалар оны мұқият зерттейді. Әрі қарай әр бала өзінің белгісі туралы атын атамай айтып береді, қалғандары оны шешу керек.</p>
--	---	---

### 2 - ұйымдастырылған іс-әрекет

	<p><b>Қоршаған ортамен танысу</b>  <b>Міндеті :</b> Туыстық байланыстарды түсіну (өз жұрты, атасы мен әжесі, жақын туыстары, нағашы жұрты), өзінің жеті атасын білу  <b>Мақсаты:</b> - отбасы және отбасы мүшелері туралы ұғымдарын кеңейту  <b>Күтілетін нәтиже:</b></p> <ul style="list-style-type: none"> <li>• өз отбасы туралы әңгімелеуге байланысты тапсырмаларды орындайды/<b>жасайды;</b></li> <li>• отбасы мүшелері арасындағы байланысын <b>түсінеді;</b></li> <li>• өз отбасы туралы алған білімдерін күнделікті өмірде <b>қолданады.</b></li> </ul> <p>Отбасы қандай болу керек?  – Отбасы тату болу керек.  – Ал тату болу үшін не істеу керек?  – Әр отбасы мүшесі кішіпейіл, ізетті болу керек.  – Бір-біріне көмектесу керек  <b>«Кім қалай жақын» ойыны.</b> – Атаңның саған қандай жақындығы бар? – Әкемнің әкесі. – Әжелеріңнің сендерге қандай жақындығы бар? – Әкемнің анасы. – Сен оларға кім боласың? – Немере. – Сіңлің (қарындасың) сенің әкеңе кім болады? – Қызы. – Сен әкеңе кім боласың? – Баласы.</p>	<p><b>Математика негіздері</b>  <b>Міндеті:</b> -- «Бір» сөзінің мағынасы, ол тек бір затты ғана емес, сондай-ақ жиынның бір бөлігі ретінде заттардың тобын білдіретінін түсіндіру  <b>Мақсаты:</b> -заттар жиынынан дара затты ажырата бөлу білігін қалыптастыру</p> <p><b>Күтілетін нәтижелер:</b>  <b>меңгереді:</b> «біреу», «көп», «бірнеше» терминдерін айтуды;  <b>түсінеді:</b> «біреу», «көп», «бірнеше» болатынын;  <b>қолданады:</b> заттар жиынынан берілген дара заттарды ажырата алуды</p> <p>Педагог суретті қарауға ұсынады. Балалар суретті қарайды. Суретте не бейнеленгенін айтады. – Дүкенде неше ойыншық бар? (Көп.) – Суреттегі қандай ойыншықтарды біреу деп айтуға болады? – Қандай ойыншықтар бірнешеу? – Түстері әртүрлі, бірақ бірдей ойыншықтар бар ма? Балалар суретті қарап, бір-бірден тұрған ойыншықтарды табады: бір ракета, бір гитара, бір аю, бір керік және т. б. Көп ойыншықтар мәшинелер, қуыршақтар, текшелер және т. б. Балалар сөйлеу</p>	<p><b>Математика негіздері</b>  <b>Міндеті:</b>- «Бір» сөзінің мағынасы, ол тек бір затты ғана емес, сондай-ақ жиынның бір бөлігі ретінде заттардың тобын білдіретінін түсіндіру  <b>Мақсаты:</b> - заттар жиынынан дара затты ажырата бөлу білігін қалыптастыру</p> <p><b>Күтілетін нәтижелер:</b>  <b>меңгереді:</b> «біреу», «көп», «бірнеше» терминдерін айтуды;  <b>түсінеді:</b> «біреу», «көп», «бірнеше» болатынын;  <b>қолданады:</b> заттар жиынынан берілген дара заттарды ажырата алуды</p> <p><b>Топтағы практикалық жұмыс</b> Одан кейін қарындаштармен (таяқшалармен, текшелермен және басқа да заттармен) практикалық жұмыс ұсынуға болады. Әрбір үстелге көп қарындаштарды (таяқшалар және басқалары) қояды. – Үстелдің үстінде қанша қарындаш бар? (Көп.) – Қанша қызыл қарындаш бар? ( Біреу.) – «Біреу» сөзін қолданып жауап беруге болатындай сұрақ қойындар.</p>	<p><b>Математика негіздері</b>  <b>Міндеті:</b>- «Бір» сөзінің мағынасы, ол тек бір затты ғана емес, сондай-ақ жиынның бір бөлігі ретінде заттардың тобын білдіретінін түсіндіру  <b>Мақсаты:</b>- заттар жиынынан дара затты ажырата бөлу білігін қалыптастыру</p> <p><b>Күтілетін нәтижелер:</b>  <b>меңгереді:</b> «біреу», «көп», «бірнеше» терминдерін айтуды;  <b>түсінеді:</b> «біреу», «көп», «бірнеше» болатынын;  <b>қолданады:</b> заттар жиынынан берілген дара заттарды ажырата алуды</p> <p><b>Ойын жаттығуы «Қандай заттар көп, қандай заттар біреу екенін, қарап атаңдар»</b>  Айналасынан қандай заттардың көп екенін (орындықтар, үстелдер, қарындаштар, кітаптар...) және қандай заттардың бір-біреуден (есік, монитор және басқалары) екенін айтуды ұсынады. Педагог балалардан сыйлық ретінде ойыншықтарды қаншалықты жиі алатындығы туралы сұрайды. Педагог 3-тапсырманы орындауды ұсынады: бір сыйлықты таңдаңдар. – Суреттегі бант қандай түске боялған? (Қызыл.) Бір сыйлықты таңдап, бантиктің түсіндей түске бояйды. Қанша</p>	<p><b>Қоршаған ортамен танысу</b>  <b>Міндеті:</b>- Өзінің жасына сәйкес өмірінде болатын өзгерістерді, балабақшаға баруы, мектепке баруы, ересек азамат болып ержетуі мен еңбек ету дағдыларды игеруге ықпал ету  <b>Мақсаты:</b> -: Өзінің жасына сәйкес өмірінде болатын өзгерістерді, балабақшаға баруы, мектепке баруы, ересек азамат болып ержетуі мен еңбек ету дағдыларды игеруге ықпал ету .  <b>Күтілетін нәтиже:</b></p> <ul style="list-style-type: none"> <li>• мектеп ызметкерлері туралы әңгімелейді, сандар арқылы интербелсенді тақтадан тапсырмаларды орындайды/<b>жасайды;</b></li> <li>• мектеп мамандары балалар үшін жұмыс жасайтынын <b>түсінеді;</b></li> <li>• мектеп мамандарының қайсысы қандай жұмыспен айналысатыны туралы білімдерін күнделікті өмірде қолданады</li> </ul> <p><b>«Қажетті құралдарды жина» ойыны</b> (Үстелде әртүрлі заттар шашылып жатады, соның ішінен мейірбикеге қажетті құралдарды жинап, сөмкеге салу қажет). – Балалар, мейірбике асығып жүріп құралдарын шашып алыпты, оның медициналық сөмкесін жинауға көмектесулеріңізді сұрайды. Біз сізге көмектесеміз бе? Балалар үстелге келіп, мейірбикенің сөмкесіне медициналық құралдарды жинайды. – Барлығын дұрыс жинадыңдар ма, тексерейік, әр құралға ат қоямыз. Балалар әр медициналық құралдың атын</p>
--	--	---	--	---	--

		<p>барысында «біреу», «көп», «бірнеше» сөздерін қолданады. Саны бойынша салыстырады: мәшинелер көп, қайық біреу. «Алаңдамай жалғастыр» дидактикалық ойыны Педагог ойын шартын түсіндіреді: Мен сөйлемді бастаймын, ал сендер аяқтаңдар, егер «бір» деп айту керек болса, алақанды соғыңдар, «бір» деп айтыңдар. Егер «көп» деп айту керек болса, орындарыңнан тұрып «көп» деп айтыңдар. – Аспанда жұлдыздар... (Көп.) – Аспанда ай ... (Біреу.) – Адамда ана ... (Біреу.) – Мұхитта балық ... (Көп.) – Егістікте бидай ... (Көп.) – Аспанда күн ... (Біреу.)</p>	<p>Педагог 2-тапсырманы орындауға ұсынады. – Қандай ойыншықтар туралы «біреу» деп айтуға болады? Осы ойыншықтарды қоршап сызыңдар. Орындауды тексерген кезде педагог ойыншықтардың саны туралы сұрақтар қояды және сөйлеген кезде «бірнеше» немесе «көп», «біреу» сөздерін пайдаланып жауап бергені үшін балаларды мадақтайды. Балалар түстері бірдей ойыншықтарды атайды</p>	<p>қорап бояусыз қалды? – Онда не болуы мүмкін? – Сыйлыққа қандай ойыншық алғыңыз келеді? Әр бала бір қорапты таңдап, оны бояйды.</p>	<p>атайды, не үшін қажет екенін анықтайды. – Жарайсыңдар! Мейірбике сендерге өте риза болады деп ойлаймын. Еркін, зырылдауықты айналдыр. Қандай цифр? Цифрға сәйкес тақтадан суреттер пайда болады: кіржуғыш мәшине, жаюлы кірлер, сабын, кір жуғыш ұнтақ т.б. – Балалар, біз қандай бөлмеге келдік? – Осы заттармен жұмыс жасайтын адамның мамандығын атаңдар. (Балалар өзара сөйлесіп, мамандық иесі – балабақшадағы кір жуушысы ... апай екенін табады). Слайдтан бейнебаян арқылы кір жуушы апай сөйлейді: «Балалар, балабақшадағы көрпе жаймаларын, төсеніштерді, сүлгілерді, барлық есік, терезе перделерін, аспаз мейірбике киетін халаттар т.б. заттарды тазартып, жуу – менің жұмысым <b>«Не үшін керек?» ойыны</b> Педагог карточкаларды көрсетеді, ал балалар бұл заттардың кір жуушы апайға не үшін қажет екенін түсіндіреді. Олар: кіржуғыш мәшине, үтік, үтіктеу тақтасы, киім кептіргіш, балалар сабыны, кіржуғыш ұнтағы.</p>
<b>Үзіліс</b>					

**Сюжетті - рөлді ойын:**  
**«Кім үздік жүргінші?»**

**Мақсаты:** Жол жүру ережесі бойынша балалардың білімдерін бекіту. (бағдаршамның берген белгісі, жүргінші жол) белсенділігін, назарын тәрбиелеу.

**Көрнекіліктер:** 1,2,3,4,5,6 сандармен текшелер және 2 фишка. Ойын алаңы.

**Ойын барысы:**

Бірінші жүргінші №1 үйден, екінші №2 үйден шығады. Текшелерді өздерінің сандары шыққанша лақтыра береді, және қайтадан лақтырады. Сонымен бір түрлі-түсті суреттерге мұқият қарау керек. Бірінші суретте бағдаршамның қызыл шамы жанып тұр. Демек, жүргінші бағдаршамнан тұрған дөңгелекке секіре алмайды. Ол орнында тұра береді. Екінші суретте көлік. Жолды кесіп өтуге болмайды, орнында тұру керек. Үшінші суретте бағдаршамның жасыл шамы жанып тұр. Текшені текшенің санына байланысты дөңгелектерге жылжытуға болады. Төртінші суретте мотоциклшы. Оны тоқтап, өткізу керек. Алтыншы суретте бағдаршамның сары шамы жанып тұр. Жүргінші сол суреттің бойында тоқтай алады. Жетінші суретте реттеуші онымен қауіпсіз, бірден әженің үйіне баруға болады. Кім жол ережесін бұзбай әжесіне келсе сол жеңіске жетеді.

**Саусақ ойындары**  
**Ойын: « Қозылар»**

**Мақсаты:** саусақтардың көмегі арқылы қандай да бір ұйқастырылған тарихты, тақпақтарды, ертегілерді сахналау, қолмен орындау.

**Тіл дамыту жаттығуы**

Мына қозы күні бойы құйрығын бұлғандатты, Ал мына қозы арқасын қоршауға сүйкеді, Мә-мә-мә-мә-мә-мә-мә, Қозыларды мен жақсы көрем, Мына қозы аяқтарымен жерді қопарды, Қопарды да өзі сурет салды, Мә -мә -мә -мә -мә -мә, Қозыларды мен жақсы көрем, Мына қозы ортаға тұрам деп, Бүкіл ағаларын итеріп тастады.



**Саусақ ойыны: « Құрттар»**

**Мақсаты:** Ұсақ моториканың қимылдары мен қолдың икемдігі бас миының құрылымының даму деңгейін көрсетеді.

**Тіл дамыту жаттығуы**

1,2,3,4,5

Құрттар серуенге жүрді, Бір уақытта қарға алдарынан шықты, Басын шайқап иіле , -Менің түскі асым- деп, Енді қараса құрттар жоқ.



**Психологиялық ойын:**

**Ойын: « Сәлемдесу»**

жаттығуы.

**Мақсаты:** Бір-бірімен кездескенде амандасу мәдениетіне тәрбиелеу, жылдамдыққа баулу.

**Ойын шарты:** Қазір біз сендермен ойын ойнаймыз, қимылды тез жасауларың керек. «Бастаймыз» деген белгі берілгенде, мен қалай амандасу керек екенін айтамын, сонда сендер бір-бірлеріңмен тез-тез амандасасыңдар. Әр адаммен әртүрлі амандасасыңдар. Сонымен, көзбен... қолмен... иықпен... құлақпен... тіземен... иекпен... өкшемен... арқамен.



**Аз қимылды ойын:**

**Ойын: «Кеме»**

**Мақсаты:** Адамдардың әр түрлі мамандықтары туралы балалардың білімдерін жетілдіру, ойынға деген қызығушылықтарын арттыру.

**Қажетті атрибуттар:** ағаштан жасалынған кеменің макеті, руль, капитанның қалпағы, балықтар.

**Ойын шарты:** Балалар өз қалаулары бойынша капитан мен кеме жүргізушісіне тағайындайды, содан кейін әрқайсысы өз орындарына отырады. Капитан өзінің жүргізушісіне оңға бұр, солға бұр, тура жүр,- деп басқарып отырады. Кемемен серуенге шыққанда теңізшілердің еңбегі, балықтардың түрлері жайында мағлұмат беріледі. Саяхат көңілді болу үшін ән айтады. Бұл ойын балаларды ұйымдасқан түрде ойнай білуге баулиды.





### 3 - ұйымдастырылған іс-әрекет

	<p><b>Қазақ тілі</b>  <b>Міндеті:</b> Өз бетінше қарым-қатынас жасауға, әңгімелесуге, әңгімелесушінің сөзін мұқият тыңдауға, сұрақтарды дұрыс қоюға, оған қысқа және толық нақты жауап беруге баулу  <b>Мақсаты:</b> -мектепке не үшін баратынын әңгімелеп айтып беру  <b>Күтілетін нәтижелер:</b>  <b>Жасайды:</b> жаңа сөздерді атайды, сөйлемдерді құрастырады, тақпақ жаттайды, қайталайды.  <b>Түсінеді:</b> сұрақтарды түсінеді.  <b>Қолданады:</b> шағын мәтіндер құрайды, сұрақтарға жауап беледі  <b>Сөздік ойын:</b>  <b>«Жалғасын тап».</b> Суреттерді көрсетеді, суретке байланысты заттың атын атайды, сол сөзге сөзді байланыстырып жалғап, сөйлем құрайды.          Мектеп ... (әдемі, жарық, таза).          Таңертең жаттығу ... (жасаймыз).          Музыка залында ... (ән айтамыз, би билейміз).          Серуенге шығып ... (ойнаймыз, демаламыз).</p>	<p><b>Қазақ тілі</b>  <b>Міндеті:</b> Фонематикалық естуді дамыту, сөздегі дыбыстардың орнын анықтау (басы, ортасы, соңы).  <b>Мақсаты:</b> Фонематикалық естуді дамыту, сөздегі дыбыстардың орнын анықтау (басы, ортасы, соңы).  <b>Күтілетін нәтижелер:</b>  <b>Жасайды:</b> жаңа сөздерді және сол сөздерде кездесетін қазақ тіліне тән дыбыстарды дұрыс айтады.  <b>Түсінеді:</b> адамгершілікті, үлкенге құрмет, кішіге ізет көрсетуді түсінеді.  <b>Қолданады:</b> балабақша қызметкерлерімен қазақша амандасады, қарапайым сұраққа жауап береді.  <b>Дидактикалық ойын:</b>  <b>«Тыңда, көрсет, қайтала».</b> Балаларға мектеп қызметкерлерінің</p>	<p><b>Сөйлеуді дамыту</b>  <b>Міндеті:</b> - Сөйлегенде көп мағыналы сөздерді, синонимдер мен антонимдерді қолдану  <b>Мақсаты:</b> - Суретке қарап әңгіме құрауды үйрету, баланың, сөздік қорын байыту. Бала бойындағы досына деген сенімділігін дамыту  <b>Күтілетін нәтиже:</b>  <b>Жасайды:</b>суретке қарап әңгіме құрайды; көп сөздерді жалпылама сөзбен айтады;  <b>Түсінеді</b> :досына деген адалдықты, сенімділікті;  <b>Қолданады:</b> бір-біріне қол ұшын бере білуді          -Балалар, «Дос» деген сөз жай айтыла салмаған сөз екен. Дос болудың да үлкен жауапкершілігі бар екенін түсінулерің қажет. Досыңа адал болсаң, досың саған да адал болады.</p>	<p><b>Көркем әдебиет</b>  <b>Міндеті:</b> сөз өнеріне баулу, жаңылтпаш айту  <b>Мақсаты:</b> . сөз өнеріне баулу, жаңылтпаш айту Шығарма кейіпкерлерімен таныстыру  <b>Күтілетін нәтижелер:</b> <b>Жасайды:</b> әдеби жанрларды ажыратады; әңгімені мазмұндайды;  <b>Түсінеді:</b> әңгіменің мазмұнын және еңбектің не екенін;  <b>Қолданады:</b> мазмұнының жүйесін сақтай отырып, әңгімені айтып бере алады          – Бүгін Мәдіхат Төрежановтың «Кішкентай бағбан» әңгімесімен танысамыз. Әңгіме – әдеби жанрдың бір түрі екенін түсіндіру. Әңгіменің ерекшелігі – оқиғаны қысқа әңгімелейді. Әңгімені мәнерлеп оқу          -Әңгіме ұнады ма? – Әңгіме не туралы? – Авторы кім? – Садық бауда не істеді? – Садықты кім ойнауға шақырды? – Қалел досына не көрсетті? – Садық неге бармады? – Күз мезгілінде не өсті? – Садық Қалелге әкесінің қай сөзін айтты? (Балалармен бірге қайталап оқу). – «Кішкентай бағбан» деп</p>	<p><b>Шығармашылық бейнелеу әрекеті</b>  <b>Міндеті:</b>- Бояулармен жұмыс жасауды жетілдіру (бояғышта акварельді сумен араластыру, қажетті түсті алу), қанық түстер алу үшін қарындашты түрліше басып бояу          - Қазақ халқының түрлі ыдыс-аяқтарын мүсіндеу          - Жапсырудың түрлі әдістері мен тәсілдерін қолдану          - Қағаз цилиндрлерден қазақ халқының ыдыстарын құрастыру  <b>Мақсаты:</b> - балалардың шығармашылық қабілетін дамыту, заттың пішіндері туралы білімдерін жетілдіру, тостаған туралы білімдерін бекіту          -тостағанды мүсіндеу әдіс-тәсілдерін үйрету          -- ұсақ қол қимылдарын дамыта отырып, қию, жапсыру дағдыларын қалыптастыру          - қағаздан құрастыруға үйретуде түрлі бағытта: тегістеп бүктеу, шаршы қағазды бүктеу біліктерін қалыптастыру          -</p>
--	---	--	--	--	---

		суретін көрсету. – Бұл кім? – Бұл – тәрбиеші. – Аты кім? -Айман Төлеутайқызы. \	<b>-Досыңа қандай сыйлық бересің суретін сал</b>	кімді айтамыз? – Садықтың жасаған еңбегін қалай бағалайсың? – Сен Қалелдің орнында болсаң, не істер едің? – Әңгіме қалай аяқталды <b>Жаңылтпаш</b> Не деген таңғажайып бақша бұл Төбеден алма қарша жауып тұр	Балалар, менің қолымдағы ыдысты қалай атайды? Менің қолымдағы тостағанның қандай ерекшелігі бар? Сендердің үйлеріңде осындай тостағандар бар ма? Суретін салу Мүсіндеу Жапсыру Құрастыру <b>Топтық жұмыс</b>
--	--	---	--	---	---

### Үзіліс

<p><b>Сюжетті-рөлді ойын: «Теңізшілер. Балықшылар. Теңіз астындағы қайық»</b> <b>Мақсаты :</b> Балаларда ойын барысында бірнеше әрекеттерді логикалық бірізділікте байланыстыру, ойын жағдайына кіру, өзіне рөл алып, ойын аяғына дейін рөлге сәйкес әрекет ету біліктерін қалыптастыру. Балалардың позитивті және топта игілік қарым-қатынас дағдыларын қалыптастыру. <b>Жағдаят:</b> Кеме, теңіз астындағы қайықтың құрылысы. Жүзуге дайындық, маршрутты таңдау, жүзу, рөлдік әрекеттерді орындау, кемені жөндеу, сүңгуірлердің жұмысы. Байрақты көтеру. Портқа қайту. Майшабақ табу, аулау, керме ау бұзылды, балық кетіп бара жатыр, кеме тесілді. Жаңа зәкір түсіп, суға батады, теңіздегі өрт, көмек келе жатыр. <b>Ойын шарты:</b> Кеме жасаушылар кеме құрады, матростар мачтаның үстінде, қараңғыға үңіліп қарайды, алдыға қарайтын матрос көпірдің үстінде тұр, руль басқаратын адам сейнерді жүргізеді, қайықшы</p>	<p><b>Қимылды ойын: «Машинамен саяхат»</b> <b>Мақсаты:</b> Далада жүру ережелері және жол белгілері бойынша балалардың білімдерін бекіту. <b>Көрнекіліктер:</b> Ойын алаңы, фишкалар. <b>Ойын барысы:</b> Балалар ойын алаңында ойнауда бастап кетті. Жол белгілерінің қасында өтіп бара жатып, тоқтап, әр белгі туралы айтып береді. Кім теңізге бірінші жетеді, сол жеңімпаз.</p>	<p><b>Сюжетті-рөлді ойын: « Ұшқыштар»</b> <b>Мақсаты:</b> Ойында қоршаған ақиқат өмірдің оқиғаларын көрсету біліктерін қалыптастыру. Балалар арасында бірлесіп ойнау дағдыларын, рөлдерді бөлу туралы келісу біліктерін тәрбиелеу. Сюжетті-рөлдік ойынды жаңа мазмұнмен, жаңа эпизодтармен байыту арқылы жалғастыруға үйрету. Сөздік қорын дамыту, сөз сөйлеу қабілетін байыту. <b>Жағдаят:</b> Ұшар алдында ұшақты тексеру. Ұшақ ұшуда.Санитарлы ұшақ боранда ұшуда. Мұздақтағы балықтарды құтқару. Ұшақ далада жұмыс істеуде. <b>Тәрбиешінің іс-әректі:</b> Диспетчер рөліндегі жерден бақылауды жүргізеді. Ұшақ жағдайларына байланысты бағыт беріп, SOS-дабылы арқылы аэродромдағы жұмысшылардың іс-әрекетін басшылыққа алады. <b>Балалардың іс-әрекетті:</b> Техник ұшақтың моторынтексереді, ұшақтың ұшуға дайындығы жөнінде хабарлайды. Жүргізуші жанармай, тыңайтқыш, азық-түліктер әкеледі. Экипаж командирі экипаж мүшелерінің іс әрекетін бақылапбасқарады. Штурман навигациялық жағдайды қарайды катамен жұмыс істейді. Радист балықшылар диқаншылармен рация арқылы байланысып ауа райын сұрайды. Ұшқыш ұшақты басқарады, жерге тыңайтқыш сеуіп, балықшыларға тамақ лақтырып, дәрігер әкеледі. Бортжолсерігі жолаушыларды ұшаққа кіргізіп</p>	<p><b>Қимылды ойын: «Автобус жүргізуші»</b> <b>Ойын мақсаты:</b> Балаларды жүргізуші мамандығымен таныстырып, оның пайдасы мен қажеттілігін айқындау, еңбекті сүюге баулу, қоршаған ортаға деген сүйіспеншіліктерін арттыру. <b>Қажетті атрибуттар:</b> руль, абонементтер, орындықтар, микрофон. <b>Ойын шарты:</b> Бір баланы автобус жүргізуші, екіншісін тексеруші етіп тағайындайды. Қалған балалар жүргіншілер. Егер ойын бөлмеде өткізілсе, орындықтар екі қатар етіп қойылады. Борменен еденге алдыңғы, артқы есік белгісін, яғни екі параллель сызығын сызады. Аялдамада тосып тұрған жүргіншілер артқы есіктен кіріп, біртіндеп қолдарындағы</p>	<p><b>Релаксациялық жаттығу: «Теңізге саяхат»</b> Бұл медитативтілік техника денедегі қысымды түсіруге бағытталған, музыкамен орындалады. <b>Жүргізуші:</b>Жайланып отырыңыз, көзіңізді жұмыңыз. Терең демалыңыз, денеңізді бос ұстаңыз, денеңізді ауырлап бара жатқандай және оны теңіз толқынының лебі ұрып жатқандай сезініңіз. Өзіңізді жартастың үстінде тұрмын деп есептеңіз және алысқа көз жіберіңіз. Сіздің алдыңызда көгілдір теңіз, ашық аспан және күн. Теңіз барқалыпты дем алып, асау толқандары жағаға соғылып, қайтадан кейін қайтуда. Теңіз толқындарының шуын естіп, толқындарға қызыға қарап, жағалаудағы теңіздің тұзды ауасын жұтып тұрсыз. Өз бойыңыздағы асқан ауырталықтан бір сәтке болса да арылғандайсыз. Сіздің рухыңыз жайлылық сезіміне толы. Сіз төменге түсіп, аяғыңызды шештіңіз, жалаң аяқ құмның қызуы мен жұмсақтығын сезіне отырып жүгірудесіз. Міне сіз судың жанына келдіңіз, толқындар сіздің аяғыңызды жуып жатыр, су жып-</p>
--	---	--	--	---

керме ауды дұрыс лақтырғандығын қадағалайды. Боцман матростарға команда береді, олардың жұмыс атқарғанын қадағалайды. Сүңгуірлер теңіз түбін қарайды, зәкірді іздейді, краншылар кемеге жүк тиеді. Механик көмірдің өртенгенін хабарлайды. Дәрігер жүзу кезінде ауырып қалған жолаушыларды емдейді. Балықшылар: торды айналдырады, теңізге тастайды, балық ұстайды, түрі мен сорты бойынша жәшіктерге салады. Механик машиналардың жұмысын тексереді, Жолаушылар билеттерді сатып алып, кемеге отырады, қоғамдық көліктегі жүріс-тұрыстың ережелерін сақтайды; Аспазшы жолаушыларға ас дайындайды.



орындарына жайғастырып, белбеулерді іліктіруді, кофе, газет пен журналдар, кітаптар оқуға ұсынып әкеледі. Ұшқыштарға түскі ас дайындайды. Дәрігер науқас жолаушыны қарап, оған көмек көрсетеді. Балықшылар балық аулап, оларды ашық көлге алып кетеді, ұшақты байқап, оларға байрақты көтеріп белгі береді. Жолаушы билет сатып алады, аялдамада шығып, ұшатын кезде ереже тәртібін сақтайды.



абонементтерін компостерге тесіп орындарына отырады. Жүргізуші рөліндегі бала «ал кеттік» деп, аузымен мотордың дүрілін салып жүргізеді. Біраз жүрген соң, келесі аялдамаларды «дүкен, дәріхана, парк» деп микрофонмен хабарлағанда, әр аялдамада 4-5 баладан түсіп отырады. Тексеруші рөлін алғашқы кезде тәрбиеші өзі атқарады. Балалар автобустан түскенде қолдарындағы абонементтерін жинап алады. Автобустан түскен балалар «дүкен», т.б. орындарға кіріп, оны-мұны сатып алып, тағы да аялдамаға келіп тосады. Ойынды осылайша қайта жалғастыруға болады.



жылы әрі жұп-жұмсақ. Сіз қолдарыңызды бос тастап, басыңызды шалқайттыңыз. Күн сәулесі мен жеңіл самал жел сіздің бетіңізді өбуде, теңіз толқындарының тамшылары сіздің денеңізді баурап алғандай. Ерніңізде теңіздің тұзды суының кермек дәмі және бақыт күлкісі. Сіз өзіңізді кішкентай бала сияқты сезініп, жүргіңіз, секіргіңіз, су шашып ойнағыңыз, күлгіңіз келеді. Өзіңізге осы бірнеше минут ішінде не істегіңіз келсе, соны істеуге рұқсат етіңіз. Сіздің қайтатын уақытыңыз болды. Міне сіз тағы да жардың басында тұрсыз. Сіздің демалыс пен бақыт сыйлаған ғажайып әлемге алғысыңызды айтыңыз. Көздеріңізді асықпай ашыңыз! - Қандай сезімде болдыңыз? - Не сезіндіңіз? Оқушылардың алған әсерлері сұралады.



**Дене шынықтыру**

**Міндеті:** -Тепе-теңдікті сақтау: заттардан аттап жүру, шектелген жазықтықтың үстімен қосалқы қадаммен, аяқтың ұшымен жүру; скамейканың үстіне қойылған текшелерден аттап жүру

**Мақсаты:** Тепе-теңдікті сақтау: заттардан аттап жүру, шектелген жазықтықтың үстімен қосалқы қадаммен, аяқтың ұшымен жүру; скамейканың үстіне қойылған текшелерден аттап жүру

Тепе-теңдікке арналған тапсырманы орындайды: гимнастикалық орындық үстінде доп ұстап жүру: Нұсқау: тізені жоғары көтеріп, іші толтырылған доптарды аттап өту. Екі тізбекке тұрады. Бастарын түсірмей, дене бітімдерін түзу ұстап жүреді. Орындықтан түсерде, алдымен жерді аяғының ұшымен басып, сонан соң бүкіл табанын жерге қояды.

Қауіпсіздік техникасы қажет кезде көмек беру, толтырылған доптарды балалардан бір адым қарақашықтыққа қою.

**Қимыл-қозғалыс ойыны: «Тым-тырақай» (3 рет).** Ойыншылар бір-бірінің қолдарынан ұстап, шеңбер

**Музыка**

**Міндеті:-** Музыкалық шығармалардың жанрларын ажыратуға (ән, күй, марш, би) үйрету

**Мақсаты:** Музыка сипатына сәйкес ойын әрекеттерін орындау. Музыка сипатын анық ырғақты, ширақ жүріспен беру

**Күтілетін нәтижелер:**

**Жасайды:** шығармаларды тыңдайды, қарапайым күй жанрларын ажыратады; ән орындайды.

**Түсінеді:** ән айту дағдыларын.  
**Қолданады:** мәнерлі қимылдарды орындайды

**Музыка тыңдау:**

«Гүлдерайым» қазақтың халық әні (өңдеген Т. Қоңыратбай).

**Ән айту:**

«До-ре-ми» (Ө. Байділдаев),  
«Білімің – бұлағың» (Т. Қоңыратбай)

**Музыкалық-ырғақтық қимылдар:**

«Марш» (В. Дешевов)

Билер:

«Жұптасу биі» (чех халық әуені)

**Ойындар, хороводтар:**

«Сиқырлы ағаш»

(«Дидактикалық ойындар» жинағынан)

**Дене шынықтыру**

**Міндеті:** арқан бойымен бір қырымен, қосалқы қадаммен (өкшені арқанға, аяқ ұшын еденге қою) жүру, әр қадам сайын допты алдынан немесе артынан қолдан-қолға ауыстыра отырып, кедір-бұдыр тақтай, гимнастикалық скамейка бойымен жүру

**Мақсаты:** : арқан бойымен бір қырымен, қосалқы қадаммен (өкшені арқанға, аяқ ұшын еденге қою) жүру  
Допты бастан асыра бір-біріне лақтырып, оны екі қолмен қағып алуды үйрету

**Күтілетін нәтижелер:**

**Жасайды:** жалпы дамыту жаттығуларын, шашырап жүруді, «Өз-өзіңе кел» психологиялық-қозғалыс жаттығуын;

**Түсінеді:** тізбекпен қалай жүру керектігін, екі аяқпен қалай секіру керектігін, секіру кезінде қолымен қандай көмек жасауға болатындығын;

**Қолданады:** 1,5 минутқа дейін орташа қарқынмен жүгіру қарқынын, жұп болып бір-біріне доп лақтыруды, тыныс алу гимнастикасын, кеңістікті бағдарлай білу шеберліктерін (машықтарын)  
Допты бір-біріне екі қолмен бастарынан асыра

**Дене шынықтыру**

**Міндеті:** скамейканың бойымен екі қадам қашықтықта орналасқан іші толтырылған доптардан аттап өту; қолдарынан ұстап, жұптарымен айналу

**Мақсаты:** скамейканың бойымен екі қадам қашықтықта орналасқан іші толтырылған доптардан аттап өту; қолдарынан ұстап, жұптарымен айналу

**Күтілетін нәтижелер:**

**Жасайды:** тыныс алу гимнастикасы, 4 метр артпен жүру, «Миға арналған гимнастика» жаттығуы, допты ілгері бағытта оң аяқ және сол аяқ үстінің ішкі жағымен алып жүру.

**Түсінеді:** таза ауа ағзаны күшейтеді, алаңда қимыл жаттығуларын орындау кезінде қауіпсіздік ережелерін қатаң сақтау керектігі, баяу жүгіргенде аяқ басына басып, қысқа қадамдар жасау керектігін.

**Қолданады:** баяу жүгіру дағдыларын, түрлі тәсілмен жүргенде қолдарының соған сәйкес қимыл амплитудасын қолдануды, кеңістікті бағдарлау қабілетін

**«Секір-секір» (татар халқының ойыны) (4 рет)**  
Әртүрлі бағытта бір аяқпен секіру.

Шеңберді айналдыра құрсауларды тастайды. Балалар осы құрсау ішінде тұрады. Жүргізуші шеңбердің ортасында тұрады. Жүргізуші: «Секір-секір!» дегенде, ойыншылар секіріп, орындарын ауыстырады.

**Музыка**

**Міндеті:-** Шығармалардың жеке фрагменттері бойынша (кіріспе, қорытынды, музыкалық фразалар) әуендерді тану арқылы музыканы есте сақтауды жетілдіру

**Мақсаты:** Шығармалардың жеке фрагменттері бойынша (кіріспе, қорытынды, музыкалық фразалар) әуендерді тану арқылы музыканы есте сақтауды жетілдіру

**Күтілетін нәтижелер:**

**Жасайды:** қарапайым шығармалардағы эмоционалды мазмұндарды ажыратады; ән орындайды.

**Түсінеді:** бидің вальс, полька, халық биі сияқты жанрлары болатынын.

**Қолданады:** пластикалық, ырғақты, мәнерлі қимылдарды орындайды

**Музыка тыңдау:**

«Вальс» (Қ. Шілдебаев),

«Полька» (М. Красев),

«Қамажай» халық әуені (өңдеген Н. Меңдіғалиев)

**Ән айту:**

«Мен өнерлі баламын» (М. Омаров)

«До-ре-ми» (Ө. Байділдаев)

**Музыкалық-ырғақтық қимылдар:**

«Биімді қайтала» (үнтаспада, педагогтің таңдауымен)

**Билер:** «Жұптасу биі» (чех халық әуені)

**Ойындар, хороводтар:**



	<p>бойында тұрады. Ортада ұстаушы- жүргізуші тұрады. балалар төмендегі сөздерді айтып, шеңбер бойымен жүреді:</p> <p>«Ал, кәнеки, балалар, Бір, екі, үш – деп санаңдар. Бір, екі, үш – ал тараңдар!»</p> <p>Осыдан кейін зал ішіне тым-тырақай қашады. Ұстаушы балаларды қуып, ұстауға тырысады</p>		<p>лақтыру.</p> <p>Екі тізбекке, сапқа бөлініп тұрады (арақашытығы – 2 метр) <b>(10 рет)</b>. Допты тура қолға лақтырып беруге тырысады. Лақтыру бағытын бұзбауға тырысады. Допты ширақ лақтырады.</p> <p><b>Қимыл-қозғалыс ойыны: «Жүгіру» (3 рет).</b></p> <p>Шеңберге тұрып, балалардың ішінен санамақ арқылы қуалайтын баланы таңдайды. Белгі бойынша орындықтың үстіне қашып шығады. Бір орыннан екінші орынға қашып жүреді. Сайланған бала оларды ұстауға тырысады</p>	<p>Осы кезде жүргізуші бір аяғымен секіріп, бос орынға тұрып алуға тырысады. Орынсыз қалған бала жүргізуші болады. Бірде-бір рет жүргізуші болмаған бала жеңімпаз саналады.</p> <p><b>Қимыл-қозғалыс ойыны: «Орамалды шығар»</b> (Дағыстан халқының ойыны)</p> <p>Ойыншылар екі топқа бөлініп, бір-бірлеріне қарама-қарсы тұрады. Араларына сызық сызылады. Әр баланың артында – белдіктерінде орамал тығулы тұрады. Балалар алдыға жылжиды. Жүргізуші: «От!» дегенде, бірінші топтың балалары қашады, екінші топтың балалары оларды қуып, орамалдарын шығарып алуға тырысады. Келесі жолы екінші топ балалары оларды қуады.</p>	<p>«Ән салған кім?» (А. Райымқұлова)</p> <p><b>Музыкалық аспапта ойнау:</b></p> <p>«Еркем-ай» қазақтың халық әні (өңдеген Б. Дәлденбай)</p>
<b>Серуенге дайындық</b>	Киімдерді реттілікті сақтап дұрыс киінуге үйрету	Киімдерді реттілікті сақтап дұрыс киінуге үйрету.	Киімдерді реттілікті сақтап дұрыс киінуге үйрету.	Киімдерді реттілікті сақтап дұрыс киінуге үйрету.	Киімдерді реттілікті сақтап дұрыс киінуге үйрету.

<p><b>Серуен</b></p>	<p><b>Картотека №5</b>  <b>Құстарға бақылау жасау</b>  <b>Мақсаты:</b> Олардың түрлерімен жақынырақ таныстыру.  Балалардың аяушылық, қамқорлық сезімін дамыту.  Құстар біздің досымыз, құстар қалықтап төбемізде ұшып жүр айналаны бағдарлап бақылау.  Еңбек: Құстарға жем шашу, нан қиқымын салу.  Жемсауыттарын жем жеп болғаннан кейін тазалап қоюды көрсету, түсіндіру.  Жеке жұмыс: Торғай, торғай торғайсың  Бізге жақын қонғайсың  Көркем сөз:  Сауысқан – сақ құс,  Көкек – мақтаншақ құс.  Бұлбұл - әнші құс,  Көгершін – бейбітшілік құсы.  Қимылды ойындар: «Өз орыңды тап»  Мақсаты: Ептілікке баулу.</p>	<p><b>Картотека №6</b>  <b>Күзгі ауа-райындағы өзгерістерді бақылау</b>  <b>Мақсаты:</b> Балаларға күз мезгілі туралы әңгімелеу.  Күзгі ауа-райын жазғы ауа - райымен салыстыру, күздегі өзгерістерді айтқызу.  Еңбек: Құм салғыштың айналасындағы құмдарды күрекшемен жинау.  Мақсаты: Өз алдына еңбектене білуге тәрбиелеп, бағыт беру.  Балалармен жеке жұмыс:  «Жел»туралы тақпақ айтқызу  Қимылды ойындар:  «Ұшты-ұшты» (қимыл көрсету); «Тауық пен балапандар» (жүгіру)  Мақсаты: Ойын қимылдарын тыңдап орындай білуге, ептіліктерін арттыру.  Көркем сөз: «Жел тынымсыз гуілдеп  Болып кетті тым ұзақ Шуылдайды тал терек Жапырағын жұлғызып»</p>	<p><b>Картотека № 7</b>  <b>Күздегі өсімдіктердің түсін бақылау</b>  <b>Мақсаты:</b> Күзде өлі табиғатта болатын құбылыс өсімдіктерге деәсер ететіндігін түсіндіру.  Еңбек: Біздің ойын алаңы Мақсаты: Ойын алаңындағы сарғайып түскен жапырақтарды жинау. Еңбекқорлыққа баулу.  Жеке жұмыс:  Жел тынымсыз гуілдеп, Болып кетті тым бұзық Шуылдайды тал терек, Жапырағын жұлғызып.  Мақсаты: Тақпақ үйрету арқылы балалардың есте сақтау қабілетін дамыту, тілдегі дауыс ырғағының мәнерлігін сезінуге үйрету..  Қимылдық ойын: «Фигура жасап шық »  Балалардың өз бетімен ойын ұйымдастыру:  1. Қуаласпақ,  2. Тығылыспақ.</p>	<p><b>Картотека № 8</b>  <b>«Қайтқан құстарды бақылау»</b>  <b>Мақсаты:</b> Балалармен қайтқан құстарды бақылау. Олардың атын атапқызып, дауыстарын тыңдату. Олардың топ болып ұшуына назар аударту.  Еңбек: Сынған ағаш қалдықтарын аула сыпырушының арбасына салып жинау  Мақсаты: Құстарды қамқорлауға қызығушылықтарын арттыру.  Балалармен жеке жұмыс: Құстар туралы жұмбақтар  «Құйқылжытып дала күйін, Үй ішіне салады үйін.»(қарлығаш)  Қимылды ойындар: «Қайтқан құстар»  Мақсаты: Ойын барысын бұзбай ойнауға дағдыландыру. Құс қимылдары арқылы дене бітімдерін дамыту.  Шапшаңдыққа, жылдамдыққа, ептілікке үйрету.  Көркем сөз: «Гу-гу, гу-гу шықты Желдетті де бұлт қуды Жел соққан соң Жел соққандай жұлқыңды»</p>	<p><b>Картотека № 9</b>  <b>Қоңыр күзді бақылау, салыстыру</b>  <b>Мақсаты:</b> Қоңыр күзгі табиғатты бақылау, алғашқы күзбен салыстыру, ерекшеліктерін сұрау, қоңыр күзде күннің суық болатынын, жапырақтар түсіп бітік тек қоңыр түсті болатынын айту. Ағаштар жапырақтарынан ажырап, жапырақтардың да күз айларында түстерін өзгертіп тұратынын айтып түсіндіру.  Еңбек: Құмсалғыштағы құмды күрекшелермен көтеру.  Балалармен жеке жұмыс: Күз мезгіліне байланысты көркем сөз жаттату.  Қимылды ойындар: «Үрпек төбет», «Жасырынбақ» (жүгіру)  Мақсаты: Ойын ережесін бұлжытпай орындауға, шапшаң қимылға баулу.  Көркем сөз: «Күз»  Қара бұлт қабағын түйеді, Бұталар боз қырау киеді .</p>
<p><b>Балалармен жеке жұмыс</b></p>	<p>Медина мен Альфияға құстарды танып,атын атауға үйрету.</p>	<p>Аңсат пен Мариямға түстерді ажыратуға үйрету.  Д/ойын: «Түстерді топтастыр»</p>	<p>Муслим мен Арманға карандашты дұрыс ұстауға үйрету.  Суреттен ойын-жаттығу «Үзік сызықтарды қос»</p>	<p>Еркем мен Дамирға ермексазбен жұмыс жасауға үйрету.  Мүсіндеуден ойын-жаттығу:«Асық»</p>	<p>Айлин мен Ерназарға түстерді ажыратуға үйрету.  Д/ойын: «Түстерді топтастыр»</p>
<p><b>Балалардың дербес әрекеті (аз қимылды, үстел үсті ойындары, бейнелеу әрекеті, кітап-тарды қарау және басқалар)</b></p>	<p>Пазл ойындары.</p>	<p>Ж.Р.О:«Шаштараз»</p>	<p>Д/ойын: «Сиқырлы қорап»</p>	<p>Суреттер, ертегі кітаптар қарау.</p>	<p>Еркін ойындар</p>
<p><b>Балаларды үйге қайтару</b></p>	<p><b>Ата –аналарға кеңес</b>  - баланың «социалдық көкжиегін» кеңейтіңіз,</p>	<p><b>Ата –аналарға кеңес</b>  Ешқашан балаға қол жұмсамаңыз.</p>	<p><b>Ата –аналарға кеңес</b>  - үйдегі жағдайда баланың өзіне - өзі қызмет етудің</p>	<p><b>Ата –аналарға кеңес</b>  Егер Сіздің балаңыз көпшіл, өз-жақындарыңыз бен бірге бөтен</p>	<p><b>Ата –аналарға кеңес</b>  - баламен жағымды эмоционалдық жағдайлар жасау</p>

	<p>ауладағы өзімен құрдас балалармен көбірек ойнатыңыз, жолдастарына қонаққа барсын, әжесінде қонуға қалсын т.с.с. Осындай тәжірибе жинақтаған бала өз құрдастары мен үлкендер арасында тез үйренісіп, тіл табысатын болады.</p>	<p>Қиын жағдайда үнемі бірге болыңыздар</p>	<p>алғы шарттарына үйрете беріңіз: жуыну, қолын сүрту, шешіну, өз бетімен тамақтану, тамақ ішкенде қасықты пайдалану, горшокқа сұрану. Киімдері міндетті түрде өзіне ыңғайлы болуы шарт: шалбар не болмаса шорты замоксыз, белдеушесіз.</p>	<p>адамдарды жатырқамаса, ойын кезінде өздігімен ойнай білсе, мінезі ашық, өз құрдастарымен мейрімді болса мектепке келген күннен бастап – ақ үйреніп кететіне сеніңіз.</p>	<p>қажет, ол көбіне ата – ана жағынан болуы қажет, мектеп туралы, оның өзіне керектігін түсіндіріп балаңызды сүйіп, аймалап, жиі оған өз мейіріміңізді көрсетіңіз. Есіңізде болсын Сіз көбірек осындай жылылық білдірсеңіз Сіздің балаңыз мектепке тез бейімделеді. Балаңыздың көзінше мектеп туралы өзіңізді толғандыратын мәселені айтудан аулақ болыңыз.</p>
--	--	---	---	---	---

## Тәрбиелеу-білім беру процесінің циклограммасы

Білім беру ұйымы Теректі негізгі мектебі

Мектепалды даярлық сыныбы

Балалардың жасы 5 жас

Жоспардың құрылу кезеңі 111 -апта 18 - 22 қыркүйек 2023-2024 оқу жылы

Күн тәртібі	Дүйсенбі	Сейсенбі	Сәрсенбі	Бейсенбі	Жұма
Балаларды қабылдау	Мұғалімнің балалармен қарым-қатынасы: отбасы дәстүрлері туралы жеке әңгімелесу, қарым-қатынас және көтеріңкі көңіл-күй орнатуға ойындар ұйымдастыру. Жағымды жағдай орнату				
	<b>Пж ойын:</b> «Вагондарға дөңгелек таңдау» <b>Шарты:</b> суреттердегі вагондарға түсіне қарай дөңгелек таңдайды.	<b>Еркін ойын:</b> «Шкафқа жасыру» Шарты: Шкафқа бір бала ойыншық жасырады, қалған балалар табады.	<b>Пж ойын: «Қайтала»</b> Шарты: Педагогтың артынан пішіндерді сіріңке шімен қайталайды.	<b>Пж ойын: «Ойыншықты тап»</b> Шарты: Жасырылған ойыншықты табады.	<b>Еркін ойын: «Сенде не бар?»</b> Шарты: Қалаған ойыншықтарымен бір-бірімен бөлісіп ойнайды.
Ата-аналармен әңгімелесу, кеңес беру	<b>Ата-аналармен әңгіме:</b> Балалардың тазалығы жөнінде кеңес беру	<b>Ата-аналармен әңгіме:</b> Ата-аналарға балаларын ертеңгілік жаттығуға үлгертіп алып келулерін ескерту.	<b>Ата-аналармен әңгіме:</b> Балалардың жетістік пен дәрежесі үшін емес, сол қалпында сөзсіз қабылдап жақсы көретінізді сездіріңіз.	<b>Ата-аналармен әңгіме:</b> Ата-аналарға балаларды тамақтарын тауысып жеуге үйретулерін ескерту.	<b>Ата –аналармен әңгіме:</b> «Дұрыс тамақтануға баулу»
Балалардың дербес әрекеті (баяу қимылды ойындар, үстел үсті ойындары, бейнелеу әрекеті, кітаптар қарау және тағы басқа әрекеттер)	Үстел үсті, саусақ және т.б. ойындар.	Құрылыс ойындары «Үй жиһаздары», «Қуыршақтарға үй құрастырамыз».	Фотосуреттер қарастыру «Менің отбасым».  Фотосуретте бейнеленген отбасы мүшелерін атау.	Саусақ ойыны «Әжемнің ертегілері».  Отбасылық фотосуреттерді қарастыру. Туысқандары туралы әңгімелеп беру .	Үстел үсті ойыны – пазл:  «Үйшік құрастыр»  Балалармен отбасы туралы әңгімелесу.
Таңертеңгі жаттығу	Таңғы жаттығу кешені № 3				

<p><b>Ұйымдастырылған іс-әрекетке дайындық</b></p>	<p>«Жануарлардың төлдерін тауып, оларды атап бер»</p>	<p>«Мен қайда және кім болып жұмыс істеймін»</p>	<p>«Менің отбасым» картиналар топтамасынан суреттер қарастыру</p> <p>87778165367</p>	<p>Ана мен әжеге көмектесу туралы әңгімелесу</p>	<p>Сөздік ойын</p> <p>«Қимылынкөрсет»</p>
<p><b>Білім беру ұйымының кестесі бойынша ұйымдастырылған іс-әрекет</b></p>	<p><b>1 - ұйымдастырылған іс-әрекет</b></p>				
	<p><b>Сөйлеуді дамыту</b></p> <p><b>Міндеті :</b> -«Д» – «Т» дыбыстарын дұрыс айтуды үйрету; . Ойыншықтардың суретіне қарап, әңгіме құрай білуге үйрету</p> <p><b>Мақсаты:</b> -«Д» – «Т» дыбыстарын дұрыс айтуды үйрету; . Ойыншықтардың суретіне қарап, әңгіме құрай білуге үйрету</p> <p><b>Күтілетін нәтиже:</b>  <b>Жасайды:</b> ойыншықтарды суреттеп әңгіме құрайды;  <b>Түсінеді:</b> ойыншықтардың неден жасалғандығын, оның қажеттілігін;  <b>Қолданады :</b> дыбыстарды айнаға қарап үш дауыста айтуды  <b>Дидактикалық ойын:</b> «Жасырынған ойыншықты тап».  <b>Ойын шарты:</b> балалар тығылған ойыншықтарды</p>	<p><b>Сауат ашу негіздері</b></p> <p><b>Міндеті:</b> дауысты және дауыссыз дыбыстарды анықтау</p> <p><b>Мақсаты:</b> дауысты және дауыссыз дыбыстарды анықтау</p> <p><b>Күтілетін нәтиже:</b>  <b>Жасайды:</b> дауысты дыбыстарды ажыратады.  <b>Түсінеді:</b> дауысты дыбысты қызыл түспен белгілейтінін, дауысты дыбыс еркін кедергісіз айтылатынын,  <b>Қолданады:</b> дыбыстардың дауысты екенін текшелермен көрсетуді.</p> <p><b>«Тиісті текшені көтер» дидактикалық жаттығуы</b>  Педагог балаларға дауысты, дауыссыз дыбыстарды айтады (дауысты дыбыстарды айтқанда созып, әндетіп</p>	<p><b>Сауат ашу негіздері</b></p> <p><b>Міндеті:</b> дауысты және дауыссыз дыбыстарды анықтау</p> <p><b>Мақсаты:</b> дауысты және дауыссыз дыбыстарды анықтау</p> <p><b>Күтілетін нәтиже:</b>  <b>Жасайды:</b> суретті әңгімелеп айтады, жуан дауысты дыбыстан басталатын суреттерді тауып айтады. <b>Түсінеді:</b> жуан дауысты дыбыстардың жасалу жолын. <b>Қолданады:</b> дыбыстарды ажыратады</p> <p><b>«Құпия сөз» дидактикалық жаттығуы</b>  – Балалар, сендер мені мұқият тыңдауларың</p>	<p><b>Сауат ашу негіздері</b></p> <p><b>Міндеті:</b> дауысты және дауыссыз дыбыстарды анықтау</p> <p><b>Мақсаты:</b> дауысты және дауыссыз дыбыстарды анықтау</p> <p><b>Күтілетін нәтиже:</b>  <b>Жасайды:</b> суретті әңгімелеп айтады, жуан дауысты дыбыстан басталатын суреттерді тауып айтады. <b>Түсінеді:</b> жуан дауысты дыбыстардың жасалу жолын.  <b>Қолданады:</b> дыбыстарды ажыратады</p> <p><b>Тақтаға суреттерін іліп көрсету.</b>  – Дауысты дыбыстар тілдің қатысына қарай екіге бөлінеді. Жуан дауысты дыбыстар: а, о, ы, ұ, у. Айнаны қолымызға алып жуан дауысты дыбыстарды айтып көрейік. Жуан дауысты дыбыстарды айтқанда тіл кейін</p>	<p><b>Көркем әдебиет</b>  <b>Міндеті:</b> Өлеңді жатқа, мәнерлеп, интонациямен айту  <b>Мақсаты:</b> өлеңді мәнерлеп, логикалық екпінмен, үзілістермен айтуға дағдыландыру</p> <p><b>Күтілетін нәтижелер:</b>  <b>Жасайды:</b> әдеби жанрды ажыратады.  <b>Түсінеді:</b> өлең мазмұнын түсінеді;  <b>Қолданады:</b> өлеңді мәнерлеп жатқа оқиды.  <b>Жемістер жыры</b>  Наргтай қызыл алмам бар,  Мәз болады алғандар.  Жазда әдемі киінем,  Тілді балдай үйірем.  Көктемде ерте гүлдеймін,  Кешігуді білмеймін.  Уылжыған өрікпін,  Мен бау-баққа көрікпін  Өлең ұнады ма?  – Өлең не туралы?  Жемістер қайда өседі? –  Алманың, өріктің дәмі қандай?  – Қандай жеміс ұнайды?</p>

	<p>тауып, неден жасалғанын, қайда қолданылатынын түсін айтып береді</p>	<p>айтады). Балалар дауысты дыбысты айтқанда, қызыл түсті фишканы, көтереді. Дауысты дыбыстарды сызбамен көрсету. – Дыбыстарды қалай белгілейміз? (Төртбұрышпен). Педагог «алма» сөзін бірнеше рет дауысты дыбысты созып айтып қайталайды. Тақтаға «алма» сөзінің сызбасын іліп бірінші «а» дауысты дыбысты қызыл фишкамен белгілейді</p>	<p>қажет. Мен сөздің өзін айтпаймын, бірақ сол туралы айтамын. Кім құпия сөзді тапса, сол бала 1 ұпай алады. – Ол қаладан алыста да, жақын да, да орналаса береді. Ол жердің ауасы таза, табиғаты әдемі. Онда төрт-түлік малдың бәрі бар. Ол жерде адамдар қалаға қарағанда аз тұрады. – Ауыл. – Иә, балалар, бұл – ауыл. Енді келесі құпия сөзді табуға тырысыңдар. – Олар өте тату, бір-бірін жақсы көреді, сыйлайды, көмектеседі. Олар көбіне бірге тамақтанады. Кешкілік бәрі жиналады, әңгімелеседі. Балалардың жауабы тыңдалады. – Дұрыс айтасыңдар балалар, мен отбасы туралы айттым. – Оны қурайдан, шөптен, ағаштан, балшықтан да жасайды, оны ағашқа, тасқа, қабырғаға орналастырады. Қараторғайға оны адамдар жасап береді. Ол жерге жұмыртқа салады, балапандарын өсіреді. – Құпия сөз – ұя.</p>	<p>шегініп, тіл үсті дөңестенеді екен. Жуан дауысты дыбыстарды есімізге сақтау үшін, тағы да бір қайталайық. Ерніміз әртүрлі пішінде болғанымен тіліміз дөңестеніп кейін жиырылады. Айнаға қарап алма, асық, арба, ожау, оқулық, орамал, алмұрт, ыза, ұлу, ұста, ұжым, ұстаз сөздерін айтайық, бұл сөздер жуан дауысты дыбыстардан басталып тұр. Дыбысты айтқанда тілімізді қай жерде соған мән береміз. Жуан дауысты дыбыстарды еске сақтаймыз.</p>	<p>– Сен қай жеміс түрінің дәмін таттың? – Неліктен жемістерді жақсы көресің? – Осы жемістерден мол өнім алу үшін тынбай еңбектену керек. Жемістерді күтіпбаптасақ, мол өнім аламыз. «Еңбек – бәрін де жеңбек» деп халық бекер айтпайды. Еңбектің арқасында жақсылық та, қуаныш та, байлық та – бәрі болады <b>Дидактикалық ойын: «Дәмін тат».</b> <b>Ойынның шарты:</b> Ойынға қатысушылардың көзін кезекпен байлап, кесілген дайын жемісті аузына салады. Бала дәмі бойынша қандай жеміс екенін табады</p>
--	---	---	--	--	--

<p>Тұрақты сөз тіркестерінен құралған санамақ  <b>Мақсаты:</b> Сандарды жаттау, санауды дамыту.  Бір ауыз сөз,  Екі айтпайтын адам.  Үш қайтара сәлем,  Төрт түлік мал,  Бес уақ намаз,  Алты алаш,  Жеті қабат жер асты,  Сегіз қырлы жігіт,  Тоғыз торау жол,  Он сақа ой.</p>		<p>Ойын: «Үкі».  <b>Мақсаты:</b> Үкінің немен қоректенетінін және қай уақытта жүретінін үйрету.  <b>Ойынның шарты:</b> Тәрбиеші үкі болады. Ол ұясында отырады. Басқа балалар құрт-құмырсқа, көбелек, бақа болып секіріп жүреді. Тәрбиеші «түн» дегенде бәрі тоқтап қалады. Үкі аңға шығады, қозғалған ойыншыны көріп ұясына алып кетеді. Тәрбиеші «күн» дегенде барлығы жүгіріп ойнайды. Үкіні ауыстыруға болады. Кімді үкі ұстаған жоқ сол жеңімпаз атанады.</p>
--	--	--

## 2 - ұйымдастырылған іс-әрекет

	<p><b>Қоршаған орта</b>  <b>Міндеті.</b> Нанға ұқыпты қарауға, бидайды өсіруге және өндіруге қатысатын адамдардың еңбегін құрметтеуге тәрбиелеу  <b>Мақсаты:</b> Балалардың нанның дастарқанға келу жолы туралы түсініктерін жетілдіру.  <b>Күтілетін нәтижелер:</b>  <b>жасайды:</b> астық дақылдарының атауын атап береді.  <b>түсінеді:</b> жақсы өнім диқандардың еңбегінің жемісі екенін түсінеді.  <b>қолданады:</b> қарапайым еңбекті күнделікті өмірде пайдаланады – Балалар, нанның қайдан келгенін кім біледі?  Суретті қарап шығып, мазмұнға сай жұмыспен танысып шығуға бағыттайды: суреттерді қара және бидайдың қалай өсетінін айтып бер. Астықты қандай мамандық иелері өсіреді екен?  <b>«Тұқым» ойыны:</b> педагог музыка қосады, балаларға өздерін жерге себілген кішкентай тұқым ретінде</p>	<p><b>Математика негіздері</b>  <b>Міндеті:</b> Жиынды сапасы бойынша әртүрлі элементтерден (түсі, өлшемі, пішіні, дыбысы, қимылы, қолданылуы бойынша заттардан) құру  <b>Мақсаты:</b> заттар тобының (жиынының) жалпы қасиетін табу біліктілігін қалыптастыру, қандай да бір қасиеті бойынша топқа біріктіру  <b>Күтілетін нәтижелер:</b>  <b>меңгереді:</b> «бір», көп», «бірнеше» терминдерін айтуды, дара заттарды бөліп алуды, заттарды бір белгісі бойынша топтарға біріктіруді;  <b>түсінеді:</b> заттарды бір қасиеті (белгі) бойынша топтарға</p>	<p><b>Математика негіздері</b>  <b>Міндеті:</b> : Жиынды сапасы бойынша әртүрлі элементтерден (түсі, өлшемі, пішіні, дыбысы, қимылы, қолданылуы бойынша заттардан) құру  <b>Мақсаты:</b> заттар тобының (жиынының) жалпы қасиетін табу біліктілігін қалыптастыру, қандай да бір қасиеті бойынша топқа біріктіру  <b>Күтілетін нәтижелер:</b>  <b>меңгереді:</b> «бір», көп», «бірнеше» терминдерін айтуды, дара заттарды бөліп алуды, заттарды бір белгісі бойынша топтарға біріктіруді;  <b>түсінеді:</b> заттарды бір қасиеті (белгі) бойынша топтарға біріктіруге</p>	<p><b>Математика негіздері</b>  <b>Міндеті:</b> : Жиынды сапасы бойынша әртүрлі элементтерден (түсі, өлшемі, пішіні, дыбысы, қимылы, қолданылуы бойынша заттардан) құру  <b>Мақсаты:</b> заттар тобының (жиынының) жалпы қасиетін табу біліктілігін қалыптастыру, қандай да бір қасиеті бойынша топқа біріктіру  <b>Күтілетін нәтижелер:</b>  <b>меңгереді:</b> «бір», көп», «бірнеше» терминдерін айтуды, дара заттарды бөліп алуды, заттарды бір белгісі бойынша топтарға біріктіруді;  <b>түсінеді:</b> заттарды бір қасиеті (белгі) бойынша топтарға біріктіруге болатынын;  <b>қолданады:</b> заттарды жіктеуді. Суретте не бейнеленгенін атайды. – Жемістердің мөлшері бірдей ме? Әр түрінен бір үлкен жемісті бояйды. Тапсырманы жеке</p>	<p><b>Қоршаған орта</b>  <b>Міндеті:</b> Туған өлкенің өсімдіктері (ағаштар, бұталар, гүлдер, шөпті өсімдіктер) туралы түсініктерін кеңейту  <b>Мақсаты:</b> Туған өлкенің өсімдіктері (ағаштар, бұталар, гүлдер, шөпті өсімдіктер) туралы түсініктерін кеңейту  <b>Күтілетін нәтижелер:</b>  <b>жасайды:</b> саңырауқұлақтар мен орман жидектерінің кейбір түрлерінің атауын атап береді.  <b>түсінеді:</b> саңырауқұлақтар мен жидектердің қандай жағдайда өсетінін, белгісіз саңырауқұлақтар мен жидектерді жеу қауіпті екенін түсінеді.  <b>қолданады:</b> алған білімдерін күнделікті өмірде пайдаланады  <b>Балаларды «Саңырауқұлақтар» тақырыбындағы кеспелі суреттерді құрастыруға шақырады, ойын барысында</b></p>
--	---	--	--	--	---

	<p>сезінуді ұсынады. Кішкентай тұқым қараңғы, ызғар, жұмсақ жерде жатыр. Күн бойын жылытқандай болды, жаңбыр жауды. Содан соң тұқым ісініп, жарылды.</p> <p>Ішінен құлақтанып кішкентай өскін шықты (балалар қолдарын жоғары көтереді). Сабақ жерді жарып шығып, күнге қарай талпынып өсе бастады (балалар орындарынан тұрады). Жел ары-бері шайқады. Сонда да өсе берді. Біраз уақыт өтіп, ол сабаққа айналды. Қара бидай тұқымынан шыққан сабақ қандай болады? (Қара бидай сабағы). Бидай тұқымынан шыққан сабақ қандай болады? (Бидай сабағы) Сұлы тұқымынан шыққан сабақ қандай болады? (Сұлы.) Сабақтың өсіп, дамуына не қажет? (Күн, жаңбыр және адам қолдары.)</p> <p><b>«Тағы кім?» ойынан ойнауға шақырады.</b> Тізбекті әрі қарай жалғастырады: наубайшы нан пісіреді, тағы кім пісіреді? (Ана, әже, әпке).</p>	<p>біріктіруге болатынын; <b>қолданады:</b> заттарды жіктеуді.</p> <p>– Анамызға себеттегі заттарды топтарға бөлуге көмектесейік. Барлығымыз бірге орындаймыз. Сендер қандай нұсқаларды ұсынасыңдар? Талқылайды. Балаларға жиындарды топтарға бөлуге көмектеседі: көкөністер, жемістер, тәттілер, қарбыз. – Бізде қанша жеміс бар? Олардың көп немесе бірнеше екенін айта аламыз ба? – Қанша көгөніс (тәттілер) бар? – Қарбыз туралы не айтуға болады? Неше қарбыз бар? Қарбызды бөлектеуді ұсынады – ол біреу. «Көп» және «бірнеше» терминдерді қолданады. Саны бойынша салыстырады: жеміс көп, ал қарбыз біреу. Көгөніс көп, ал қарбыз біреу және т.с.с. Заттар тобын «бір» деген – сөзбен көрсету үшін, ұқсас суреттермен жұмысты жалғастыру керек. – Балалар қанша алма (себет алма) жинады? (Балалар көп себет алма жинады.)</p>	<p>болатынын; <b>қолданады:</b> заттарды жіктеуді.</p> <p>Ұжымдық жұмыстың жалғасы ретінде 1-тапсырманы орындауды ұсынады. Бұл тапсырмада педагог балалардың жеке заттарды (бір алмұрт, бір тақия) бөліп қана қоймай, сонымен қатар заттарды әртүрлі қасиеттері бойынша топтастыратынына назар аударады. Педагог қызыл түсті қарындашпен қызыл түсті заттарды атауды және сызып қосуды ұсынады. Ағаштан жасалған заттарды атап, қоңыр қарындашпен қоршап сызады. Суретте киімнің суреттері бар ма? Оларды атайды. Қалған заттарды қалай атауға болады? (Жазу құралдары.) Тапсырманы орындайды.</p>	<p>орындауға және алма мен алмұрттарды бөлек топтарға бөлу үшін қасиеттерін тұжырымдауға уақыт береді. – Әр топта қанша кіші және үлкен алма бар? Педагог сөйлеу барысында «бірнеше» немесе «көп», «бір» сөздерін пайдалануға шақырады. Балалар тапсырманы орындайды. Олар суретте не бейнеленгенін айтады. Жемістердің әр түрінен бір үлкенін қоршап сызады. Қалғандарын сары түспен қоршап сызады. Жұмыс дәптер Балалар 3-тапсырманы орындайды. Сол жақтағы себетке көп алманы, оң жақтағы себетке бір үлкен алманы салады. Оларды жапсырады. Жеке жұмыс жүргізіледі. 4-тапсырманы түсіндірмелерімен орындауға ұсынады. Бала тапсырманы орындайды және өзінің іс-әрекетін түсіндіреді: суреттегі барлық үлкен заттарды жасыл түспен, кішкентай заттарды қызыл түспен қоршап сызады. – Заттарды тағы қандай топтарға бөлуге болады? Көгөністер (баялды, қызылша), жемістер (алма, алмұрт), тәттілер</p>	<p><b>саңырауқұлақтарға сипаттама береді.</b></p> <p><b>АҚ САҢЫРАУҚҰЛАҚ</b> — қалпағы қоңыр, дөңгелек, сабағы жауан болады.</p> <p><b>ҚАЙЫҢҚҰЛАҚ</b> — негізінен қайың ағашының түбінде өседі, қалпағы дөңгелек, қара- қоңыр түсті, сабағы жіңішке, биік болып өседі.</p> <p><b>ТЕРЕКҚҰЛАҚ</b> — қалпағы қызыл, сабағы биік болады.</p> <p><b>ТҮЛКІШЕК</b> — түсі сары, сабағы аласа, қалпағы иілген.</p> <p><b>ТОМАРҚҰЛАҚ</b> — ақшыл-қоңыр түсті саңырауқұлақ, сабағы жіңішке, жиегінде «жағасы» бар, «отбасымен» топтасып өседі.</p> <p>Педагог: орманнан тек саңырауқұлақ тереміз бе? Қазақстанда өсетін орман жидектерімен танысады. Олар: таңқурай, қызыл тал, шырғанақ, арша, шетен, бөріқарақат, итмұрын. Алған әсерлерімен бөліседі, олардың дәмі туралы әңгімелейді</p>
--	---	---	--	--	---



<b>Үзіліс</b>					
	<p>Ойын– жаттығу: «Жәндіктердің қимылың жасайық»</p>  			<p><b>Құрылымдалған ойын:</b>  <b>Тақырыбы:</b> «Жәндікте неше аяқ бар»  <b>Мақсаты:</b> Балалардың көру қабілеті арқылы байқампаздығы дамиды.  <b>Шарты:</b> Тәрбиеші балаларға бірнеше суреттер таратып береді. Бұл суреттерде әр түрлі жәндіктер. Балалардың міндеті осы жәндіктердің неше аяғы бар екенін анықтайды.  <b>Күтілетін нәтиже:</b> Балалар жәндіктердің аяқтарын санайды. (4К. Сыни ойлау)</p>	
<b>3 - ұйымдастырылған іс-әрекет</b>					
	<p><b>Қазақ тілі</b></p> <p><b>Міндеті:</b> суреттер бойынша әңгіме құрастыруға, ойыншықтар мен заттарды 5-6 сөйлеммен сипаттауға баулу</p> <p><b>Мақсаты:</b> суреттер бойынша әңгіме құрастыруға, ойыншықтар мен заттарды 5-6 сөйлеммен сипаттауға баулу</p> <p><b>Дидактикалық ойын:</b> «Ғажайып қоржын». «Қуыршақтар» қоржыннан ойыншықтарды алып, балаларды «Ойыншықтар дүкені»</p>	<p><b>Қазақ тілі</b></p> <p><b>Міндеті:</b> Заттар мен ойыншықтар, сюжетті суреттерді зат, сын, сан есімдерді қолдана отырып құрастыруға баулу</p> <p><b>Мақсаты:</b> Сұрақтарға толық жауап беруге дағдыландыру арқылы ауызекі сөйлеулерін дамыту. Ойыншықтарды бөлісіп, ұжыммен ойнауға тәрбиелеу</p>	<p><b>Сөйлеуді дамыту</b></p> <p><b>Міндеті:</b> - Сұрақтарға толық жауап беруге дағдыландыру арқылы ауызекі сөйлеулерін дамыту. Ойыншықтарды бөлісіп, ұжыммен ойнауға тәрбиелеу</p> <p><b>Мақсаты:</b> : Сұрақтарға толық жауап беруге дағдыландыру арқылы ауызекі сөйлеулерін дамыту. Ойыншықтарды бөлісіп, ұжыммен ойнауға</p>	<p><b>Көркем әдебиет</b></p> <p><b>Міндеті:</b> .Шығарма мазмұнын сюжеттің бірізділігін сақтай отырып, эмоциямен, қисынды қайталап айтып беру, диалогтік сөйлеуді дамыту, кейіпкерлерге және олардың әрекеттеріне өз көзқарасын білдіру</p> <p><b>Мақсаты:</b> Шығарма мазмұнын сюжеттің бірізділігін сақтай отырып, эмоциямен, қисынды қайталап айтып беру, диалогтік сөйлеуді</p>	<p><b>Шығармашылық бейнелеу әрекеті (сурет салу, мүсіндеу, жапсыру, құрастыру)</b></p> <p><b>Міндеті:</b>- Бояулармен жұмыс жасауды жетілдіру (бояғышта акварельді сумен араластыру, қажетті түсті алу), қанық түстер алу үшін қарындашты түрліше басып бояу</p> <ul style="list-style-type: none"> <li>- Қазақ халқының түрлі ыдыс-аяқтарын мүсіндеу</li> <li>- Жапсырудың түрлі әдістері мен тәсілдерін қолдану</li> <li>- Қағаз цилиндрлерден қазақ</li> </ul>

	<p>ойынын ойнауға шақырады. Дүкенші – қуыршақ Сәуле, сатып алушылар – балалар. Диалог:          Бала: Сәлеметсіз бе! Қуыршақ: Сәлеметсіз бе! Бала: Маған ойыншық беріңізші? Қуыршақ: Қандай ойыншық? Бала: Ойыншық мәшине. Қуыршақ: Міне, ал. Бала: Рақмет. Қыз: Сәлеметсіз бе! Қуыршақ: Сәлеметсіз бе! Қыз: Маған қуыршақ беріңізші? Қуыршақ: Міне, ал. Бала: Рақмет. т.б. Балалар білетін ойыншықтарын алады, педагог қалған ойыншықтарды атайды, сипаттайды: жұмсақ ойыншықтар, темір ойыншықтар, пластмасса ойыншықтар, резеңке ойыншықтар болады</p>	<p>Ойын «Кім жылдам?» . Педагог екі балаға тапсырма береді, олар жылдам сол тапсырманы орындаулары керек. Мысалы резеңке, кішкентай аю ойыншығын әкел. Үлкен, жұмсақ қоян ойыншығын әкел. Сәуле балаларға сұрақ қояды: Ойыншықтармен қалай ойнау керек? Балалар өз ойларын айтады. Педагог шағын мәтін құрайды. Біздің топта ойыншықтарымыз көп. Ойыншықтар ойын бұрышында тұрады. Ойыншықтарды жинау керек. Тап-таза ұстау керек. Оларды жуу керек. Ойыншықтарды сындырмай, лақтырмай ойнау керек</p>	<p>тәрбиелеу  <b>Күтілетін нәтиже:</b>  <b>Жасайды:</b> ойыншықтарды суреттеп әңгіме құрайды;  <b>Түсінеді:</b> ойыншықтардың неден жасалғандығын, оның қажеттілігін;  <b>Қолданады :</b> дыбыстарды айнаға қарап үш дауыста айтуды    <b>Сылдырмақпен би</b>          Қолымызда сылдырмақ          Сылдыр, сылдыр етеді.          Аяғымыз тыпырлап,          Өзі билеп кетеді. Тып,          тып, тып, тып.          Тыпылдатып биге шық.          Қолымызда сылдырмақ,          Сыңғырлата қағамыз.          Сол аяқ пен оң аяқ Басуын          тез табамыз. Тып, тып,          тып, тып</p>	<p>дамыту, кейіпкерлерге және олардың әрекеттеріне өз көзқарасын білдіру  <b>Күтілетін нәтижелер:</b>  <b>Жасайды:</b> әдеби жанрларды ажыратады; әңгімені мазмұндайды; <b>Түсінеді:</b> әңгіменің мазмұнын және еңбектің не екенін;    <b>Қолданады:</b> мазмұнының жүйесін сақтай отырып, әңгімені айтып бере алады    <b>Күз жомарт</b>          Өлең мазмұны бойынша сұрақтар: – Өлең ұнады ма? – Авторы кім? – Өлең қалай аталады? – Неліктен күзді жомарт дейміз? – Күзде ауа райы қандай болады? – Күзде адамдар қалай киінеді? – Неліктен күзді жақсы көресің? Көгөністер мен жемістердің мол өнім беруі еңбекке байланысты. Күтіп-баптасақ, мол өнім аламыз. Еңбектің арқасында жақсылық та, қуаныш та, байлық та болады</p>	<p>халқының ыдыстарын құрастыру  <b>Мақсаты:</b>- балалардың торсық жайлы білімдерін арттыру, торсықты дұрыс сала білуді үйрету -- ыдыстар туралы түсініктерін кеңейту          -саусақ қимылдарын дамыту, қағазды қатпарлап, бүктеп қию әдістерін жалғастыру; ою атауларын еске түсіру          - қағаздан құрастыруға үйретуде түрлі бағытта: тегістеп бүктеу, шаршы қағазды бүктеу біліктерін қалыптастыру    <b>Топтық жұмыстар жүргізу</b></p>
--	---	--	--	---	---

**Үзіліс Жүгіруге арналған ойындар « Көбелектер бақалар»**

<p><b>Ойын:</b> «Алыптар мен ергежейлілер»  <b>Мақсаты:</b> Балалардың денсаулыққа, ойынға деген құштарлықтарын дамыту, балалардың дене қимылдарын , бұлшық еттерін жетілдіру, ойын арқылы көңіл-күйлерін көтеру. Ептілікке, шапшаңдыққа, қызыға ойнауға баулу, ойынға деген қызығушылықтарын, белсенділіктерін арттыру. балаларды салауатты өмір салтына тәрбиелеу. <b>Ойынның шарты:</b></p>			<p><b>Ойын:</b> « Көбелектер бақалар»  <b>Мақсаты:</b> Балалардың денсаулыққа, ойынға деген құштарлықтарын дамыту, балалардың дене қимылдарын , бұлшық еттерін жетілдіру, ойын арқылы көңіл-күйлерін көтеру. Ептілікке, шапшаңдыққа, қызыға ойнауға баулу, ойынға деген қызығушылықтарын, белсенділіктерін арттыру. Жәндіктерге қамқорлық көрсете білуге тәрбиелеу.</p>
--	--	---	---

<p>Арнайы сызықпен қоршаған ойын алаңында балалар жүгіріп ойнап жүреді. “Алыптар” мен “қуғыншымын” қолын жоғары көтереді де өзіне ең жақын жүрген ойыншыны қуа жөнеледі, “ергежейлілер” жүгіреді.</p> <p><b>Ұсыныс:</b> Егер қуып жетсе, екеуі орын ауыстырып, жаңа қуғыншы, ойынды әрі қарай жалғастырады.</p> 			<p><b>Ойын барысы:</b> Батпақтың шекарасы төртбұрышты етіп белгіленеді. Мұнда бақалар өмір сүреді. Гүлдерге көбелектер ұшып келіп қонады. Ұлдар бақа сияқты секіреді, қыздар көбелектер сияқты ұшады.</p> <p><b>Ұсыныс:</b> ойында көбелектер, бақалар болып балалар ойынаушылар қатысады, тәрбиеші де қатысады.</p> 
---	--	---	--

#### 4 - ұйымдастырылған іс-әрекет

	<p><b>Дене шынықтыру</b></p> <p><b>Міндеті:</b> допты бір қатарға қойылған заттардың арасымен домалату, допты қабырғаға лақтыру және екі қолымен қағып ал</p> <p><b>Мақсаты:</b> допты бір қатарға қойылған заттардың арасымен домалату, допты қабырғаға лақтыру және екі қолымен қағып алу</p> <p><b>Күтілетін нәтижелер:</b></p> <p><b>Жасайды:</b> тыныс алу гимнастикасы, допты бір қатарға қойылған заттардың арасымен домалату,</p> <p><b>Түсінеді:</b> қимыл жаттығуларын орындау кезінде қауіпсіздік ережелерін қатаң сақтау керектігі, баяу жүгіргенде аяқ басына басып, қысқа қадамдар</p>	<p><b>Музыка</b></p> <p><b>Тақырыбы:</b> «Көңілді ырғақтар»</p> <p><b>Міндеті:</b> -Шығармалардың жеке фрагменттері бойынша (кіріспе, қорытынды, музыкалық фразалар) әуендерді тану арқылы музыканы есте сақтауды жетілдіру</p> <p><b>Күтілетін нәтижелер:</b></p> <p><b>Жасайды:</b> қарапайым шығармалардағы эмоционалды мазмұндарды ажыратады; ән орындайды.</p> <p><b>Түсінеді:</b> бидің вальс, полька, халық биі сияқты жанрлары болатынын.</p> <p><b>Қолданады:</b> пластикалық, ырғақты, мәнерлі қимылдарды орындайды</p> <p><b>Музыка тыңдау:</b> «Вальс» (Қ. Шілдебаев), «Полька» (М. Красев), «Қамажай» халық әуені (өңдеген Н. Меңдіғалиев) Ән айту: «Мен өнерлі баламын» (М. Омаров)</p>	<p><b>Дене шынықтыру</b></p> <p><b>Міндеті:</b> - модульдер үстімен (із салынған парақтар, арқан т.б.) тепе-теңдік сақтап қалай жүру керектігін, күзгі табиғаттың кереметтігін түсіндіру</p> <p><b>Мақсаты:</b> Модульдер үстімен (із салынған парақтар, арқан т.б.) тепе-теңдік сақтап жүруге жаттықтыруды жалғастыру</p> <p><b>Күтілетін нәтижелер:</b></p> <p><b>Жасайды:</b> бөрене үстінде еңбектеп жүруді, бір-біріне допты лақтырып, оны екі қолмен қағып алуды.</p> <p><b>Түсінеді:</b> модульдер үстімен (із салынған парақтар, арқан т.б.) тепе-теңдік сақтап қалай жүру керектігін, күзгі табиғаттың кереметтігін.</p>	<p><b>Дене шынықтыру</b></p> <p><b>Міндеті:</b> 2–2,5 метр арақашықтықтағы нысанаға құм салынған қапшықты, асықты лақтыру, допты екі қолымен бір-біріне (арақашықтығы 1,5–2 метр) басынан асыра лақтыру, допты екі қолымен заттардың арасымен (арақашықтығы 4 метр) жүргізу, допты лақтыру және алға қарай жылжып, екі қолымен қағып алу (арақашықтығы 4–5 метр).</p> <p><b>Мақсаты</b> Дұрыс бастапқы қалыпта тұрып, көлбеу қойылған нысанаға ұсақ заттарды лақтыруға үйрету</p> <p><b>Күтілетін нәтижелер:</b></p> <p><b>Жасайды:</b> көлбеу қойылған нысанаға асықты 2.5 метр қашықтықта тұрып лақтыруды, бір аяқпен әртүрлі бағытта секіруді</p> <p><b>Түсінеді:</b> балалардың қимыл-қозғалыс тәжірибелеріндегі маңызын, Қазақстан республикасындағы халықтар достығы туралы мәліметті.</p>	<p><b>Музыка</b></p> <p><b>Міндеті:</b> Қазақ халық аспаптары: домбыра мен қобыз үнінің тембрлік ерекшеліктерімен таныстыру</p> <p><b>Мақсаты:</b> Ұлттық домбырада орындалатын күй жанрымен таныстыру</p> <p><b>Күтілетін нәтижелер:</b></p> <p><b>Жасайды:</b> әннің дыбысталуын тембрі бойынша ажыратады.</p> <p><b>Түсінеді:</b> регистр деген не екенін.</p> <p><b>Қолданады:</b> ырғақты, мәнерлі қимылдарды орындайды</p> <p><b>Ән айту:</b> «Балдырғандар әні» (Г. Жотаева) «Мен өнерлі баламын» (М. Омаров) Музыкалық-ырғақтық қимылдар: «Марш» (В. Дешевов) <b>Билер:</b> «Шабандоздар биі»</p>
--	--	---	---	--	---

	<p>жасау керектігін.</p> <p><b>Қолданады:</b> баяу жүгіру дағдыларын, түрлі тәсілмен жүргенде қолдарының соған сәйкес қимыл амплитудасын қолдануды, кеңістікті бағдарлау қабілетін</p> <p>1. допты бір қатарға қойылған кегли арасымен домалату. 2-3 рет</p> <p>2. допты қабырғаға лақтыру және екі қолымен қағып алу. 2-3 рет</p> <p>Қимыл-қозғалыс ойыны: «Қасқыр мен лақтар» (4 рет). Шарты: қарама-қарсы жаққа тек белгіден кейін жүгіру қажет. Залдың бір шетінде сап түзеп тұрады. «Қасқыр» зал ортасында орналасады.</p> <p><i>«Бөрте, бөрте, бөрте лақ, Бөрте лақ тым ерке-ақ, Кетесің кейде секеңдеп, Байламаса көкем кеп».</i></p>	<p>«До-ре-ми» (Ө. Байділдаев) Музыкалық-ырғақтық қимылдар: «Биімді қайтала» (ұнтаспада, педагогтің таңдауымен) Билер: «Жұптасу бии» (чех халық әуені) Ойындар, хороводтар: «Ән салған кім?» (А. Райымқұлова)</p>	<p><b>Қолданады:</b> бөрене үстінде еңбектеу; 2.5 метр арақашықтықта бір-біріне доп лақтыру шеберліктерін (машықтарын), доптың ұшу бағытын бақылап, ұшып келе жатқан допты қолды бүгіп, қағып алу шеберліктерін</p> <p>Бөрене үстінде еңбектеу барысында қол мен аяқтарын үйлестіріп қозғауға үйрету. «Сілеусін» жаттығуы: бөренеден түсу.</p> <p>2 метр арақашықтықта бір-біріне доп лақтыру шеберліктерін (машықтарын) бекіту, доптың ұшу бағытын бақылап, ұшып келе жатқан допты қолды бүгіп, қағып алуға үйрету. Нұсқау – ұшып келе жатқан допты қолды шынтақтан бүгіп, саусақтарын ашқан күйде қағып алу.</p> <p><b>Тепе-теңдік:</b> модульдер үстімен (із салынған парақтар, арқан т.б.) тепе-теңдік сақтап жүруге жаттықтыруды жалғастыру</p>	<p><b>Қолданады:</b> «Өкшемен отырып» бастапқы қалпы бойынша көлбеу қойылған нысанаға ұсақ заттарды (тастарды) лақтыру дағдыларын, шашырап жүріп, тапсырмаларды орындай білу машықтарын. <b>Қимыл-қозғалыс ойыны: «Асық алу».</b> Шашырап жүреді, жүгіреді, педагогтің бұйрығымен жерден асықтарды алады. Негізгі қимыл-қозғалыстарды орындайды. (5 рет) «Асық лақтыру» – дұрыс бастапқы қалыпта тұрып, көлбеу қойылған нысанаға асықтарды лақтыру (арақашықтығы – 2,5 метр). Құрсаулардың (4 құрсау) айналасында тұрады, құрсау жанында асықтар жатады. Балалар асықтарды алып, құрсау ішіне лақтырады. «Қазанға» көп асық тастаған бала жеңімпаз атанады.</p> <p>Бастапқы қалып: аяқ иық деңгейінен сәл ашық қойылады, оң аяқты арт жаққа жіберу, оң қол шынтақтан бүгіліп, кеуде тұсында. Асықты лақтырғанда оң қол төмен түсіріліп, төмен, артқа жіберіледі. Асықты қолды алдыға созып, сонан соң жоғары көтеріп лақтырады.</p>	<p>(ұнтаспада «Жұмыр қылыш», «Жұптасу бии» (чех х. әуені) Музыкалық аспапта ойнау: «Еркем-ай» қазақтың халық әні (өңдеген Б. Дәлденбай)</p>
--	--	--	--	---	---



<b>Серуенге дайындық</b>	Киімдерді реттілікті сақтап дұрыс киінуге үйрету.	Киімдерді реттілікті сақтап дұрыс киінуге үйрету.	Киімдерді реттілікті сақтап дұрыс киінуге үйрету.	Киімдерді реттілікті сақтап дұрыс киінуге үйрету.	Киімдерді реттілікті сақтап дұрыс киінуге үйрету.
<b>Серуен</b>	<p>Картотека № 9</p> <p>Қоңыр күзді бақылау, салыстыру</p> <p>Мақсаты: Қоңыр күзгі табиғатты бақылау, алғашқы күзбен салыстыру, ерекшеліктерін сұрау, қоңыр күзде күннің суық болатынын, жапырақтар түсіп бітік тек қоңыр түсті болатынын айту. Ағаштар жапырақтарынан ажырап, жапырақтардың да күз айларында түстерін өзгертіп тұратынын айтып түсіндіру.</p> <p>Еңбек: Құмсалғыштағы құмды күрекшелермен көтеру.</p> <p>Балалармен жеке жұмыс: Күз мезгіліне байланысты көркем сөз жаттату.</p> <p>Қимылды ойындар: «Үрпек төбет», «Жасырынбақ» (жүгіру)</p> <p>Мақсаты: Ойын ережесін бұлжытпай орындауға, шапшаң қимылға баулу.</p> <p>Көркем сөз: «Күз»</p> <p>Қара бұлт қабағын түйеді, Бұталар боз қырау киеді</p>	<p>Картотека № 10</p> <p>«Өзге топ балаларының іс-әрекеті »</p> <p>Мақсаты: Балалардың назарын өзге топ балаларының іс-әрекетіне аудартып, балалардың қалай ойнайтындарын, өздерін қалай ұстайтындарын бақылау арқылы балаларды қырағылыққа, үлгі алуға баулу.</p> <p>Еңбек: Ауладағы ағаштардың сынығын, жапырақтарын жинау.</p> <p>Мақсаты: Еңбек сүйгіштікке тәрбиелеу.</p> <p>Балалармен жеке жұмыс: Жұмбақтар жасыру.</p> <p>Ағайынды бес құрдас</p> <p>Бірдей болып еш тұрмас (саусақ)</p> <p>Қимылды ойындар: «Жай жүгіріп өт»</p> <p>Мақсаты: Ойын ережесін бұзбай ойнауға үйрету. Балаларды икемділікке баулу.</p> <p>Ұйымшылдыққа тәрбиелеу.</p> <p>Көркем сөз: 1. Есігі-біреу 2.Адамның сәні Бөлмесі бесеу Онсыз жоқ мәні (қолғап) (киім)</p>	<p>Картотека № 11</p> <p>Бақылау: Бұлтты бақылау.</p> <p>Мақсаты: Бұлттың түзілуі және олардың түрлерін шарты, будақ,қабатты бұлиарды ажырату .</p> <p>Еңбек : Үлкендердің көмегімен ауладағы гүлдерді суару.</p> <p>Мақсаты: Балаларды қоршаған әлемге қамқорлықпен қарауға, табиғат әсемдігін сезіне білуге тәрбелеу.</p> <p>Жеке жұмыс: Аспанға ұшар бу болып</p> <p>Жерге қайтар су болып.</p> <p>(Бұлт)</p> <p>Мақсаты: Жұмбақ жаттата отырып, балалардың тіл байлығын байыту, дыбыстардың дұрыс айтуын қадағалау.Ойлау қабілетін арттыру.</p> <p>Қимылдық ойын: «Соқыр теке»</p> <p>Дербес ойындар:</p> <p>1. Әткіншек тебу.</p> <p>2. Тартылғышқа тартылу.</p>	<p>Картотека № 12</p> <p>Ауа-райын бақылау.</p> <p>Мақсаты: Ауа-райын бақылай отырып, күз мезгілінің өзіне тән ерекшеліктерін көрсете сипаттау.</p> <p>Еңбек: « Таза алаң » .</p> <p>Мақсаты: Аула сыпырушыға көмектесу. Тазалыққа, кішіпейілдікке үйрету.Үлкендердің еңбегін қадірлей білуге тәрбиелеу.</p> <p>Жеке жұмыс: Е.Өтетілеуов « Күшік » .</p> <p>Мақсаты: Тақпақты мәнерлеп айтуға үйрету.</p> <p>Үреді үйшікте,Аулада күшіктер</p> <p>Біреуі оның қап-қара,Біреуі сары ала</p> <p>Біреуі ақ, бәрінің жұмысы біреу-ақ:</p> <p>Үреді абалап</p> <p>Қимылдық ойын: «Тымпи-тымпи»</p> <p>Балалардың өз бетімен ойнауы:</p> <p>1. Әткеншек тебу.</p> <p>2. Допты қуалау .</p>	<p>Картотека № 13</p> <p>Күзгі жапырақтарды бақылау</p> <p>Мақсаты: Мезгілге байланысты жапырақ түстерінің өзгеруін қадағалау.</p> <p>Еңбек: Жапырақтардан гүл шоғын жасау</p> <p>Мақсаты: Қол икемділігін дамыта отырып, әсемділікті, әдемілікті сезіне білуге талпындыру.</p> <p>Жеке жұмыс: « Күзгі жапырақ » тақпақ</p> <p>Мақсаты: Балалардың тілдерін дамыту арқылы, сөздік қорын дамыту.</p> <p>Қыстың жақын қалғанын, Жапырақтар сезгендей.</p> <p>Желмен ұшып барады, Жерге қонып үлгермей</p> <p>Қимылдық ойын: «Күн мен түн» «Өз орныңды тап»</p> <p>Мақсаты: Ептілікке баулу. »</p> <p>Балалардың өз бетімен ойнауы: 1.Әткеншек тебу</p> <p>2.Қуаласпақ</p>
<b>Балалардың дербес әрекеті (аз қимылды, үстел үсті ойындары, бейнелеу әрекеті, кітап-</b>	«Бір аяқпен жолдан секіру»	« Құнан шабысы»	«Такси»	: «Оқтау тартыс»	«Көбелекті ұстап алу»
<b>Мақсаты:</b> -балаларды ойын ережесін дұрыс орындауға үйреті, ептілікке ,шапшаңдыққа тәрбиелеу					

тарды қарау және басқалар)					
<b>Жеке жұмыс</b>	Ералыға үнді дыбысты (Р) дұрыс дыбыстауды қалыптастыруға жұмыс жасау.	Мединаға қатаң дыбысты (Қ) дұрыс дыбыстауды қалыптастыруға жұмыс жасау.	Нұржанға 5-ке дейін кері қарай санауды бекіту. Геометриялық пішіндерді дұрыс атап, ажырата білуге үйрету	Айжанға «Ойыншықтар» өлеңін тыңдап, «ойыншықтар» сөзін дұрыс айтуға, «ойыншықтар» туралы әңгіме құрастыруға үйрету.	Қадишаға жыл мезгілі туралы білімін жетілдіру
<b>Балаларды үйге қайтару</b>	<p><b>Ата –аналарға кеңес</b> - баланың «социалдық көкжиегін» кеңейтіңіз, ауладағы өзімен құрдас балалармен көбірек ойнатыңыз, жолдастарына қонаққа барсын, әжесінде қонуға қалсын т.с.с. Осындай тәжірибе жинақтаған бала өз құрдастары мен үлкендер арасында тез үйренісіп, тіл табысатын болады.</p>	<p><b>Ата –аналарға кеңес</b> Ешқашан балаға қол жұмсмаңыз. Қиын жағдайда үнемі бірге болыңыздар</p>	<p><b>Ата –аналарға кеңес</b> - үйдегі жағдайда баланың өзіне - өзі қызмет етудің алғы шарттарына үйрете беріңіз: жуыну, қолын сүрту, шешіну, өз бетімен тамақтану, тамақ ішкенде қасықты пайдалану, горшокқа сұрану. Киімдері міндетті түрде өзіне ыңғайлы болуы шарт: шалбар не болмаса шорты замоксыз, белдеушесіз.</p>	<p><b>Ата –аналарға кеңес</b> Егер Сіздің балаңыз көпшіл, өз-жақындарыңыз бен бірге бөтен адамдарды жатырқамаса, ойын кезінде өздігімен ойнай білсе, мінезі ашық, өз құрдастарымен мейрімді болса мектепке келген күннен бастап – ақ үйреніп кететіне сеніңіз.</p>	<p><b>Ата –аналарға кеңес</b> - баламен жағымды эмоционалдық жағдайлар жасау қажет, ол көбіне ата – ана жағынан болуы қажет, мектеп туралы, оның өзіне керектігін түсіндіріп балаңызды сүйіп, аймалап, жиі оған өз мейіріміңізді көрсетіңіз. Есіңізде болсын Сіз көбірек осындай жылылық білдірсеңіз Сіздің балаңыз мектепке тез бейімделеді. Балаңыздың көзінше мектеп туралы өзіңізді толғандыратын мәселені айтудан аулақ болыңыз.</p>

## Тәрбиелеу-білім беру процесінің циклограммасы

Білім беру ұйымы Теректі негізгі мектебі

Мектепалды даярлық сыныбы

Балалардың жасы 5 жас

Жоспардың құрылу кезеңі 1V-апта 25- 29 қыркүйек 2023-2024 оқу жылы

Күн тәртібі	Дүйсенбі	Сейсенбі	Сәрсенбі	Бейсенбі	Жұма
<b>Балаларды қабылдау</b>	Мұғалімнің балалармен қарым-қатынасы: отбасы дәстүрлері туралы жеке әңгімелесу, қарым-қатынас және көтеріңкі көңіл-күй орнатуға ойындар ұйымдастыру. Жағымды жағдай орнату				
	<b>Пж ойын:</b> «Вагондарға дөңгелек таңдау» <b>Шарты:</b> суреттердегі вагондарға түсіне қарай дөңгелек таңдайды.	<b>Еркін ойын:</b> «Шкафқа жасыру» Шарты: Шкафқа бір бала ойыншық жасырады, қалған балалар табады.	<b>Пж ойын:</b> «Қайтала» Шарты: Педагогтың артынан пішіндерді сіріңке шиймен қайталайды.	<b>Пж ойын:</b> «Ойыншықты тап» Шарты: Жасырылған ойыншықты табады.	<b>Еркін ойын:</b> «Сенде не бар?» Шарты: Қалаған ойыншықтарымен бір-бірімен бөлісіп ойнайды.
<b>Ата-аналармен әңгімелесу, кеңес беру</b>	<b>Ата-аналармен әңгіме:</b>  Балалардың тазалығы жөнінде кеңес беру	<b>Ата-аналармен әңгіме:</b> Ата- аналарға балаларын ертеңгілік жаттығуға үлгертіп алып келулерін ескерту.	<b>Ата-аналармен әңгіме:</b>  Балалардың жетістік пен дәрежесі үшін емес, сол қалпында сөзсіз қабылдап жақсы көретініңізді сездіріңіз.	<b>Ата-аналармен әңгіме:</b>  Ата-аналарға балаларды тамақтарын тауысып жеуге үйретулерін ескерту.	<b>Ата –аналармен әңгіме:</b> «Дұрыс тамақтануға баулу»
<b>Балалардың дербес әрекеті (баяу қимылды ойындар, үстел үсті ойындары, бейнелеу әрекеті, кітаптар қарау және тағы басқа әрекеттер)</b>	Үстел үсті, саусақ және т.б. ойындар.	Құрылыс ойындары	«Мен спортшымын» ».Фотосуретте бейнеленген Суреттерді атау	Әңгімелесу. Спортпен үшін керек? әңгімелеп беру	Сурет салу. «Футболшы»

Таңертеңгі жаттығу	Таңғы жаттығу кешені № 3				
Ұйымдастырылған іс-әрекетке дайындық	Пікір алмасу сұрақтары: Мектепте оқитын аға, әпкелерің бар ма?	Пікір алмасу сұрақтары: Өзіңнің мектебіңнің ауласында қандай өсімдіктер өседі? .	Қарға қалай дыбыстайды? Балалар қарғаның дыбысын келтіреді. Балалар қарға құсы туралы әңгімелеседі.	Пікір алмасу сұрақтары. Суреттегі оқу құралдарын ата! Қай заттар сөмкеге салынбай қалды?	Мектеп сендерге ұнай ма? Мектептен не үйрендіңдер?
<b>1 - ұйымдастырылған іс-әрекет</b>					
Білім беру ұйымының кестесі бойынша ұйымдастырылған іс-әрекет	<p><b>Сөйлеуді дамыту</b> <b>Міндеті:</b> - сюжеттік суреттер, табиғат құбылыстарын сипаттауда заттар мен нысандардың ерекшеліктерін білдіретін сөздерді дұрыс таңдау, сын есімдер мен үстеулерді қолдану <b>Мақсаты:</b> Балалардың күз белгілері жайлы білімдерін кеңейту, күз мезгілінің ерекшеліктері жайлы әңгімелесу <b>Күтілетін нәтиже:</b> <b>Жасайды:</b> өлең жолындағы сөзді педагогпен бірге және өздері жіктейді; <b>Түсінеді:</b> күзде жемістер мен көгөністер мол болып, дәруменге бай болатынын; <b>Қолданады:</b> өлеңді</p>	<p><b>Сауат ашу негіздері</b> <b>Міндеті:</b> -дауысты және дауыссыз дыбыстарды анықтау <b>Мақсаты:</b> жіңішке дауысты дыбыстардың жасалу жолдарымен таныстыру <b>Күтілетін нәтиже:</b> <b>Жасайды:</b> жіңішке дауысты дыбыстар бар сөздерді атайды. <b>Түсінеді:</b> жіңішке дауысты дыбыстардың жасалу жолдарын. <b>Қолданады:</b> дыбыстарды анықтайды, сөз барысында қолданады <b>Суреттермен жұмыс</b> Педагог тақаға ер, үзеңгі, ірімшік, эткеншек, өрмекші және инеліктің суреттерін іледі. Балалар әр заттың атын атайды. Педагог осы сөздердің мағынасын түсіндіреді. Ер – аттың үстіне адам отыру үшін ағаштан жасалған әбзел. Үзеңгі – атқа отырған адам аяғын салып отыратын темірден жасалған әбзел. Ірімшік – сүттен жасалатын тағамның түрі. Эткеншек – балалар ойнайтын ойынның түрі. Өрмекші – жәндік. Инелік – жәндік. Заттың атын қайталайды және</p>	<p><b>Сауат ашу негіздері</b> <b>Міндеті:</b> -дауысты және дауыссыз дыбыстарды анықтау <b>Мақсаты:</b> жіңішке дауысты дыбыстардың жасалу жолдарымен таныстыру <b>Күтілетін нәтиже:</b> <b>Жасайды:</b> жіңішке дауысты дыбыстар бар сөздерді атайды. <b>Түсінеді:</b> жіңішке дауысты дыбыстардың жасалу жолдарын. <b>Қолданады:</b> дыбыстарды анықтайды, сөз барысында қолданады <b>«Е дыбысы қайда тығылды?» ойын-жаттығуы</b> Педагог алма, бақа, мысық, өрік, банан, садақ, ит, емен, кеме, күшік, бидон, елік, трактор сөздерін айтады. Балалар осы сөздерді айтқанда, қолдарын шапалақтап, сөзді айтулары керек. Сызбамен жұмыс.</p>	<p><b>Сауат ашу негіздері</b> <b>Міндеті:</b> -дауысты және дауыссыз дыбыстарды анықтау <b>Мақсаты:</b> жуан, жіңішке дауысты дыбыстар туралы түсініктерін бекіту  <b>Күтілетін нәтиже:</b> <b>Жасайды:</b> жуан, жіңішке дауысты дыбыстарды ажыратып бөледі. <b>Түсінеді:</b> дауысты дыбыстардың жуан және жіңішке болып ауыз қуысында жасалатынын түсінеді. <b>Қолданады:</b> жуан, жіңішке дауысты дыбыстарды сөз ішінде ажыратады «Тиісті текшені көтер» дидактикалық жаттығуы Педагог балаларға дауысты, дауыссыз дыбыстарды айтады (дауысты дыбыстарды айтқанда созып, әндетіп айтады). Балалар</p>	<p><b>Көркем әдебиет</b> <b>Міндеті:</b> Көркем шығарманы рөлдерге бөліп, сахналау, рөлдерде кейіпкердің көңіл күйі мен мінезін, бейненің қимылын, интонациясы мен мимикасын беру  <b>Мақсаты:</b> - диалогтік сөйлеуді дамыту, кейіпкерлерге және олардың әрекеттеріне өз көзқарасын білдіру - <b>Күтілетін нәтижелер:</b> <b>Жасайды:</b> ертегінің мазмұнын эмоциямен қабылдай алады; 23 <b>Түсінеді:</b> ертегінің сюжет бойынша мазмұндайды; <b>Қолданады:</b> ертегі мазмұнының жүйесін сақтап айтып береді  Суретте қай ертегі бейнеленген? Шаруа аюға не айтып тұр? Ойынды білдір. Ертегі арқылы қандай ой түйдің? Ертегі қалай аяқталады? Ертегідегі адам мен аюдың іс-әрекетін салыстыр.</p>



	<p>мазмұнын түсініп, жаттап алады</p> <p>Күз бояуы (жаттау) Самал қозғап қалғанда, Үзіледі сары алма, Шолып едім ақшаны, Қ ауын біткен сап-сары. Көрінеді шалғайдан, Бел-белестер сарғайған. Сары жапырақ төгілген Тоғайды да көрдім мен. Таза жездей жинаған, Сары бояу айналам.</p>	<p>сөздегі бірінші дыбысты ерекшелеп айтқызады. – Осы сөздердің бірінші дыбысын айтқанда айтылуына мән берсеңдер, тілдің ұшы ілгері созылып жіңішкереді. Жіңішке дауысты дыбыстар: ә, ө, і, е, и, ү. Айнаны алып жіңішке дауысты дыбыстарды айтып көрейік. Жіңішке дауысты дыбыстарды айтқанда тіл ілгері созылады екен. Педагог балаларға дауысты жіңішке дыбыстарды қайталану арқылы жаттатады. <b>«Кім көп сөз айтады?» дидактикалық жаттығуы</b> –Балалар, сендер жіңішке дауысты е, і, ө, и, ә, ү дыбыстарынан басталатын сөздерді ойлап айтуларың керек, әр дұрыс сөзге бір фишқадан беріледі. Кім көп сөз айтса, сол жеңімпаз атанады</p>	<p>Педагог «ер» сөзінің сызбасын сызуды балаларға ұсынады. Бір баланы тақтаға шығарады. «Ер» сөзінде неше дыбыс, неше дауысты дыбыс бар? Бала дауысты дыбысты қызыл текшемен белгілейді. Ол жуан жіңішке екендігін анықтайды. «Жіңішке дауысты дыбысты сөзден баста» ойын-жаттығуы Педагог қойған сұрақтарға балалар жіңішке дауысты дыбыстан басталатын сөздердермен жауап беру керек. 1. Сүйікті тағамың қандай? (Мысалы: ет, ірімшік т.б.) 2. Достарыңның аты кім? (Әмірхан, Ерасыл, Інжу, Инабат, Үміт). 3. Сүйікті ойыншығың не? (Әткеншек, үкі т.б.) Балалар ойланып жауап береді, көмек керек балаларға педагог көмектеседі.</p>	<p>дауысты дыбысты айтқанда, қызыл түсті фишқаны көтереді. Дауысты дыбыстар тілдің қатысына қарай екіге бөлінетінін естеріне түсіреді. 1) Жуан дауысты дыбыстар: а, о, ы, ұ, у. Айнаны қолымызға алып, жуан дауысты дыбыстарды айтып көрейік. Жуан дауысты дыбыстарды айтқанда, тіл кейін шегініп, тіл үсті дөңестенеді екен. 2) Жіңішке дауысты дыбыстар: ә, ө, і, е, и, ү. Айнаны алып, жіңішке дауысты дыбыстарды айтып көрейік. Жіңішке дауысты дыбыстарды айтқанда тіл ілгері созылады екен. Қазақ тілінде сөздер не жуан дауыстылардан, не жіңішке дауысты дыбыстардан құралады. Мысалы, тек жуан дауысты дыбыстардан құралған сөздер: аққу, арыстан, тасбақа, қараторғай т.б. Тек жіңішке дауысты дыбыстардан құралған сөздер: өмір, көктем, жүгері, мереке, күміс, ілгіш т.б. суреттерін тақтаға іліп көрсету, жуан, жіңішке дыбыстарды естеріне сақтату. Кейбір сөздерде жуан және жіңішке дауысты дыбыстар кездеседі. Мысалы, кітап, мұғалім т.б</p>	
<p><b>Үзіліс Кеңістікті бағдарлауға арналған ойындар «Жоғарыда–төменде, биік-аласа»</b></p>					

<p><b>Артикуляциялық жаттығулар:</b>  <b>Балықтар</b>  Кіп-кішкентай балықтар өзенде жүзеді,  Үп-үлкен ағаш жағада жатты,  Балық: «Мына жерде сүңгу оңай»- деп  Екіншісі «Жоқ, бұл жер терең»- деді,  Ал үшіншісі «Менің ұйқым келіп тұр»- деп,  Ал төртіншісі тоңа бастады,  Ал бесіншісі «Мында қолтырауын»- деп айғайлады,  -Жүзіндер мына жерден,  Әйтпесе жұтып қояды!</p>  <p><b>«Тіс щеткасымен ойын» жаттығу.</b></p> <p><b>Ойын шарты:</b> Балаларға тіс щеткалары таратылады. Щеткаларды бір-бірден алып саусақ ұштарына қойып, үйкелеп массаж жасайды. Бұл ойын балалардың миын дамытады, тілдерін дамытады, зейіннің тұрақтандырады, қол белсендігін, икемділігін арттырады.</p>				<p><b>Ойын: «Жоғарыда–төменде, биік-аласа»</b>  <b>Мақсаты:</b> кеңістікті бағдарлауға дағдыландыру  <b>Жасы:</b> 5-6 жас аралығы  <b>Қажетті заттар:</b> Көгілдір аспан, жасыл алқап, өзен бейнеленген сюжетті суретті плакат тақтада. Қорапта ұшақтың, құстар түрлері, балық түрлері, аңдар түрлері қатырма қағаздан жасалған.  <b>Ойын барысы:</b> Тақтаға бір бала шығып қораптағы бір бейнені алып, атын атап, орынын анықтап сюжетті суретке іледі. Мысалы: Ұшақ жоғарыда-аспанда ұшады, балық төменде-су ішінде жүзеді, - деп сипаттап айту керек.</p> 
				
				

## 2 - ұйымдастырылған іс-әрекет

	<p><b>Қоршаған ортамен танысу</b>  <b>Міндеті:</b> «орман», «шалғын» және «бақша» ұғымдарымен таныстыру  <b>Мақсаты:</b> Ағаштың, бұталардың атауларымен таныстыру және олардың түрлерін бір-бірінен өзіне тән ерекшеліктеріне қарай (жапырағы, жемісі, діңі) айыра білуге үйрету  <b>Күтілетін нәтижелер:</b></p>	<p><b>Математика негіздері</b>  <b>Міндеті:</b> -«Бір» сөзінің мағынасы, ол тек бір затты ғана емес, сондай-ақ жиынның бір бөлігі ретінде заттардың тобын білдіретінін түсіндіру  <b>Мақсаты:</b> 1 және 2 сандарының құрамы туралы білімін қалыптастыру  <b>Күтілетін нәтижелер:</b> меңгереді: 1 және 2 саны</p>	<p><b>Математика негіздері</b>  <b>Міндеті:</b> Бір» сөзінің мағынасы, ол тек бір затты ғана емес, сондай-ақ жиынның бір бөлігі ретінде заттардың тобын білдіретінін түсіндіру  <b>Мақсаты:</b> 1 және 2 сандарының құрамы туралы білімін қалыптастыру  <b>Күтілетін нәтижелер:</b> меңгереді: 1 және 2 саны мен цифрын;</p>	<p><b>Математика негіздері</b>  <b>Міндеті:</b> Бір» сөзінің мағынасы, ол тек бір затты ғана емес, сондай-ақ жиынның бір бөлігі ретінде заттардың тобын білдіретінін түсіндіру  <b>Мақсаты:</b> 1 және 2 сандарының құрамы туралы білімін қалыптастыру</p>	<p><b>Қоршаған ортамен танысу</b>  <b>Міндеті:</b> - Қазақстан аумағын мекендейтін жануарлар мен олардың төлдерін атау және олардың өздеріне тән белгілері бойынша ажырату  <b>Мақсаты:</b> Жабайы жануарлардың тіршілігі жайлы түсініктерін кеңейту  <b>Күтілетін нәтижелер:</b> жасайды: жануарлардың бірнеше түрін, олардың өзіне тән ерекшеліктерін атап береді.  <b>түсінеді:</b> жабайы жануарлар мен үй</p>
--	--	--	--	--	--

	<p><b>жасайды:</b> ағаштар мен бұталардың бірнеше түрін атап бере алады.</p> <p><b>түсінеді:</b> ағаштар мен бұталардың құрылымындағы айырмашылықтарды түсінеді.</p> <p><b>қолданады:</b> ағаштар мен бұталарды сипаттайтын әңгімелер құрастырады; шағын тәжірибелер жасайды</p> <p><b>«Мен қандай пайда әкелемін?» атты дидактикалық ойын ұйымдастырады.</b> Педагог балаларға түрлі нысандардың суреті салынған карточкаларды көрсетеді. Дұрыс жауап берген балаға фишка (текше) береді. Нысанның әкелетін пайдасы туралы көбірек айтып беруге тырысады.</p> <p>П: Ағаштардың қандай пайдасы бар?</p> <p>Б: Ыстықта сая болады, ауаны салқындатады. Жапырақтары мен жәндіктер қоректенеді. Құстар үшін де пайдалы. Оның бұтақтарына құстар ұя салады.</p> <p><b>Күрделі сұрақ: ағашқа қарап жел соғып тұрғанын білуге бола ма?</b> Балалар өз болжамдарын айтады. Егер бұтақтар шайқалып тұрса, жел соғып тұр деген сөз. Желдің қуатын анықтайды</p>	<p>мен цифрын;</p> <p><b>түсінеді:</b> «бір» зат пен заттар «жұбының» не екенін;</p> <p><b>қолданады:</b> жеке-дара заттар мен заттар жұбын табуды, 1 және 2 цифрларын тануды</p> <p>Педагог іздеу тапсырмаларын ұйымдастырады.</p> <p>– Неше паровоз? – Паровозға неше вагон тіркедік? Әрқайсысын көрсете отырып, балалармен бірге дауыстап санайды. Балалар вагондарды, вагондағы кейіпкерлерді, терезелерді санайды. Дауыстап «екі» сөзін қайталайды. Одан кейін ұсынады: – Терезелерді санаймыз: бір, екі. Келесі вагонда: бір, екі және т.с.с. – Вагондардың әрқайсысында 2 терезе бар. Балалар вагондарды, вагондағы кейіпкерлерді, терезелерді санайды. Ойын жаттығуы: «Бір-бірден, екі-екіден көрсетілген заттарды табу». Педагог бір-бірден, екі-екіден көрсетілген заттарды топтан іздеуді ұсынады. – Сендерде неше қол, аяқ, көз және құлақ бар? Педагог «екі» сөзінің «жұп» дегенді білдіретінімен таныстырады. Қолғаптар жұбы, шұлықтар жұбы. Балалар дауыстап «екі», «жұп» деп қайталайды. –</p>	<p><b>түсінеді:</b> «бір» зат пен заттар «жұбының» не екенін;</p> <p><b>қолданады:</b> жеке-дара заттар мен заттар жұбын табуды, 1 және 2 цифрларын тануды</p> <p><b>Дәптермен жұмыс</b></p> <p>Педагог 1-тапсырманы орындауды ұсынады. Суретте не бейнеленгенін атайды. – Қандай заттарды «бір» деп айта аламыз? – Не туралы бір деп айтуға болады? Балалар: бір себет, бір тостаған. Оларды бояйды. – Не туралы екі (немесе жұп) деп айтуға болады? Екі мысық, екі тышқан. Екі-екіден тұрған заттарды көк, екеуден көп заттарды қызыл түспен қорша. Педагог орындықта дұрыс отыру ережелерін қайталайды.</p>	<p><b>Күтілетін нәтижелер:</b></p> <p><b>меңгереді:</b> 1 және 2 саны мен цифрын;</p> <p><b>түсінеді:</b> «бір» зат пен заттар «жұбының» не екенін;</p> <p><b>қолданады:</b> жеке-дара заттар мен заттар жұбын табуды, 1 және 2 цифрларын тануды</p> <p><b>Тапсырма.</b></p> <p><b>Заттарды</b> санайды, көрсетілген түспен бояйды. Тапсырманы орындар алдында әңгіме жүргізеді. Әр топта неше зат бар? Қандай түспен бояуға болады? Балалар 1 және 2 цифрының түсімен бояуға болатынын түсінеді. Балалар</p> <p><b>Тапсырманы</b> өздігінен орындап, тексереді. - тапсырмада. Балалар суреттерді қарайды, артық затты табады. Таңдауын түсіндіреді. Қайсысы артық екенін бөледі. Балалар «артық» затты табуға үйренеді, олар оны атайды, қара ит (түсі бойынша) артық болуы мүмкін. Немесе жабайы аң сияқты сұр қасқыр</p>	<p>жануарларының арасындағы айырмашылықты түсінеді.</p> <p><b>қолданады:</b> кесте бойынша сипаттамалық әңгіме құрастыра алады</p> <p>Педагог балаларға тапсырманы «ВЕНН ДИАГРАММАСЫ» техникасының көмегімен орындауды ұсынады: «Сен жануарлар туралы не білесің?» дидактикалық ойыны.</p> <p>Тапсырманы түсіндіреді: Сияр мен қасқырдың арасында айырмашылықтар да, ұқсастықтар да бар. Қызыл бұрышқа қасқырдың тіршілігіне қатысы бар карточкаларды қойып, сөздерді жазыңдар (орман, тырнақтар, қасқырдың аузы, азу тіс, жыртқыш). Ал жасыл бұрышқа – сиярдың тіршілігіне қатысы барларын жазыңдар (пішен, шөп, сүт, ет, мүйіз, құйрық, бұзау, му- му...).</p> <p>Сары секторға жануарларға тән ортақ белгілерді жазыңдар (мәселен, жүн қаптаған). 5 минут уақыт беріледі. Топтасып/шағын топпен жұмыс істеу. Диаграмманы балалар өз бетінше толтырады. Содан соң оған білетін мәліметтерін қосады немесе берілген ақпараттарды дұрыстайды. Топтасып жұмыс істейді. Бір-бірімен ақпарат алмасуына, бағалаулармен, қорытындылармен бөлісуге болады. Салыстырмалы талдау жасап, бастапқы тапсырманы орындауды аяқтайды.</p> <p>Сұрақтардың көмегімен дұрыс ақпаратты анықтайды: Қандай дыбыстар шығарады? Не жейді? Қандай пайда әкеледі?</p>
--	--	--	--	---	---

		Бір-бірден көрсетілген заттарды атаңдар. – Бір затты (бір саны) және заттар жұбын (екі саны) қандай цифрмен белгілейміз?			
--	--	--	--	--	--

**Үзіліс Жабық және ашық кеңістікті бағдарлауға арналған ойындар**

**Ойын: «Тығылыспақ»**

**Саусақтарға арналған гимнастикалық жаттығулар:**

**Қысқыштармен ойналатын ойын**

**Ойын шарты:** Түрлі-түсті қатты қағаздардан дөңгелектер жасап, сондай түсті қысқыштарды қыстырса, гүлдер пайда болады. Ол баланың ұсақ моторикасын дамытады, ақыл-ойының, тілінің дамуына зор ықпал етеді.

«Жаңғақтармен ойын»

**Ойын шарты:** балалардың әрқайсысына жаңғақтар таратылады. Жаңғақты алақанның арасына салып, айналдыру. Бұл ойында балалардың қолдары жаттықтырып, сөйлеу тілі мен ойлау қабілеттері дамиды.



**Ойын: «Тығылыспақ»**

**Мақсаты:** кеңістікті бағдарлауға дағдыландыру, сөздік қорларын молайту

**Жасы:** 5-6 жас аралығы

**Қажетті заттар:**

**Ойын барысы:** барлық балалар екі топқа бөлініп, топ басшылары тағайындалады. Санамақ арқылы қай топтың жасырынып, қай топтың іздейтіні анықталады. Ойынға «қала», яғни барлық ойыншылар жиналатын жер (ағаш, жар, есік, т.с.с.) таңдалынады. Жасырынатын топты топ басшылары жасырып, өзі қайтадан бұрынғы орнына оралады да, қарсылас топтың қай бағытта қозғалғанын «біз қазір .....(қай жер екенін)» айтып отырады. Ал жасырынған топ болса осы көмекті пайдалана отырып, жасырынған жерде отырады, ыңғайлы сәт туғанда «қаланың» жаулап алады. Егер іздеушілер жасырынушы топтың бір қатысушысын байқап қалса, онда оның аты мен жасырынған жерін дауыстап айтады да, барлығы «қалаға» қарай жүгіреді. «Қалаға» бірінші жеткен топқа ұпай беріледі. Жасырынған топ мүшелері іздеуші топ өздерін таппастан бұрын «қалаға» бірінші жетіп, ұпай ала алады.

**3 - ұйымдастырылған іс-әрекет**

	<p><b>Қазақ тілі</b> <b>Міндеті:</b> сипаттауда сөздерді дәл және дұрыс қолдануға, берілген мәтіннің басталуын және соңын ойдан құрастыруға баулу <b>Мақсаты:</b> Балалардың күз белгілері жайлы білімдерін кеңейту, күз мезгілінің ерекшеліктері жайлы әңгімелесу <b>Күтілетін нәтижелер:</b></p>	<p><b>Қазақ тілі</b> <b>Міндеті:</b> Балалардың қоршаған ортаға өзінің қарым-қатынасын білдіруге ынталандыру <b>Мақсаты:</b> көкөністер туралы жұмбақ шешу, ойлау қабілеттерін арттыру <b>Күтілетін нәтижелер:</b> <b>Жасайды:</b> көкөністердің қазақша атауларын атайды, диалог құрайды, тақпақты</p>	<p><b>Сөйлеулі дамыту</b> <b>Міндеті:</b> бақылаулар мен суреттер бойынша сипаттау арқылы, әңгіме құрап айту арқылы баланың сөйлеу тілін дамыту.Күздің жомарт, мырза екенін айтып, мейірбандыққа тәрбиелеу. <b>Күтілетін нәтиже:</b> <b>Жасайды :</b> өлең жолындағы сөзді педагогпен бірге және</p>	<p><b>Көркем әдебиет</b> <b>Міндеті:</b> Көркем шығарманы рөлдерге бөліп, сахналау, рөлдерде кейіпкердің көңіл күйі мен мінезін, бейненің қимылын, интонациясы мен мимикасын беру <b>Мақсаты:</b> - Ертегіні мазмұндауда балалардың қабілеттілігін калыптастыру. <b>Күтілетін нәтижелер:</b></p>	<p><b>Шығармашылық бейнелеу әрекеті (сурет салу, мүсіндеу, жапсыру, құрастыру)</b> <b>Тақырыбы:</b> «Жаңбырлы күн» <b>Міндеті:</b> - Жаңа түстер (күлгін) және реңктерді (көк, қызғылт, қою жасыл) бояуды араластыру арқылы шығару - Заттардың ұзын және қысқа, жуан және жіңішке белгілерін көрсете білу</p>
--	--	---	--	--	---

	<p><b>Жасайды:</b> күз мезгілі, күз айларын, шағын мәтінді, жаңылтпашты қайталайды.</p> <p><b>Түсінеді:</b> күз мезгілінің ерекшелігін.</p> <p><b>Қолданады:</b> қарапайым сұрақтарға жауап береді</p> <p><b>Демонстрациялық материалдармен жұмыс.</b></p> <p>Педагог шағын мәтін құрайды. Қазір жылдың күз мезгілі. Күзде жапырақтар сарғаяды, түседі. Сондықтан алтын күз деп айтады. Күзде салқын болады. Жаңбыр жауады. Күзде құстар ұшып кетеді. Күз айлары: қыргүйек, қазан, қараша. Қима материалдармен жұмыс. Мынау – жапырақ. – Мынау не? – Мынау – жапырақ. – Жапырақ сары. – Жапырақ қандай? – Жапырақ сары. – Алтын күз. – Қандай күз? – Алтын күз. Балалар сөздерді, мәтінді қайталайды</p>	<p>жаттайды.</p> <p><b>Түсінеді:</b> көгөністер бақшада өседі.</p> <p><b>Қолданады:</b> тыңдайды, сұрақтарға жауап береді.</p> <p><b>«Дүкен» ойыны.</b></p> <p>Қима материалдармен жұмыс. Көгөністердің қазақша атауын қайталау, есте сақтау. Санамақпен сатушыны таңдайды. Балалар дүкенге келеді. Диалог: – Сәлеметсіз бе! – Сәлеметсіз бе! – Маған қияр беріңізші. – Алыңыз. – Рақмет. Сау болыңыз. Ойынды күрделендіруге болады. Балалар көгөністі сипаттайды. Сатушы оның қандай көгөніс екенін табады.</p>	<p>өздері жіктейді;</p> <p><b>Түсінеді:</b> күзде жемістер мен көгөністер мол болып, дәруменге бай болатынын;</p> <p><b>Қолданады:</b> өлеңді мазмұнын түсініп, жаттап алады</p> <p><b>Дидактикалық ойын:</b></p> <p><b>«Кімде не бар?»</b></p> <p><b>Ойын шарты:</b> Бір бала қолына жасырған затты сипаттайды. Сипатталған затты қалған балалар табу керек.</p> <p>Педагог:</p> <p>Балалар, сендер дүкенге барғанда әртүрлі заттарды, жаңа айтқан жемістер мен көгөністерді көресіңдер. Сол заттарды сатып алуға болады. Ал сатып ала алмайтын заттар да бар екен. Сендер дәптермен жұмыс жасағанда көресіңдер. Дәптермен жұмыс: Дәптердегі тапсырма бойынша орындалады.</p> <p>Балалар, сендер күз мезгіліндегі ерекшеліктерді жақсы біледі екенсіңдер.</p>	<p><b>Жасайды:</b> ертегінің мазмұнын эмоциямен қабылдай алады; 23</p> <p><b>Түсінеді:</b> ертегінің сюжет бойынша мазмұндайды;</p> <p><b>Қолданады:</b> ертегі мазмұнының жүйесін сақтап айтып береді</p> <p>Ауыз әдебиеті шығармалары негізінде орыс халқының тұрмыстіршілігі арқылы еңбекке баулу</p> <p><b>Жұмбақ</b></p> <p>Балпаң-балпаң басады, Қыр-жотадан асады. Паналайды үңгірді, Издемейді тасаны. (Аю)</p> <p><b>Ертегіні оқу</b></p> <p>– Ертегі қалай аталады? – Ертегіде қандай кейіпкерлер кездесті? – Шаруаға не келді? – Аю шаруаны қалай қорқытты? – Олар қалай келісті? – Шаруа не екті? – Аюға қай жағын берді? – Келесі жылы шаруа не екті? – Аю не нәрсені білмеді?</p>	<p>- жеке және топпен бірлесіп жасау, онда міндеттерді келісіп атқару</p> <p>- Ұжыммен сюжетті құрастыруға баулу</p> <p><b>Мақсаты:-</b> - балаларды табиғат құбылыстарын бақылай отырып өз сезімдерін бейнелей білуге үйрету, жаңбыр тамшыларын қағаз бетіндегі жазықтықты дұрыс пайдалана отырып түсіруге жаттықтыру</p> <p>-маусымдық өзгерістер туралы білімін кеңейту;балалардың қиялын, ойлау қабілетін дамыту</p> <p>-- жапсырудың әдіс-тәсілдерін үйрету; өз беттерімен жұмыс істеу дағдыларын дамыту; қайшымен жұмыс істей білу қабілеттерін арттыру</p> <p>-- қағаздан құрастыруға үйретуде түрлі бағытта: тегістеп бүктеу, шаршы қағазды бүктеу біліктерін қалыптастыру</p> <p><b>Топтық жұмыстар</b></p>
--	--	--	--	---	--

### Үзіліс Жүгіруге арналған ойындар « Көбелектер бақалар»

**Ойын:** «Алыптар мен ергежейлілер»

**Мақсаты:** Балалардың денсаулыққа, ойынға деген құштарлықтарын дамыту, балалардың дене қимылдарын , бұлшық еттерін жетілдіру, ойын арқылы көңіл-күйлерін көтеру. Ептілікке, шапшаңдыққа, қызыға ойнауға баулу, ойынға деген қызығушылықтарын, белсенділіктерін арттыру. Балаларды салауатты өмір салтына тәрбиелеу.

**Ойынның шарты:** Арнайы сызықпен қоршаған ойын алаңында балалар жүгіріп ойнап жүреді. “Алыптар” мен “қуғыншымын” қолын жоғары көтереді де өзіне ең жақын жүрген ойыншыны қуа жөнеледі, “ергежейлілер” жүгіреді.



**Ойын:** « Көбелектер бақалар»

**Мақсаты:** Балалардың денсаулыққа, ойынға деген құштарлықтарын дамыту, балалардың дене қимылдарын , бұлшық еттерін жетілдіру, ойын арқылы көңіл-күйлерін көтеру. Ептілікке, шапшаңдыққа, қызыға ойнауға баулу, ойынға деген қызығушылықтарын, белсенділіктерін арттыру. Жәндіктерге қамқорлық көрсете білуге тәрбиелеу.

**Ойын барысы:** Батпақтың шекарасы төртбұрышты етіп белгіленеді. Мұнда бақалар өмір сүреді. Гүлдерге көбелектер ұшып келіп қонады. Ұлдар бақа сияқты секіреді, қыздар көбелектер сияқты ұшады.

**Ұсыныс:** ойында көбелектер, бақалар болып балалар ойынаушылар қатысады, тәрбиеші де қатысады.

**Ұсыныс:** Егер қуып жетсе, екеуі орын ауыстырып, жаңа қуғыншы, ойынды әрі қарай жалғастырады.



#### 4 - ұйымдастырылған іс-әрекет

**Дене шынықтыру**  
**Тақырыбы:** «Менің сүйікті жануарларым»

**Міндеті:** - Еңбектеу, өрмелеу: жүру мен жүгіруді алмастырып, заттардың арасымен «жыланша» төрттағандап еңбектеу, кедергілер арасынан еңбектеу

**Мақсаты:**  
Гимнастикалық қабырғаның жоғарғы жағына дейін біраттас тәсілмен өрмелеуге үйрету, қол мен аяқ қозғалыстарының үйлесімділігін дамыту

**Күтілетін нәтижелер:**

**Музыка**  
**Тақырыбы:** «Біздің аспаптар»  
**Міндеті:** Қазақ халық аспаптары: домбыра мен қобыз үнінің тембрлік ерекшеліктерімен таныстыру  
**Мақсаты:** -. Әуеннің би сипатын сезіну, би қимылдарының элементтерін орындау

**Ән айту:**  
«Балдырғандар әні» (Г. Жотаева)  
«Мен өнерлі баламын» (М. Омаров)  
Музыкалық-ырғақтық қимылдар:  
«Марш» (В. Дешевов) **Билер:**  
«Шабандоздар биі» (үнтаспада)  
«Жұмыр қылыш»,  
«Жұптасу биі» (чех х. әуені)  
Музыкалық аспапта ойнау:  
«Еркем-ай» қазақтың халық әні (өңдеген Б. Дәлденбай)

**Дене шынықтыру**  
**Тақырыбы:** «Дене қабілеттерін дамыту»  
**Міндеті:** оң және сол аяқты алмастыра отырып, арқаннан, сызықтан секіру, тұрған орнында айналып секіру  
**Мақсаты:** Қысқа секіртпемен секіруге үйретуді жалғастыру, қол мен аяқты қозғау (айналдыра және тік, адымдарды алмастырып секіру) үйлесімділігін жетілдіру  
Күтілетін нәтижелер:  
**Жасайды:** гимнастикалық қабырғаның жоғарғы жағына дейін өрмелеу. Қысқа секіртпемен секіру. Допты жоғары лақтырып, қолды артқа жіберіп шапалақтап, допты қайтадан қағып алу.

**Дене шынықтыру**  
**Тақырыбы:** «Доппен ойнап, көңіліңді көтер!»  
**Міндеті:** -Тепе-теңдікті сақтау: заттардан аттап жүру, шектелген жазықтықтың үстімен қосалқы қадаммен, аяқтың ұшымен жүру; скамейканың үстіне қойылған текшелерден аттап жүру  
**Мақсаты:** бөрененің үстімен оң-сол жанына қарай қырындап жүріп өтуде тепе-теңдік сақтауға үйрете түсу – дене бітімінің ақауларының алдын алу

**Тепе-теңдік сақтау** – беті сүргіленген бөрененің үстімен оң-сол жанына қарай қырындап (сүйем қадам жасап) жүріп өту. (4 рет)

**Музыка**  
**Тақырыбы:** «Күзгі серуен»  
**Міндеті:** Музыканың және оның бөліктерінің сипатындағы өзгерістерге сәйкес қимылдарды өзгерте отырып, жаттығуларды орындауға үйрету  
**Мақсаты:** Әннің сипатын қабылдау, дауысын дұрыс келтіріп орындау, ырғақтық бейнесі мен динамикасын дәл беру

**Музыка тыңдау:**  
«Қазан» (П. Чайковский)  
Ән айту:  
Күзгі әуен» (А. Досмағанбет)  
«Балдырғандар әні» (Г. Жотаева)  
Музыкалық-ырғақтық қимылдар:  
«Марш» (Е. Андосов) **Билер:**  
«Шабандоздар биі» (үнтаспада)  
«Жұмыр қылыш»,

	<p><b>Жасайды:</b> гимнастикалық қабырғаның жоғарғы жағына дейін өрмелеуді. Еденде иректеліп жатқан жіп үстімен басына құм салынған қапшықпен қолды екі жаққа созып жүруді. Бір-бірінен 1 м арақашықтықта жатқан заттар арқылы фитболды домалатып алып жүруді.</p> <p><b>Түсінеді:</b> тапсырманы өз бетімен орындау барысында шыдамдылық, ептілік, күш секілді дене сапаларын дамыту керектігін.</p> <p><b>Қолданады:</b> өзінің денсаулығына және отбасы мүшелерінің денсаулығына қамқорлықпен қарайды.</p> <p>Гимнастикалық қабырғаның жоғарғы жағына дейін біраттас тәсілмен өрмелеуге үйрету, қол мен аяқ қозғалыстарының үйлесімділігін дамыту. Алма-кезек адымдап өрмелеу, тепкішектерден дұрыс ұстау, қауіпсіздік техникасына басты назар аудару қажет. <b>(4 рет</b></p>		<p><b>Түсінеді:</b> кинестикалық (көру мен тыңдау арқылы қабылдауы) қабілеттерін және қозғалыс анализаторларын дамыту, қысқа секіртпемен секіруге үйретуді жалғастыру керектігін, қол мен аяқты қозғау (айналдыра және тік, адымдарды алмастырып секіру) үйлесімділігін жетілдіру керектігін.</p> <p><b>Қолданады:</b> отбасы мүшелерімен бірге салауатты өмір салтын</p> <p>Қысқа секіртпемен секіруге үйретуді жалғастыру, қол мен аяқты қозғау (айналдыра және тік, адымдарды алмастырып секіру) үйлесімділігін жетілдіру</p>	<p>Жүрген кезде қолдарын түрлі сәйкес тәсілдермен ұстау ұсынылады.</p> <p>Жерден көтерілген бөрененің үстімен жүріп өтуде динамикалық тепе-теңдік сақтау – денені түзу ұстау, еңкеймей басын жоғары ұстап, алға қарап, аяқты алдымен басын басып, сосын толық табанына басу керектігіне басты назар аудару керек</p>	<p>(«Билеп үйренейік» жинағынан) Ойындар, хороводтар: Ән-ойын "Етек-етек" (Т. Сарыбаева)</p>
--	---	--	--	--	--

<b>Серуенге дайындық</b>	Киімдерді реттілікті сақтап дұрыс киінуге үйрету	Киімдерді реттілікті сақтап дұрыс киінуге үйрету.	Киімдерді реттілікті сақтап дұрыс киінуге үйрету.	Киімдерді реттілікті сақтап дұрыс киінуге үйрету.	Киімдерді реттілікті сақтап дұрыс киінуге үйрету.
<b>Серуен</b>	<p><b>Картотека №14</b> Тұманды күнді бақылау. <b>Мақсаты:</b> Тұман кезінде маңайындағы үйлердің көрінбеуін неліктен тұманған себептерін айтып түсіндіру. Жеке жұмыс: Жұмбақтар шешу. Көл жағалай көктемде Көлбеңдейді көк перде (тұман) Еңбек: Ойын алаңындағы ойыншықтарды қорапшаға салу. Мақсаты: ұқыптылыққа мұқияттылыққа үйрету. Қимылды ойын: “Ұшты-ұшты” Мақсаты: Ойлау қабілеттерін дамыту. Көркем сөз: Күзім –ау, күзім –ау Мінезің бұзық ау</p>	<p><b>Картотека №15</b> Жапырақтардың ұшып жүргенін бақылау. <b>Мақсаты:</b> Балаларға жапырақтар желмен ұшып жүргені туралы білім беру. Жеке жұмыс: Жұмбақ шешу. Жазда тұрып жоғары Күзде жерге қонады (жапырақ) Еңбек: Ұшып жүрген себетке жапырақтарды жинау. Мақсаты: Балаларды тазалыққа баулу. Қимылды ойын: “Тез жина Мақсаты: Еңбек сүйгіштілікке баулу. Көркем сөз: Тақпақ айтқызу. Ж. Смаков «Жау, жаңбыр» Жаңбыр , жаңбыр жауасын, Жанымызға дауасын.</p>	<p><b>Картотека №16</b> Жәндіктерді бақылау. <b>Мақсаты:</b> Күзде жәндіктер қысқа қалай дайындалады. Мінекей, құмырсқаларды қараңдаршы, өз азықтарын жинап еңбектеніп жатыр. Қимылды ойын: «Автомобильдер» Мақсаты: балаларды ұйымшылдыққа тәрбиелеу. Ойын шарты: Қатысушылардың қолдарында әр түрлі түсті рөлдер бар. Тәрбиешінің берілген дабылы бойынша әр түрлі түсті таяқшалармен балалар өзін жүргізуші ретінде санап, өз дабылы бойынша қимылдайды</p>	<p><b>Картотека №17</b> Ауа-райын бақылау <b>Мақсаты:</b> Ауа-райының құбылысын бақылай отырып, күннің суыта бастағанын айтып түсіндіру. Жеке жұмыс: Тақпақ жаттау Қарашы, күз келді, күз келді Сары алтын жауыпты іздері Еңбек: Жапырақтармен кішкентай бұталарды жинастыру. Мақсаты: еңбек сүйгіштікке тәрбиелеу. Қимылды ойын: допты домалату. Мақсаты: Қол –бұлшық еттерін домалату. Дербес іс-әрекеттер.</p>	<p><b>Картотека №18</b> Аула маңындағы шалшық судың мұздап тұрғанын бақылау <b>Мақсаты:</b> Балаларға күз мезгілінде сулардың неліктен қатып тұрғанын түсіндіріп беру. Жеке жұмыс: Жұмбақ шешу. Жылт-жылт еткен Жырадан өткен (су) Еңбек: Әдемі жапырақтарды жинап тәрбиешіге беру. Мақсаты: әдемілікке баулу. Қимылды ойын: “Ит пен мысық” .</p>
<b>Балалардың дербес әрекеті (аз қимылды, үстел үсті ойындары, бейнелеу әрекеті,</b>	«Кең қадам»	«Тыныш жүгіріп өт»	: «Ұшты-ұшты»	«Аталған ағашқа жүгіріп бар»	«Белгіні тыңда»



<b>кітап-тарды қарау және басқалар)</b>	<b>Мақсаты:</b> -балаларды ойын ережесін дұрыс орындауға үйреті, ептілікке ,шапшаңдыққа тәрбиелеу				
<b>Жеке жұмыс</b>	Балаларға өз отбасыларының дәстүрлері туралы сюжет салуды ұсынады	Қандай геометриялық фигураларды білесің? Қағаз үлгі дегеніміз не?	Сөйлемдерді интонация бойынша ажырата отырып (хабарлы,сұраулы, лепті), сөйлеу барысында қолдану	Үй жануарлары тіршілігі үшін қажетті жағдайларды атап бер?	Туған күнге қандай
<b>Балаларды үйге қайтару</b>	<b>Ата –аналарға кеңес</b> - баланың «социалдық көкжиегін» кеңейтіңіз, ауладағы өзімен құрдас балалармен көбірек ойнатыңыз, жолдастарына қонаққа барсын, әжесінде қонуға қалсын т.с.с. Осындай тәжірибе жинақтаған бала өз құрдастары мен үлкендер арасында тез үйренісіп, тіл табысатын болады.	<b>Ата –аналарға кеңес</b> Ешқашан балаға қол жұмсамаңыз. Қиын жағдайда үнемі бірге болыңыздар	<b>Ата –аналарға кеңес</b> - үйдегі жағдайда баланың өзіне - өзі қызмет етудің алғы шарттарына үйрете беріңіз: жуыну, қолын сүрту, шешіну. өз бетімен тамақтану, тамақ ішкенде қасықты пайдалану, горшокқа сұрану. Киімдері міндетті түрде өзіне ыңғайлы болуы шарт: шалбар не болмаса шорты замоксыз, белдеушесіз.	<b>Ата -аналарға кеңес</b> Егер Сіздің балаңыз көпшіл, өз-жақындарыңыз бен бірге бөтен адамдарды жатырқамаса, ойын кезінде өздігімен ойнай білсе, мінезі ашық, өз құрдастарымен мейрімді болса мектепке келген күннен бастап – ақ үйреніп кететіне сеніңіз.	<b>Ата –аналарға кеңес</b> - баламен жағымды эмоционалдық жағдайлар жасау қажет, ол көбіне ата – ана жағынан болуы қажет, мектеп туралы, оның өзіне керектігін түсіндіріп балаңызды сүйіп, аймалап, жиі оған өз мейіріміңізді көрсетіңіз. Есіңізде болсын Сіз көбірек осындай жылылық білдірсеңіз Сіздің балаңыз мектепке тез бейімделеді. Балаңыздың көзінше мектеп туралы өзіңізді толғандыратын мәселені айтудан аулақ болыңыз.

## Тәрбиелеу-білім беру процесінің циклограммасы

**Білім беру ұйымы** Теректі негізгі мектебі

**Мектепалды даярлық сыныбы**

**Балалардың жасы** 5 -6 жас

**Жоспардың құрылу кезеңі** 1-апта 02 - 06 қазан 2023-2024 оқу жылы

Күн тәртібі	Дүйсенбі	Сейсенбі	Сәрсенбі	Бейсенбі	Жұма
Балаларды қабылдау	Мұғалімнің балалармен қарым-қатынасы: отбасы дәстүрлері туралы жеке әңгімелесу, қарым-қатынас және көтеріңкі көңіл-күй орнатуға ойындар ұйымдастыру. Жағымды жағдай орнату				
	«Біз бақытты баламыз» Кел, шеңберге тұрайық, Қолымызды ұстайық, Күлімдейік күлейік, Тату болып жүрейік.	«Мен әдепті баламын» Амандасу үлкенге, Тәрбиенің басы ғой. Ал, кәнеки бәріміз, Сәлем дейік үлкенге.	«Нәр алып» Аман-есен болайық, Бейбітшілік қалайық! Күнге қарап шуақтанып, Суға қарап нәр алып, Табиғаттан шабыттанып, Денсаулықпен ойнап-күліп жүрейік.	«Қуан, шаттан!» Қуан, шаттан! Қуан, шаттан! Қуанатын күн бүгін. Қайырлы таң! Қайырлы күн! Күліп шықты күн бүгін.	«Қайырлы таң!» Қайырлы таң! Орманда мен далалар. Қайырлы таң! Достасқан бар Балалар, Қайырлы таң! Жора-жолдас, ұл мен қыз!
Ата-аналармен әңгімелесу, кеңес беру	Ата-аналармен әңгіме: Балалардың тазалығы жөнінде кеңес беру	Ата-аналармен әңгіме: Ата-аналарға балаларын ертеңгілік жаттығуға үлгертіп алып келулерін ескерту.	Ата-аналармен әңгіме: Балалардың жетістік пен дәрежесі үшін емес, сол қалпында сөзсіз қабылдап жақсы көретініңізді сездіріңіз.	Ата-аналармен әңгіме: Ата-аналарға балаларды тамақтарын тауысып жеуге үйретулерін ескерту.	Ата –аналармен әңгіме: «Дұрыс тамақтануға баулу»
Балалардың дербес әрекеті (баяу қимылды ойындар, үстел үсті ойындары, бейнелеу әрекеті, кітаптар қарау және тағы басқа әрекеттер)	Үстел үсті ойыны – пазл: «Жыл мезгілдері» Балалармен қыс мезгілі туралы әңгімелесу.	Құрылыс ойындары: «Қардан үйшік жасаймыз»	Фотосуреттер қарастыру: «Қысқы ойындар түрлері» Фотосуретте бейнеленген ойын түрлерін атау.	Үстел үсті театры: «Ғажайып қыс» және т.б. тақырыптар бойынша сюжетті картиналар қарастыру.	Сюжеттік ойындар: «Қыстың қызықты сәттері» еркін сурет салу. Д/ойын: «Қар»
Таңертеңгі жаттығу	Таңғы жаттығу кешені № 3				
Ұйымдастырылған іс-әрекетке дайындық	Жылулық сәті: Апам мені «Айым»-дейді, Мен мұнайсам, уайым жейді. Апам мені «Күнім»-дейді, Мен қуансам күлім -дейді.	Жылулық сәті: Қуанамыз күлеміз, Бар әлемде сүйеміз. Қол ұстасып, қуанып, Достарымен бір жүреміз.	Жылулық сәті: Шақырамын сендерді Жолдастарым кел бері Толтырайық шаттыққа, шеңберді.	Жылулық сәті: Бақыт толы шеңберге, Шаттық толы шеңберге, Қол ұстасып келдік біз, Жан достармыз енді біз.	Жылулық сәті: Достар бері келіңдер, Қолдарыңды беріңдер. Шаттық толы шеңберге Қуанышпен еңіңдер.
Білім беру ұйымының	1 - ұйымдастырылған іс-әрекет				

<p>кестесі бойынша ұйымдастырылған іс-әрекет</p>	<p><b>Сөйлеуді дамыту</b></p> <p><b>Міндеті:</b> –адамдардың қарым-қатынасын, олардың еңбекке қатынасын білдіретін үстеулермен байыту</p> <p><b>Мақсаты:</b> Суретке қарап, әңгіме құрауды, буынға бөлуді дамыту</p> <p><b>Күтілетін нәтиже:</b></p> <p><b>Жасайды:</b> саусақты бұғу арқылы, өлең жолдарындағы отбасы мүшелерін санайды, берілген тақырыпқа әңгіме құрайды;</p> <p><b>Түсінеді:</b> сәлем беруді, амандасуды;</p> <p><b>Қолданады:</b> отбасы мүшелерін буынға бөледі</p> <p><b>Дидактикалық ойын:</b></p> <p><b>«Отбасы мүшелерін ата»</b></p> <p><b>Ойын шарты:</b> жұмыс дәптеріндегі тапсырма орындалады. Суреттегі отбасы мүшелерінің атап, шапалақ ұру арқылы буынға бөледі. Педагог әр буында бір дауысты дыбыс болатынын балалардың естеріне салады</p>	<p><b>Сауат ашу негіздері</b></p> <p><b>Міндеті:</b> –сөздегі дыбыстардың ретін, дауысты және дауыссыз дыбыстарды анықтау</p> <p><b>Мақсаты:</b> - дауыссыз дыбыстардың жасалу жолдарымен таныстыру.</p> <p><b>Күтілетін нәтиже:</b></p> <p><b>Жасайды:</b> дауысты және дауыссыз дыбыстарды ажыратады, түсіп қалған дыбыстарды сөз ішінде табады.</p> <p><b>Түсінеді:</b> дауыссыз дыбыстар көк түспен белгіленетінін. <b>Қолданады:</b> дауыссыз, дауысты дыбыстарды анықтау, сөз ойлайды</p> <p><b>«Мұқият бол» дидактикалық жаттығуы</b></p> <p>Педагог жуан, жіңішке дауысты дыбыстарды араластырып айтады, балалар жуан дауысты дыбысты айтқанда, қызыл түсті шаршыны, жіңішке дауысты дыбыстарды айтқанда, қызыл түсті тікт өртбұрышты көтереді.</p> <p><b>«Дауысты дыбыстан басталатын сөз қос» дидактикалық ойыны</b> – Мен сендерге суретті көрсетіп, сол суреттегі заттың атын айтамын. Сендер сол сөзге мағынасына сәйкестендіріп, дауысты дыбыстан басталатын сөзді айтып жалғастырасыңдар.</p>	<p><b>Сауат ашу негіздері</b></p> <p><b>Міндеті:</b> сөздегі дыбыстардың ретін, дауысты және дауыссыз дыбыстарды анықтау</p> <p><b>Мақсаты</b> дауысты, дауыссыз дыбыстарды ажыратуды үйретуді жалғастыру.</p> <p><b>Күтілетін нәтиже:</b></p> <p><b>Жасайды:</b> дауысты, дауыссыз дыбыстарды атайды, сөздерді қосады.</p> <p><b>Түсінеді:</b> дауысты және дауыссыз дыбыстардың қалай белгіленетінін.</p> <p><b>Қолданады:</b> дауысты, дауыссыз дыбыстарды ажыратады</p> <p><b>«Сөзге сөз қос» дидактикалық ойыны</b> – Балалар, мен сендерге сөз айтып, сурет көрсетемін, сендер сол сөзге дауысты дыбыстан басталатын сөз қосуларың керек. Мысалы: қызыл ... (алма), ыстық ... (от), әдемі ... (әтеш), темір ... (ыдыс), қабаған ... (ит), жаңа ... (өшіргіш), тәтті ... (алмұрт), жылы ... (етік), гүрілдеген ... (экскаватор), дәмді... (ірімшік) т.б. – Балалар, бүгін мен сендерге жаңылтпаштар туралы айтып беремін. Жаңылтпашты жаңылмай айта білген бала шешен де, ұтымды сөйлеуді меңгереді. Логикалық ойлау қабілеттері жетіледі. Сонымен қатар жаңылтпаш айта білген баланың тіл байлығы дамып, күрделі сөздерді қиналмай айта білуге дағдыланады. Ал жаңылтпаш табиғат, жан-жануарлар, құстар мен жәндіктер туралы әртүрлі</p>	<p><b>Сауат ашу негіздері</b></p> <p><b>Міндеті:</b> сөздегі дыбыстардың ретін, дауысты және дауыссыз дыбыстарды анықтау</p> <p><b>Мақсаты</b> дауысты, дауыссыз дыбыстар туралы білімдерін бекіту</p> <p><b>Күтілетін нәтиже:</b></p> <p><b>Жасайды:</b> дауысты, дауыссыз дыбыстарды айтады.</p> <p><b>Түсінеді:</b> сөздің дыбыстардан тұратынын. <b>Қолданады:</b> сөз ішінен берілген дыбысты табады, дыбыстарды ажыратады.</p> <p><b>«Берілген дыбысқа сөз ойла» дидактикалық жаттығуы</b></p> <p>Дұрыс жауапқа фишка беріледі. Педагог балаларға «е» дыбысынан басталатын сөз айтуға тапсырма береді. – Етік, ешкі, елгезек. – Емізік, ел, есік, есеп, елек, елпілдеп, Елжас, Ернар, Елдана, Ернұр. Педагог балаларға «ы» дыбысынан басталатын сөз айтуға тапсырма береді. – Ыдыс, ырыс, ымырт, Ыбырай, ылғал, ық ықылық, ырым т.б. Ойын соңында фишкаларды санап, жеңімпазды анықтайды.</p> <p><b>«Кім тапқыр?» дидактикалық ойыны</b></p> <p>Педагог берілген дыбыстың сөздің басында, ортасында, соңында келетінін айтады. Балалар зейін қойып тыңдап, егер педагог айтқан дыбыс сөздің басында болса көк жалаушаны, егер сөз соңында болса, жасыл түсті жалаушаны жоғары көтереді, ал ортасында болса, жалауша көтермейді.</p>	<p><b>Көркем әдебиет</b></p> <p><b>Міндеті:</b> Диалогты сөйлеуін қалыптастыру</p> <p><b>Мақсаты</b> . сюжеттік бірізділікті сақтап, қисынды мазмұндауға баулу</p> <p><b>Күтілетін нәтижелер:</b></p> <p><b>Жасайды:</b> әдеби жанрларды ажыратады;</p> <p><b>Түсінеді:</b> әңгіменің мазмұнын түсінеді;</p> <p><b>Қолданады:</b> әңгіме мазмұнының жүйесін сақтай отырып, айтып бере алады</p> <p>Бүгін біз әкенің балаларына айтқан ақылы туралы «Әкесі мен балалары» әңгімесімен танысамыз. Авторы – орыс жазушысы Лев Толстой. Әңгіме – әдеби жанрдың бір түрі екенін естеріне түсіру. Әңгіменің басқа жанрлардан ерекшелігі – оқиғаны қысқа баяндайды</p> <p>Әңгіме мазмұны бойынша сұрақтар:</p> <p>– Әңгіменің авторы кім? – Әкесі балаларына қандай ақыл айтты?</p> <p>– Балалары әкесінің ақылын тыңдады ма?</p> <p>– Сыпыртқы неге сынбады?</p> <p>– Жеке-жеке сындырғанда, шыбықтар неге оңай сынды?</p> <p>– Әкесі балаларына «Әрдайым тату, бірге болсаңдар, сендерді ешкім де ренжіте алмайды» деген ойды қалай білдірді?</p> <p>– Балалар, әрқашан бірлікте болсаңдар, сендерді де ешкім ренжіте алмайды</p>
--	--	--	--	---	---

		<p>Мысалы: үлкен (алма), тәтті (алмұрт), дәмді (айран), домалақ (өрік), сопақ (асқабақ), қоңыр (етік), жасыл (айва), сары (апельсин), қалың (орман), мамық (орамал), ақылды (әже), үлкен (ата), жүйрік ( ат), ұзын (ожау), бұзық (этеш), үлкен (акула), кең (алқап), дәмді (ас), мықты (ит), батыр (адам), ақымақ (Омар) т.б.</p> <p><b>«Қайтала»(доппен) дидактикалық ойыны</b> – Балалар, мен сендерге допты лақтырып, бірінші дыбысты айқынырақ айтып, сөздер айтамын, ал сендер сол айқынырақ айтқан дыбысты дәл мен сияқты бәрімізге естілетіндей етіп қайталап, допты кері лақтырасыңдар. Мысалы: тттиін(т), қққасқыр(қ), бббаққа(б), вввагон(в), ғғарыш(ғ), ддоп(д), жжжалбыз(ж), зззәкір(з), ккккітап(к), лллақ(л), мммақта(м), нннан(н), сссағыз(с), пппарта(п), рррадио(р), һһһаһ(һ), фффабрика(ф), чччупа-чччупс(ч), цциркуль(ц), шшшахмат(ш), щщщетка(щ), хххат(х), уууылдырық(у) т.б. – Балалар осы дыбыстарды айтқанда не байқадыңдар? Дыбыстарды айту оңай болды ма? – Ауыздан шығатын ауаға кедергілер жасалады екен. – Ал ол кедергілер нелер? (Ерін, тіл, тіс т.б.)</p>	<p>тақырыптарда болады. <b>«Қай дыбыс қайталанды?» дидактикалық жаттығуы</b> Асан бақша жақтан Ақ сабақты асқабақ әкелді. Басқа жақтан Басқарақ асқабақ әкелді. – Балалар осы жаңылтпашта қай дыбыс жиі естіліп тұр? – А дыбысы. – А дыбысы дауысты ма, дауыссыз ба? – Дауысты дыбыс. – А дыбысы жуан дауысты ма, әлде жіңішке дауысты ма? – Жуан дауысты дыбыс. – А дыбысы дауысты дыбыс, оны әндетіп айтуға болады. Ауыз қуысынан кедергісіз шығады. – А дыбысының дұрыс айтылу артикуляциясы мынадай. А дауысты дыбысын айтқанда ауыз кең ашылып, тіл ауыз қуысында еркін жатады. Дауыс шымылдығы ашық болады. Осылай а дыбысы жасалады.</p>	<p>Педагог дауыссыз дыбыстармен жұмыс жасайды. Мысалы: (С) Самат, сағыз, тіс, қасық, сабын, тас; (Ғ) ғалым, ғарыш, аға, таға, жаға, сағыз, тоғыз, жаға, Ғазиз, Ғалымжан, Тоғжан, ғанибет; (Б) бидон, Бейбіт, бейбітшілік, былғары, жабық, жалбыз, бала, балабақша, бақа, жабық, тобық, білім, табыл, Абыз, қарбыз, қобыз, бақыр; (Қ) қаша, арық, қоңыз, қорық, қол, қолтық, қоян, бұтақ, сұғанақ, қошақан, құлын, таяқ, салақ, ақ, жақ</p>	
--	--	---	---	--	--

Үзіліс : Затты лақтыру мен қағып алуға арналған ойындар  
«Лақтыр да,қағып ал»

<p>Суретті тіл ұстарту: Ша – ша – ша Айшаның шанасы тама (ша) Са – са – са Қасқыр соқты Мұ (са) Ол – ол – ол Ағашта лимон м(ол) Ра – ра – ра Дүкеннен нан алды Са (ра) Із – із – із Тамаққа қосты сәб(із) Жу – жу – жу Бдысты тазалап (жу)</p>		<p>Ойын: «Лақтыр да,қағып ал» Мақсаты: Балаларды ептілікке,шапшаңдыққа тәрбиелеу.Тәрбиешінің берген белгісін мұқият тыңдай білуге үйрету. Ойынның шарты: Балалар алаңда еркін орналасады әр біреуінің қолында бір-бір доптан болады.Тәрбиешінің «баста»,- деген белгісі бойынша балалар допты жоғарыға лақтырып қағып алады.Әр бала неше рет лақтырып қағып алады,соны санайды.</p>
--	--	---


2 - ұйымдастырылған іс-әрекет

	<p><b>Қоршаған орта</b> <b>Міндеті:</b> заттар, олардың белгілерін нақтылау және бейтаныс заттардың қолданылуын түсіну <b>Мақсаты:</b> заттар, олардың белгілері мен ерекшеліктері туралы ұғымдарын қалыптастыру <b>Күтілетін нәтиже:</b> • заттардың неден жасалғанын анықтайтын тапсырмаларды орындайды/<b>жасайды</b>; • қоршаған ортадағы күнделікті көріп жүрген заттарының қандай материалдан жасалғандығын <b>түсінеді</b>; • материалды тиімді пайдалану тәсілі туралы білімдерін күнделікті өмірде <b>қолданады</b> Бізді қоршаған заттар бір ғана материалдан жасалған жоқ. Қолданылуына байланысты оларды әртүрлі материалдан жасайды, олар жұмсақ, қатты,</p>	<p><b>Математика негіздері</b> <b>Міндеті:</b> 10 көлеміндегі сандарды тура және кері санауға жаттықтыру. Көрнекілік арқылы 3,4 сандарының пайда болуымен, 3,4 цифрмен таныстыру <b>Мақсаты</b> 3 және 4 сандарының құрамы туралы білімін қалыптастыру. <b>Күтілетін нәтижелер:</b> <b>меңгереді:</b> 3 және 4 сандары мен цифрларын; <b>түсінеді:</b> заттар санын және осы заттар санын белгілейтін цифрды қалай сәйкестендіру керектігін; <b>қолданады:</b> 3, 4 заттан құрылған топтарды таба алады, 3 және 4 цифрларын, заттар тобынан «артық» затты ерекшелеуді</p>	<p><b>Математика негіздері</b> <b>Міндеті:</b> 10 көлеміндегі сандарды тура және кері санауға жаттықтыру. Көрнекілік арқылы 3,4 сандарының пайда болуымен, 3,4 цифрмен таныстыру <b>Мақсаты:</b> 3 және 4 сандарының құрамы туралы білімін қалыптастыру <b>Күтілетін нәтижелер:</b> <b>меңгереді:</b> 3 және 4 сандары мен цифрларын; <b>түсінеді:</b> заттар санын және осы заттар санын белгілейтін цифрды қалай сәйкестендіру керектігін; <b>қолданады:</b> 3, 4 заттан құрылған топтарды таба алады, 3 және 4 цифрларын, заттар тобынан «артық» затты ерекшелеуді 2-тапсырма Бұл</p>	<p><b>Математика негіздері</b> <b>Міндеті:</b> 10 көлеміндегі сандарды тура және кері санауға жаттықтыру. Көрнекілік арқылы 3,4 сандарының пайда болуымен, 3,4 цифрмен таныстыру <b>Мақсаты</b> 3 және 4 сандарының құрамы туралы білімін қалыптастыру <b>Күтілетін нәтижелер:</b> <b>меңгереді:</b> 3 және 4 сандары мен цифрларын; <b>түсінеді:</b> заттар санын және осы заттар санын белгілейтін цифрды қалай сәйкестендіру керектігін; <b>қолданады:</b> 3, 4 заттан құрылған топтарды таба алады, 3 және 4 цифрларын, заттар тобынан «артық» затты ерекшелеуді «Шашыраңқы сандар»</p>	<p><b>Қоршаған орта</b> <b>Міндеті:</b> Әртүрлі мамандықтар, балабақша қызметкерлерінің еңбегі туралы түсініктерін кеңейту <b>Мақсаты:</b>- мамандық түрлері, олардың атқаратын қызметі, қоғамға келтіретін пайдасы туралы білімдерін толықтыру <b>Күтілетін нәтиже:</b> • сурет бойынша мамандық түрлерін ажыратуға; мамандықтың қандай қызметті атқаратынын аңгімелеуге; болашақтағы өз қиялындағы мамандық туралы пікірін айтқызуға арналған тапсырмаларды орындайды/<b>жасайды</b>; • барлық мамандықтың қажет екенін, олардың қызметтері мен байланыстарын ажырату</p>
--	---	---	--	---	---

	<p>ауыр, жеңіл, кедір-бұдыр немесе теп-тегіс болуы мүмкін. Әр заттың өзіндік мақсаты бар және ол бір нәрсеге қажет. Мысалы, үстел жазу үшін немесе оған тамақтану үшін қажет. Адамдар орындықтарда отырады, электр немесе газ плитасында тамақ пісіреді. Адам жұмыс істейтін заттар бар, сонымен қатар адамның күнделікті өмірдегі жұмысын жеңілдететін заттар бар. Қалай ойлайсыңдар, бұл заттарды кімдер жасайды? – Оларды ересек адамдар жасайды. – Ал бұл заттарды жасау үшін материалдарды қайдан алады? – Әрине, табиғаттан алады. – Күнделікті көріп жүрген үй жиһаздары неден жасалады? – Ағаштан, темірден жасалады. «Көп ойла, сөз ойла» ойыны. Балаларды екі топқа бөліп, топтағы ағаштан жасалған заттарды атауды және темірден жасалған заттарды атауды ұсынады. 1-топ ағаштан жасалған заттарды атайды. 2-топ темірден жасалған заттарды атайды. Қай топ көп сөз айтса, сол топ жеңімпаз деп танылад</p>	<p>1-тапсырманы орындауды ұсынады. – Суретте не бейнеленген? – Неше машина? Неше қуыршақ? Санайды. Суреттегі заттардың санын табады. Шаршыға сонша нүкте салады. Мәшиненің санын 3 цифрымен белгілейді. Қуыршақтар санын 4 цифрымен белгілейді. 3 және 4 цифрларын табады. Педагог 3 және 4 цифрлары туралы өлең оқиды: Екі доға түйіскен, Қара, аумай тұр «Үштен» Ұқсастығын табады Зер салғандар мынаған: Тура «Төрт» боп қалады. Орындықтар құлаған Демонстрациялық материалмен жұмыс (15-кесте). Педагог 3 және 4 цифрларын көрсетеді. Заттың санына қарай бейнеленген суреттерді табуды ұсынады. Балалар санды цифрмен сәйкестендіруді үйренеді.</p>	<p>ұйымдастырылған оқу қызметінде QR код көрсетіледі. Санның салу ретін бейнеден көруге болады. 3 цифрының үстінен саусақтарымен жүргізеді. Одан кейін оны ауада жазады. Еденде аяқпен жазуды ұсынуға болады. 4 цифрымен де осыған ұқсас жұмыс істейді. Практикалық жұмыста осы цифрларды ермексаздан жасауларын тапсырады. Демонстрациялық материалмен жұмыс (6-кесте). Тапсырма: Заттар тобына жиынтық атауын таңдау, санауды бекіту. – Суретте не бейнеленген? Қандай бір сөзбен атауға болады? Қанша автобус? Қанша трактор? Қанша жүк көлігі? Барлығы қанша?</p>	<p>дидактикалық ойыны Педагог ойын шартын түсіндіреді: төрт балаға бірден төртке дейінгі сан беріледі. Әрқайсысы бір-бірден алады. Шартты дабыл бойынша «тірі» цифрлар бөлмеде шашыраңқы болып жүгіреді. Жүргізушінің екінші дабылмен барлық сандар өз ретімен бірден төртке дейін сол жақтан оң жаққа қарай тұрады. Содан соң әр цифрға бөлек тапсырма беріледі. Цифр қанша болса сонша алақанын соғу, алға қарай қадам жасау. «Тірі» цифрлар тапсырмасын орындайды, топтағы басқа балаға цифрды береді. Барлық қатысушылар ауысқаннан кейін ойын қайтадан басталады. Дәптермен жұмыс 4-тапсырмада балалар суреттерді қарайды, «артық» затты табады. Таңдауларын түсіндіреді. Мысалы, суретте ұшақ, тікұшақ және машина көрсетілген. Артық – машина, ол жерде қозғалады, ал қалғаны аспанда ұшады.</p>	<p>керектігін <b>түсінеді;</b>  • мамандық туралы басқа оқу қызметтерінен алған туралы білімдерін күнделікті өмірде <b>қолданады.</b>  Демонстрациялық материалмен жұмыс. – Қандай мамандық иелері бейнеленген? Суретте суретші, дәрігер, мұғалім, шахтер бейнеленген. Балалар мамандық иелерін атайды. Балалар жауаптардың ортақ атауы – мамандық екенін табуы керек. – Қалай ойлайсыңдар, кім қайда жұмыс істейді? – Суретші шеберханада сурет салады. Дәрігер ауруханада, адамдарды емдейді. Мұғалім мектепте, балаларға білім береді. – Ал сендердің ата-аналарың қайда жұмыс істейді? Балалар ата-аналарының қайда жұмыс істейтінін, қандай мамандық иелері екенін айтады. – Балалар, мен тағы бір мамандық иесін атағым келіп тұр. Ол мұғалім де болады, пойызды да жүргізеді, ұшқыш та бола алады, кішкентай баланы да ойната алады, бірақ үнемі экранда жүреді. Оның кім екенін білесіңдер ме? – Ол – актер. – Енді барлықтарың актер боласыңдар. Кім мамандық иелерін қимылмен, ыммен көрсетеді? Балалар оларды қимылмен бейнелейді. – Балалар, сендер үлкен болып өскенде әрқайсысың мамандық таңдайсыңдар. Сендер өздеріңнің</p>
--	--	---	---	---	---

					болашақтарыңды қалай қиялдайсыңдар? Сенің қиялыңдағы болашаққа қандай мамандықтар керек? Балалар өздерінің кім болғысы келетіндігі туралы әңгімелеп, қиялыңдағы әлемде ол таңдаған мамандықтың қалай өзгертіндігі туралы ойларын ортаға салады
--	--	--	--	--	--

Үзіліс: Жүгіруге арналған ойындар «Айдаһардың құйрығы»

<p>Тілді жаттықтыратын тақпақ Кім келді? Қане, қане кім келді? Біз, біз, біз! Апа, апа бұл сіз бе? Иә, иә, иә! Әке, әке бұл сіз бе? Иә, иә, иә! Ағатайым бұл сіз бе? Иә, иә, иә! Қарындасым бұл сен бе? Иә, иә, иә! Біздер тату жан ұя Иә, иә, иә!</p>		<p>Ойын: «Айдаһардың құйрығы» Мақсаты: Балалардың есте сақтау қабілеті, бақылағыштығы жақсарады. Ойынның шарты: Өте қызық ойын! Ойынға қатысушылар бірінің артына бірі тізбектеле белдерінен ұстап тұрады. Ең бірінші тұрған бала - «айдаһардың басы». Ең соңғысы – «құйрығы» болады. «Айдаһардың басы» ең күрделі жолдармен жүре отырып өз «құйрығын» ұстап алуға тырысады. Ұсыныс: Оның мақсаты – ұстап алу, «құйрықтың» мақсаты ұстатпау, қайткені де қашып құтылу. Егер «құйрық» ұсталып қалса, ол – «бас» болады. Ойын өз жалғасын табады.</p>
--	---	---

### 3 - ұйымдастырылған іс-әрекет

	<p><b>Қазақ тілі</b> <b>Міндеті:</b> Тілдік және артикуляциялық аппаратты, тыныс алуды және таза дикцияны дамыту <b>Мақсаты</b> жаңа сөздердегі дыбыстарды дұрыс айтуға</p>	<p><b>Қазақ тілі</b> <b>Міндеті:</b> қазақ тіліне тән ә, ө, қ, ү, ұ, і, ғ, ң, һ дыбыстарын, осы дыбыстардан тұратын сөздерді дұрыс айтуға дағдыландыру</p>	<p><b>Сөйлеуді дамыту</b> <b>Міндеті:</b> адамдардың қарым-қатынасын, олардың еңбекке қатынасын білдіретін үстеулермен байыту <b>Мақсаты</b> Сұрақтарға жауап бергізу арқылы ойлау</p>	<p><b>Көркем әдебиет</b> <b>Міндеті:</b> Өлеңді жатқа, мәнерлеп, интонациямен айту <b>Мақсаты</b> Өлең тілінің бейнелілігін сезінуге баулу <b>Күтілетін нәтижелер:</b></p>	<p><b>Шығармашылық бейнелеу әрекеті</b> <b>Міндеті:</b> - Қазақ оюларының көптүрлілігі туралы түсініктерін кеңейту, балаларға</p>
--	---	--	--	--	---

	<p>машықтандыру, жаттықтыру</p> <p><b>Күтілетін нәтижелер:</b>  <b>Жасайды:</b> көгөністердің қазақша атауларын атайды, диалог құрайды, тақпақты жаттайды. <b>Түсінеді:</b> көгөністер бақшада өседі.</p> <p><b>Қолданады:</b> тыңдайды, сұрақтарға жауап береді  <b>Ойын:</b> «Кім жылдам?» себетке көгөністерді жинайды, атайды, сипаттайды.  «Жеміс-көгөніс дүкені» демонстрациялық материалдармен жұмыс. Балалар суретке қарап, дүкенде қандай көгөніс сатылатынын атайды. Педагог алдымен өзі айтады: Дүкенде қияр бар. Дүкенде қызанақ бар</p>	<p><b>Мақсаты</b> күнделікті жиі қолданылатын жемістердің атын білуге үйрету</p> <p><b>Күтілетін нәтижелер:</b>  <b>Жасайды:</b> жаңа сөздердегі қазақ тіліне тән дыбыстарды айтады, сөздерді сөйлемдерде байланыстырып құрайды, жаңылтпашты қайталайды. Диалогке қатысады.  <b>Түсінеді:</b> сөздер мен сөйлемдерді түсінеді.  <b>Қолданады:</b> жемістердің атауларын қолданады, сұрақтарға жауап береді</p> <p><b>Дидактикалық ойын:</b>  <b>«Ғажайып қоржын».</b>  Қоржынның екінші жағын ашады.  <i>Педагог жемістерді бір-бірлеп алады, жаңа сөздермен таныстырады.</i>  Күз мезгілінде жемістер піседі.  Мынау – өрік. Ік-ік – міне, өрік.  Мынау не?  Мынау – өрік.  Өрік – жеміс.  Өрік не?  Өрік – жеміс.  Өрік дәмді.  Өрік қандай?  Өрік дәмді.  Мынау – анар</p>	<p>қабілеттерін дамыту</p> <p><b>Күтілетін нәтиже:</b>  <b>Жасайды:</b> саусақты бұғу арқылы, өлең жолдарындағы отбасы мүшелерін санайды, берілген тақырыпқа әңгіме құрайды;  <b>Түсінеді:</b> сәлем беруді, амандасуды;  <b>Қолданады:</b> отбасы мүшелерін буынға бөледі</p> <p>Е.Өтетілеуұлының «Бес саусақ» өлеңін педагог мәнерлеп оқиды.  Басбармағым – атам,  үйдің данасы,  Балаң үйрек – әжем,  ошақ анасы.  Орган терек – әкем,отау панасы,  Шылдыр шүмек – шешем,  шаңырақ ажары,  Титтей бөбек – мен, бәрінің базары</p>	<p><b>Жасайды:</b> әдеби жанрды ажыратады, сұрақтарға жауап береді;  <b>Түсінеді:</b> өлең мазмұнын түсінеді;  <b>Қолданады:</b> өлеңді жатқа айтады, басқалардың пікірін тыңдайды</p> <p>Өлең мазмұны бойынша сұрақтар: – Өлең ұнады ма? – Авторы кім? – Бұл өлеңде не туралы айтылған? – Қандай ойыншықтар туралы сөз болады? – Сенде қандай ойыншықтар бар? – Саған қандай ойыншық ұнайды? – Мынау – құлыншақ, Құлыншақтың түсі қандай? – Құлыншақтың жалы қайда болады? – Сен құлыншақты қайдан көрдің? – Құлыншақ туралы не білетініңді әңгімелеп бер</p> <p><b>Дидактикалық ойын:</b> «Бұл қандай ойыншық?»  <b>Ойын шарты:</b> Қоржын ішінде бірнеше ойыншық болады. Балалар қоржынға қолын салып, көрмей, сипап сезу арқылы қандай ойыншық екенін табады. Ойыншық туралы өз ойын айтады.</p>	<p>қоржынды салу техникасы мен оны әшекейлеу ерекшеліктері туралы білім беру</p> <p>- аталған заттардан қалауы бойынша мүсіндеу және оларды ою-өрнектермен және қосымша заттармен (моншақ, дән және т.б.) безендіру</p> <p>- Қазақ халқының тұрмыстық заттарымен таныстыру, аталған заттардан қалауы бойынша қиып жапсыру</p> <p>- Ойынға қажетті құрылысты бірлесіп ойдан құрастыруға, алдағы жұмысты бірге жоспарлауға, бір-бірімен келісіп орындауға, дайын құрылыспен ойнауға мүмкіндік беру</p> <p><b>Мақсаты:</b> - - қазақ оюларының көп түрлілігі туралы түсініктерін кеңейту, балаларға қоржынды салу техникасы мен оны әшекейлеу ерекшеліктері туралы білім беру;</p> <p>- аталған заттардан қалауы бойынша мүсіндеу және оларды ою-өрнектермен және қосымша заттармен (моншақ, дән және т.б.) безендіру</p> <p>-Қазақ халқының тұрмыстық заттарымен таныстыру, аталған заттардан қалауы бойынша қиып жапсыру, оларды ою-өрнектермен безендіру</p> <p>-- Ойынға қажетті құрылысты бірлесіп ойдан құрастыруға, алдағы жұмысты бірге жоспарлауға, бір-бірімен келісіп орындауға, дайын құрылыспен ойнауға мүмкіндік беру</p> <p><b>Топтық жұмыс</b></p>
--	--	---	--	--	---



Үзіліс: Қозғалмалы зерек ойындар «Жер,су,ауа» ойыны.

#### 4 - ұйымдастырылған іс-әрекет

##### Дене шынықтыру

**Міндеті:** допты екі қолымен заттардың арасымен (арақашықтығы 4 метр) жүргізу  
**Мақсаты:** допты екі қолымен заттардың арасымен (арақашықтығы 4 метр) жүргізу

Допты кеглилер арасынан жүргізу

##### Қимыл-қозғалыс ойыны:

**«Мысық пен торғайлар»** (4 рет) . «Торғайлар» орындықта, гимнастикалық қабырғаның тепкішегінде отырады. Балалар торғайлардың қимылын ым- ишарамен көрсетіп отырады. Белгі бойынша «мысық» келіп, «торғайларды» қуады. Олар бағыттарын өзгертіп қашады. Ұсталғандар ойыннан шығады

##### Музыка

**Міндеті:** Әннің сипатын қабылдау, дауысын дұрыс келтіріп орындау, ырғақтық бейнесі мен динамикасын дәл беру

##### Мақсаты:

Шығармалардың эмоциялық мазмұнын, олардың сипатын, көңіл күйін ажырату, әсерлі реңктерін ажырату

##### Музыка тыңдау:

«Қазан» (П. Чайковский)  
Ән айту  
Күзгі әуен» (А. Досмағанбет)  
«Балдырғандар әні» (Г. Жотаева)  
Музыкалық-ырғақтық қимылдар:  
«Марш» (Е. Андосов)  
Билер: «Шабандоздар биі» (үнтаспада «Жұмыр қылыш», («Билеп үйренейік» жинағынан)  
Ойындар, хороводтар:  
Ән-ойын "Етек-етек"  
(Т. Сарыбаева)

##### Дене шынықтыру

**Міндеті:** допты лақтыру және алға қарай жылжып, екі қолымен қағып алу (арақашықтығы 4–5 метр).

**Мақсаты** допты лақтыру және алға қарай жылжып, екі қолымен қағып алу (арақашықтығы 4–5 метр).

Допты сапта тұрып кеуде тұсынан алысқа лақтыруға жаттықтыруды жалғастыру, допты алдыға, жоғары лақтыра білу шеберліктерін (машықтарын) дамыту.

Бір тізбеке сап түзеп тұрып, текшелерді қойып, қолдарына доп алады. Екі тізбек немесе екі сапқа тұрып, бастапқы қалып бойынша тұрады. Лақтыру бағытын сақтайды және допты алысқа лақтыруға тырысады. Педагогтің белгісі бойынша 1-саптағылары залдың оң не сол жағымен доптың артынан жүгіреді. 2-саптағылардың артына келіп тұрады. Допты себетке салады. Белгіленген сызық бойына екі тізбекке сап түзеп тұрады. Қимыл-қозғалыс ойыны: «Қасқырға қақпан» (4 рет). Шеңберде қол ұстасып тұрады. Бұл – аңшылардың қақпанын құруы. Белгі бойынша «аңшылар» қолдарын көтереді,

##### Дене шынықтыру

**Міндеті:** алға айналдыра отырып, ұзын және қысқа секіргіштен секіру

**Мақсаты** -Қолды еркін қозғап, жүргізуші мен бағытты өзгертіп, баяу қарқынмен жүгіруді үйрету. Қысқа секіртпемен секіруге үйретуді жалғастыру, қолдарымен секіртпені шеңбер бойымен және тік айналдыра білу іскерліктерін дамыту

Қысқа секіртпемен секіруге үйретуді жалғастыру, қол мен аяқты қозғау (айналдыра және тік, адымдарды алмастырып секіру) үйлесімділігін жетілдіру  
Қимыл-қозғалыс ойыны: «Тығылмақ» ( 3 рет). Ойыншылар шеңбер бойына тұрады. Көзі байланған жүргізуші ортада тұрады. Педагогтің белгісі бойынша балаларды тауып ұстауға тырысады, ал балалар зал ішінде әртүрлі бағытта ақырын қозғалып жүреді.

##### Музыка

**Міндеті:** Музыкалық шығармаға өзінің қатынасын білдіру, оның мазмұны мен сипаты туралы пікірін айтуға үйрету

**Мақсаты** Домбырада орындалатын күй жанрымен таныстыру

##### Музыка тыңдау:

«Саржайлау» (Тәттімбет)  
Ән айту:  
«Күзгі әуен» (А. Досмағанбет)  
«Балдырғандар әні» (Г. Жотаева)  
Музыкалық-ырғақтық қимылдар:  
«Жеңіл би» (Т. Ломова) Билер:  
«Шабандоздар биі» (үнтаспада «Жұмыр қылыш» («Билеп үйренейік» жинағынан)  
Ойындар, хороводтар:  
«Қандай ырғақ» (К. Қуатбаев)

			«қасқырлар» әртүрлі бағытта еңбектеп жүреді. «Аңшылар»:		
Серуенге дайындық	Киімдерді реттілікті сақтап дұрыс киінуге үйрету.	Киімдерді реттілікті сақтап дұрыс киінуге үйрету.	Киімдерді реттілікті сақтап дұрыс киінуге үйрету.	Киімдерді реттілікті сақтап дұрыс киінуге үйрету.	Киімдерді реттілікті сақтап дұрыс киінуге үйрету.
Серуен	<p><b>Бақылау:</b> Жаңбырды бақылау.  <b>Мақсаты:</b> Жаңбырды бақылай отырып, оның бұлттан жауатындығы және түрлерін айтып түсіндіру. Мысалы; Жай жаңбыр, өткінші жаңбыр, нөсер жаңбыр.  <b>Еңбек:</b> Ағаш түптерін қопсыту.  <b>Мақсаты:</b> Балаларды еңбек сүйгештікке тәрбиелеу, өздеріне берілген тапсырманы тиянақты орындауын қадағалау.  <b>Жеке жұмыс:</b>  Ал керемет бұл қандай?  Төгіледі төбеден.  Көк теңізден құйғандай  Көл-көсір су не деген?  (Жаңбыр)  <b>Мақсаты:</b> Жұмбақ жаттата отырып, балалардың есте сақтау қабілеттерін арттыру, сөздік қорларын дамыту, сөзді мәнерлі айтуға дағдыландыру.  <b>Ойын:</b> «Айгөлек-ау айгөлек».  <b>Мақсаты:</b> Балаларды ептілікке, шапшаңдыққа баулу.</p>	<p><b>Бақылау:</b> Бұлтты бақылау.  <b>Мақсаты:</b> Бұлттың түзілуі және олардың түрлерін : шарпы, будақ, қабатты бұлиарды ажырату .  <b>Еңбек :</b> Ауладағы гүлдерді суару.  <b>Мақсаты:</b> Балаларды қоршаған әлемге қамқорлықпен қарауға, табиғат әсемдігін сезіне білуге тәрбиелеу.  <b>Жеке жұмыс:</b> Аспанға ұшар бу болып  Жерге қайтар су болып.  (Бұлт)  <b>Мақсаты:</b> Жұмбақ жаттата отырып, балалардың тіл байлығын байыту, дыбыстардың дұрыс айтуын қадағалау. Ойлау қабілетін арттыру.  <b>Ойын:</b> « Кімге қандай құрал керек? »  <b>Мақсаты:</b> Қандай жағдайда әр нәрсенің қажеттілігін білу мақсатында ойнату. Шапшаңдыққа баулу.  . <b>Дербес ойындар:</b>  1. Өткіншектебу.  2. Тартылғышқа тартылу.</p>	<p><b>Бақылау:</b> Жылы жаққа қайтқан тырнарды бақылау.  <b>Мақсаты:</b> Күзде тырнардың жылы жаққа кететіндігін, қыс мезгілінде тамақтың тапшылығы, аяздың қаттылығы оларға қиынға соғатындығын түсіндіру.  <b>Еңбек :</b> Құстарға жем сауыт жасау.  <b>Мақсаты:</b> Құстарға қамқорлық қарауға, аяушылық сезімдерін оятуға тәрбиелеу.  <b>Жеке жұмыс:</b> Сап-сары боп келе жатқан,  Сезді мекен күзді олар.  Қарлығаштар ұшып кетті,  Ұшып кетті тырнарлар.  <b>Мақсаты:</b> Балалардың сөздік қорларын молайтып, тілдің грамматикасы дұрыс сақтау дағдысын қалыптастыру.  <b>Дидактикалық ойын:</b> « Күзде не киеміз? »  <b>Мақсаты:</b> Күз мезгіліне байланысты адамдардың киімкою үлгісін көрсете түсіндіру. .  1. Сазбалшықтан « қала » құрастырайық.  2. « Тәтті тоқаштар » пісірейік .  <b>Тренинг :</b> « Тырнарлар болып ұшайық » .</p>	<p><b>Бақылау:</b> Желді бақылау.  <b>Мақсаты:</b> Желдің түрлерімен таныстыру; салқын жел, жылы жел, ұйытқып соққан жел. Желдің күштілігі ауа-райының салқындығын үдететіндігін түсіндіру .  <b>Еңбек :</b> « Әдемі гүлдер »  <b>Мақсаты:</b> Гүлзардағы гүлдерді суару. Өсімдіктерге қамқор болу, аялау, күту.  <b>Жеке жұмыс:</b> Тақпақ. « Жел »  <b>Мақсаты:</b> Балаларға жел туралы өлең жаттату арқылы тілдегі дауыс ырғағының мәнерлілігін сезіне білуге мүмкіндік туғызу.  Жел улейді у-у-у.  Құйын келіп билейді зу-зу-зу  Қатты-қатты жел соқтығу-гу-гу,  Жапырақтар қол соқты ду-ду-ду.  <b>Қимылдық ойын:</b> « Айгөлек-ау, айгөлек » .  <b>Мақсаты:</b> Қандай жағдайда әр нәрсенің қажеттілігін білу мақсатында ойнату. Шапшаңдыққа баулу.  <b>Дербес ойындар:</b>  1. « Желмен жарысайық »  2. « Менің әдемі үйім »  (құрастыру)</p>	<p><b>Бақылау:</b> Көшедегі машиналарды бақылау.  <b>Мақсаты:</b> Көшедегі машиналардың жүрісін бақылау. Олардың түрлерімен таныстыру. Машина адам үшін, уақытын үнемдейтіндігімен түсіндіру. Машинаға қарсы жүгірмеу, көше тәртібін құрысақтап жүруге үйрету.  <b>Еңбек :</b> Ағаш түптерін қопсыту, су құю.  <b>Мақсаты:</b> Табиғатты аялай білуге, өсімдіктерге қамқор болуға үйрету.  <b>Жеке жұмыс:</b> « Алтын күз » тақырыбына сурет бойынша әңгімелесу  <b>Мақсаты:</b> Балаларды сурет бойынша әңгіме құрауға дағдыландыру; тілдің грамматикалық құралынан одан әрі дамыту және сөздік қоры молайту.  <b>Қимылдық ойын:</b> « Ақ қояным »  <b>Мақсаты:</b> Балаларға әртүрлі қимылдар жасату арқылы денелерін ширату, көңілдерін көтеру.  . <b>Дербес ойындар:</b>  « Тәтті тоқаштар »</p>

		<b>Тренинг:</b> « Біз тату баламыз » .		<b>Тренинг:</b> « Қолшатыр астында » .	<b>пісрейік</b> <b>« Мені қуып жет » .</b> <b>Тренинг:</b> « <b>Шаңырақ</b> »
<b>Балалармен жеке жұмыс</b>	Ансар мен Абу-Бакрге құстарды танып,атын атауға үйрету.	Батырхан пен Сұлтанбекке түстерді ажыратуға үйрету. Д/ойын: «Түстерді топтастыр»	Айзереге карандашты дұрыс ұстауға үйрету. Суреттен ойын-жаттығу «Үзік сызықтарды қос»	Инжу мен Алиханға ермексазбен жұмыс жасауға үйрету. Мүсіндеуден ойын-жаттығу:«Асық»	Айым мен Ансарға түстерді ажыратуға үйрету. Д/ойын: «Түстерді топтастыр»
<b>Балалардың дербес әрекеті (аз қимылды, үстел үсті ойындары, бейнелеу әрекеті, кітаптарды қарау және басқалар</b>	<b>Қимылдық ойын:</b> «Сұр қоян». <b>Ойын барысы:</b> Ойыншылардың біреуі қоян болады.Барлық қалған балалар дөңгеленіп тұрады.Қоян дөңгелектің ортасынан орын алады.Балалар тәрбиешімен бірге мынадай өлең айтады: Бармақ болып тоғайға сұр көжек, Жуынып жатыр бүгжеңдеп: Тұмсығын жуды, Құйрығын жуды, Құлағына жуды-түртінді, Құп-құрғақ боп сүртінді. Қоян өзіне байланысты қимылдардың бәрін жасайды:тұмсығын, құйрығын , құлағын жуады, бәрін сүртеді.Қос аяқтап кіріп, дөңгеленіп тұрғандардың біреуіне жақындай береді(қонаққа келе жатыр). Ол бала қоянмен ауысқандаойын аяқталады.	<b>Қимылдық ойын:</b> « Соқыр теке » . <b>Ойын барысы:</b> Соқыртеке кең бөлмеде , аулада ойнауға болатын қызықты ойын.Шеңбер сызылып , оның ортасына көзі байланған « соқыртеке » жіберіледі.Қалғандары оны « соқыртеке бақ-бақ » ,- деп мазақтап түртіп қашады.Бірақ олар шеңберден шығып кетпеуі тиіс.Егер соқыртеке ойыншылардың бірін ұстап алса, даусына қарап оның атын айтады.Дәл тапса ұсталған адамның көзі байланып « соқыртеке » болады.Ойыншылардың көзі байлаулы адамды әдейі сөзбен жетектеп отырып, алдап , шұңқырға , бағанаға қарай бағыттайды.Бұл ойынды көңілді, күлкілі етеді	<b>Қимылдық ойын:</b> « Аттамақ » <b>Мақсаты:</b> Денені шынықтыру, шапшаңдыққа , ептілікке баулу. <b>Ойын барысы:</b> Бұл ойында үш жіпті керіп ұстап тұрады.Бріншісі-төмен ,оны аттап өту керек, екінші-биік, оны еңкейіп, үшіншісінен тағы да аттап өту керек.Әуелі ойыншыны алып келіп, осы жіптерден өткізіп , содан соң көзін байлап, бір айналдырып қояберу керек.Ойын басқарушының белгісімен жіпті керіп ұстап тұрған адамдар жіпті жинап , алады, ал ойыншы өзінше әрекеттеніп аттап жүреді	<b>Қимылдық ойын:</b> « Орамал тастау » . <b>Ойын барысы:</b> Орамал тастау ойыны қатысушылар араласа шеңбер құрып отырады.Ойын бастаушының қолындағы орамал шиыршықталған,ұруға ыңғайлы болады.Ойнаушылар ән немесе әңгіме айтып отырғанда бастаушы оларды сырттарынан айналып, біреуді белгілеп, оның артына қолындағы орамалды тастап кетеді.Егер қайта айналып келгенде әлгі адам өзінің сырт жағында қалған орамалды байқамаса, басқаоушы оны орамалмен ұрғылайды.Ал, егер отырған адам өзінің сыртына орамал түскенін байқаса , бастаушыны қууға тиіс.Ойыншыдан қашып жүрген бастаушы босап қалғанорынға келіп отырады.	<b>Қимылдық ойын:</b> « Ұшты-ұшты » <b>Ойын барысы:</b> « Осы кезде ұшты-ұшты қазан ұшты, ұшты-ұшты қабан ұшты » ,- дейді. Осы кезде ұшпайтын нәрсесеге қолын көтерген кісі айыпты болып есептеледі.Ұшатын және ұшпайтын нәрселер жұртты жаңылту мақсатында әдейі арба- қарға,үйрек-бүйрек, кептер- кепсер, көже- шөже, іркіт- бүркіт болып айтылады.Есек ұшты, есік ұшты, етік ұшты, бесік ұшты деп ұзақ айтылып келіп, шөмеле ұшты, бөдене ұшты деп жаңылыстыруға болады
<b>Балаларды үйге қайтару</b>	<i>Ата –аналарға кеңес</i> Егер Сіздің балаңыз көпшіл, өз-жақындарыңыз бен бірге бөтен адамдарды жатырқамаса, ойын кезінде өздігімен ойнай білсе, мінезі ашық, өз құрдастарымен мейрімді болса мектепке келген күннен бастап – ақ үйреніп кететіне сеніңіз.	<i>Ата –аналарға кеңес</i> Егер Сіздің балаңыз көпшіл, өз-жақындарыңыз бен бірге бөтен адамдарды жатырқамаса, ойын кезінде өздігімен ойнай білсе, мінезі ашық, өз құрдастарымен мейрімді болса мектепке келген күннен бастап – ақ үйреніп	<i>Ата –аналарға кеңес</i> - үйдегі жағдайда баланың өзіне - өзі қызмет етудің алғы шарттарына үйрете беріңіз: жуыну, қолын сүрту, шешіну, өз бетімен тамақтану, тамақ ішкенде қасықты пайдалану, горшокқа сұрану. Киімдері міндетті түрде өзіне ыңғайлы болуы шарт: шалбар не болмаса	<i>Ата –аналарға кеңес</i> Егер Сіздің балаңыз көпшіл, өз-жақындарыңыз бен бірге бөтен адамдарды жатырқамаса, ойын кезінде өздігімен ойнай білсе, мінезі ашық, өз құрдастарымен мейрімді болса мектепке келген күннен бастап – ақ үйреніп кететіне сеніңіз.	<i>Ата –аналарға кеңес</i> - баламен жағымды эмоционалдық жағдайлар жасау қажет, ол көбіне ата – ана жағынан болуы қажет, мектеп туралы, оның өзіне керектігін түсіндіріп балаңызды сүйіп, аймалап, жиі оған өз мейіріміңізді көрсетіңіз. Балаңыздың

		кететіне сеніңіз.	шорты замоксыз, белдеушесіз.		көзінше мектеп туралы өзіңізді толғандыратын мәселені айтудан аулақ болыңыз.
--	--	-------------------	------------------------------	--	--

## Тәрбиелеу-білім беру процесінің циклограммасы

Білім беру ұйымы Теректі негізгі мектебі

Мектепалды даярлық сыныбы





Балалардың жасы 5 -6 ж

Жоспардың құрылу кезеңі 1-апта 09 - 13 қазан 2023-2024 оқу жылы

Күн тәртібі	Дүйсенбі	Сейсенбі	Сәрсенбі	Бейсенбі	Жұма
<b>Балаларды қабылдау</b>	Мұғалімнің балалармен қарым-қатынасы: отбасы дәстүрлері туралы жеке әңгімелесу, қарым-қатынас және көтеріңкі көңіл-күй орнатуға ойындар ұйымдастыру. Жағымды жағдай орнату				
	Үстел үсті, саусақ және т.б. ойындар.	Құрылыс ойындары	«Мен спортшымын». Фотосуретте бейнеленген Суреттерді атау	Әңгімелесу. Спортпен не үшін керек? әңгімелеп беру	Сурет салу. «Футболшы»
Ата-аналармен әңгімелесу, кеңес беру	Ата-аналармен әңгіме: Балалардың тазалығы жөнінде кеңес беру	Ата-аналармен әңгіме: Ата-аналарға балаларын ертеңгілік жаттығуға үлгертіп алып келулерін ескерту.	Ата-аналармен әңгіме: Балалардың жетістік пен дәрежесі үшін емес, сол қалпында сөзсіз қабылдап жақсы көретініңізді сездіріңіз.	Ата-аналармен әңгіме: Ата-аналарға балаларды тамақтарын тауысып жеуге үйретулерін ескерту.	Ата-аналармен әңгіме: «Дұрыс тамақтануға баулу»

<p>Балалардың дербес әрекеті (баяу қимылды ойындар, үстел үсті ойындары, бейнелеу әрекеті, кітаптар қарау және тағы басқа әрекеттер)</p>	<p>«Сәлемдесу айнасы» Дене қызуларын мен тазалығын тексеру Дене шынықтыру шаралары. Жағымды жағдай орнату. Балалардың көңіл -күйлеріне назар аударып, қызуын өлшеп қабылдау.</p>	<p>Сюжетті-рөлдік ойын: «Қалай тамақтанамыз» Ірі құрылыс материалдарымен және конструкторлармен ойындар.</p>	<p>Ойын– жаттығу: «Жуыну» Альбомдар,сюжетті картиналар қарастыру, Ірі құрылыс материалдарымен ойындар.</p>	<p>Ойын «Кімнің заттары?» (жақын адамдарының заттарын анықтау); Суретті кітапшаларды бояу, пазлдар, мозаика және т.б.</p>	<p>Сюжеттік ойындар: «Менің күн тәртібім», Айболит ертегісінен үзінді оқып беру; «Айболит кеңесі» үстел үсті театры және т.б.</p>
<p><b>Таңертеңгі жаттығу</b></p>	<p>Таңғы жаттығу кешені № 3</p>				
<p>Ұйымдастырылған іс-әрекетке дайындық</p>	<p>«Біз бақытты баламыз» Кел, шеңберге тұрайық, Қолымызды ұстайық. Күлімдейік күлейік, Тату болып жүрейік.</p>	<p>«Мен әдепті баламын» Амандасу үлкенге, Тәрбиенің басы ғой. Ал, кәнеки бәріміз, Сәлем дейік үлкенге.</p>	<p>«Нәр алып» Аман-есен болайық, Бейбітшілік қалайық! Күнге қарап шуақтанып, Суға қарап нәр алып, Табиғаттан шабыттанып, Денсаулықпен ойнап-күліп жүрейік.</p>	<p>«Қуан, шаттан!» Қуан, шаттан! Қуанатын күн бүгін. Қайырлы таң! Қайырлы күн! Күліп шықты күн бүгін.</p>	<p>«Қайырлы таң!» Қайырлы таң! Ормандар мен далалар. Қайырлы таң! Достасқан бар Балалар, Қайырлы таң! Жора-жолдас, ұл мен қыз!</p>
<p>Білім беру ұйымының кестесі бойынша ұйымдастырылған іс-әрекет</p>	<p>1 - ұйымдастырылған іс-әрекет</p>				
	<p><b>Сөйлеуді дамыту</b> <b>Міндеті:</b> Негізгі ойды дұрыс жеткізе білу, монологты байланыстырып құра білу, әңгімені бірізді айту <b>Мақсаты:</b> «Г» – «К» дыбыстарымен таныстыру <b>Күтілетін нәтиже:</b> <b>Жасайды:</b> "г" "к" дыбыстарына сөз ойлап айтады, ертегі мазмұны бойынша сұрақтарға жауап береді, әр кейіпкерлердің өз шелегін өз орынына қояды; <b>Түсінеді:</b> ертегі мазмұнын түсінеді; <b>Қолданады:</b> өз ойларыннан ертегіге тақырып қояды</p>	<p><b>Сауат ашу негіздері</b> <b>Міндеті:</b> Сөздерді дыбыстық талдау: сөздегі дыбыстардың ретін, дауысты және дауыссыз дыбыстарды анықтау <b>Мақсаты:</b> дауысты, дауыссыз дыбыстар туралы білімдерін бекіту <b>Күтілетін нәтиже:</b> <b>Жасайды:</b> дауысты, дауыссыз дыбыстарды айтады. <b>Түсінеді:</b> сөздің дыбыстардан тұратынын.</p>	<p><b>Сауат ашу негіздері</b> <b>Міндеті:</b> Сөздерді дыбыстық талдау: сөздегі дыбыстардың ретін, дауысты және дауыссыз дыбыстарды анықтау <b>Мақсаты</b> қатаң дауыссыз дыбыстар туралы білімді меңгерту. <b>Күтілетін нәтиже:</b> <b>Жасайды:</b> қатаң дауыссыз дыбыстардан басталатын сөздерді айтады. <b>Түсінеді:</b> қатаң дауыссыздарда мүлде үн болмайтынын түсінеді. Қолданады: қатаң дауыссыз дыбыстарды</p>	<p><b>Сауат ашу негіздері</b> <b>Міндеті:</b> Сөздерді дыбыстық талдау: сөздегі дыбыстардың ретін, дауысты және дауыссыз дыбыстарды анықтау <b>Мақсаты</b> қатаң дауыссыз дыбыстар туралы білімді меңгерту. <b>Күтілетін нәтиже:</b> <b>Жасайды:</b> қатаң дауыссыз дыбыстардан басталатын сөздерді айтады. <b>Түсінеді:</b> қатаң дауыссыздарда мүлде үн болмайтынын түсінеді.</p>	<p><b>Көркем әдебиет</b> <b>Міндеті:</b> Шығарма мазмұнын сюжеттің бірізділігін сақтай отырып, эмоциямен, қисынды қайталап айтып беру <b>Мақсаты</b> таныс сюжеттер бойынша қойылымды сахналауға дағдыландыру.. <b>Күтілетін нәтижелер:</b> <b>Жасайды:</b> әдеби жанрды ажыратады; <b>Түсінеді:</b> ертегінің мазмұнын түсінеді; <b>Қолданады:</b> таныс сюжеттер бойынша қойылымды сахналайды.</p>

	<p>. Қорыққанға қос көрінеді ертегісің оқу <b>Дидактикалық ойын:</b> <b>«Белгілі дыбысқа сөз таңда».</b> <b>Ойын шарты:</b> Ертегідегі кейіпкерлердің бас әрпіне сөз ойлап айтады. Мысалы: «Әже» сөзіндегі «Ә» дыбысына; «Қыз» дегендегі «Қ» дыбысына; «Тауық» және «тышқан» деген сөздегі «Т» дыбысына сөз ойлайды</p>	<p><b>Қолданады:</b> сөз ішінен берілген дыбысты табады, дыбыстарды ажыратады <b>«Кім тапқыр?»</b> дидактикалық ойыны Педагог берілген дыбыстың сөздің басында, ортасында, соңында келетінін айтады. Балалар зейін қойып тыңдап, егер педагог айтқан дыбыс сөздің басында болса көк жалаушаны, егер сөз соңында болса, жасыл түсті жалаушаны жоғары көтереді, ал ортасында болса, жалауша көтермейді. Педагог дауыссыз дыбыстармен жұмыс жасайды. Мысалы: (С) Самат, сағыз, тіс, қасық, сабын, тас; (Ғ) ғалым, ғарыш, аға, таға, жаға, сағыз, тоғыз, жаға, Ғазиз, Ғалымжан, Тоғжан, ғанибет; (Б) бидон, Бейбіт, бейбітшілік, былғары, жабық, жалбыз, бала, балабақша, бақа, жабық, тобық, білім, табыл, Абыз, қарбыз, қобыз, бақыр; (Қ) қаша, арық, қоңыз, қорық, қол, қолтық, қоян, бұтақ, сұғанақ, қошақан, құлын, таяқ, салақ, ақ, жақ</p>	<p>ажыратады. Қатаң дауыссыз дыбыстармен таныстыру. – Үн мен салдырдың дыбысқа қатысуына қарай тілдегі дыбыстар дауысты және дауыссыз болып келеді. Дауыссыз дыбыстар үш топқа бөлінеді. Бүгін біз солардың ішіндегі қатаң дауыссыздардың жасалу жолдарымен танысамыз. Айнамызды қолымызға алып қарайық. Мен айтқан дыбыстарды қайталаңдар: п, к, қ, т, с, ф, ч, ц, ш, щ, һ. Бұл дыбыстарды айтқанда нелер кедергі жасады? Иа дұрыс айтасыңдар (ерін, тіс, тіл). Бұл дыбыстарды қандай дауыспен айттыңдар (тез және қысқа ) Қатаң дауыссыз дыбыстар тек салдырдан жасалады, олардың жасалуына дауыс шымылдығы қатыспайды «Кім көп сөз ойлайды» дидактикалық ойыны – К дыбысынан басталатын сөздер ойлап айтыңдар. – Кітап, кілем, кім, кілт, киіз. – Т дыбысынан басталатын сөздерге мысал келтіріңдер. – Таға, тарақ, тау, тиін, темір, тұлпар, тоқ, тоқылдақ, тотықұс, торсық, теңіз, ті</p>	<p><b>Қолданады:</b> қатаң дауыссыз дыбыстарды ажыратады.  «Дыбысты балға» дидактикалық жаттығуы – Мен сендерге дауысты дыбыстар мен қатаң дауыссыз дыбыстарды айтамын, сендер дауысты дыбысты естігенде бір рет шапалақ ұрасыңдар да, ал дауыссыз қатаң дыбыстарды естігенде жұдырықпен партаны ұрасыңдар. Мысалы: сағат, автобус, тарақ, факел, ожау, қайрақ, орындық, күшік, үкі, чупа-чупс, қобыз, шар, шахмат, өшіргіш, щетка, ит, ірімшік, этеш, ыдыс, тау, киіз, циркуль. «Сөзге қатаң дауыссыз дыбысты қос» дидактикалық жаттығуы – Мен қандай да бір сөздің басын айтамын, ал сендер түсіп қалған қатаң дауыссыз дыбысты жалғап, толық сөзді айтуларың керек. Мысалы: қа..., ша..., автобу..., тара..., голь..., үті..., шахма..., пла..., әте..., күші..., пыша..., қаламса..., қайра..., қамы..., қайы... т.б</p>	<p>Айбарлы түсі бар, Қанжардай сұсы бар. Күжірейген жалды, Білсең айт бұл аңды? (Арыстан Үй ішін аралап, Түнде көп жортады. Қаптарды жарып, Мысықтан қорқады. (Тышқан – Суретке қараңдаршы, ертегі не туралы деп ойлайсыңдар? Бүгін біз «Арыстан мен тышқан» атты қазақ халық ертегісімен танысамыз. Ертегі – әдеби жанрдың бір түрі екенін түсіндіру. Ертегінің әңгімеден айырмашылығы – ертегіні ойдан, слайддан шығарады. Ертегіні слайд арқылы көрсетеді, әңгімелейді Ертегі мазмұны бойынша сұрақтар: – Ертегі қалай аталады? – Ертегіде қандай кейіпкерлер кездесті? – Тышқанды арыстан қалай ұстап алды? – Тышқан арыстанға не деді? – Арыстан тышқанның уәдесіне неге күлді? – Арыстан тұзаққа қалай түсті? – Арыстанның даусын естіген тышқан қандай көмек жасады? – Арыстан тышқанның көмегіне неге ұялды? Қалай ойлайсың?</p>
<p>Үзіліс : Жүгіруге арналған ойындар «Торғайлар мен мысық»</p>					
		<p><b>Ойын: «Торғайлар мен мысық»</b> <b>Мақсаты:</b> балаларды ойынның шартын бұзбай ойнауға, белгі бойынша қимыл-қозғалыс жасауға дағдыландыру, зейіндерін, байқағыштықтарын, жүгіру дағдыларын дамыту. <b>Шарты:</b> Жерді шеңбермен белгілеу керек /5-6м.диаметрмен/. Ортада тәрбиешімен тағайындалған бала жүреді – ол мысық. Қалған балалар шеңбердің сыртында- олар торғайлар. Мысық ұйықтап қалады. Торғайлар шеңбердің ішіне дән жеуге кіреді. Мысық оянып кетеді де, торғайларды көріп, оларды ұстай бастайды. Торғайлар шеңберден</p>			

		<p>шығуға асығады. Шеңбердің ішінен <u>мысыққа ұсталған торғайлар</u>, шеңбердің ортасында қалады. Мысық 2-3 <u>торғайды ұстаған соң</u>, тәрбиеші жаңа мысықты таңдайды. Ұсталған торғайлар басқа ойынаушыларға қосылады. Ойын 4-5 рет қайталанады.</p> <p><b>Ұсыныс:</b> мысық ақырын барыпторғайларды ұстайды (қатты ұстамай, ақырын ғана қолын тигізеді)</p>
		

## 2 - ұйымдастырылған іс-әрекет

	<p><b>Қоршаған орта</b>  <b>Міндеті:</b> Өсімдіктердің тірі тіршілік иесі екендігін бақылау және себеп-салдарлық байланыстарды ажырату  <b>Мақсаты</b> ) Күзгі табиғаттағы маусымдық өзгерістерді бақылап, бір-бірінен ажырата білуге үйрету.  <b>Күтілетін нәтижелер:</b>  <b>жасайды:</b> балабақша маңында, үйдің ауласында өсіп тұрған ағаштардың атауларын атап береді.  <b>түсінеді:</b> күзде жапырақтардың не себептен түсетінін біледі.  <b>қолданады:</b> гербарий жасауға жапырақ жинауды біледі; қарапайым зерттеулер  <b>Өзекті мәселе:</b> Неліктен күзде ағаштардың жапырақтары түседі? Болжамдарын айтады. Күзде күн сәулесі азайып, күн қысқарады.</p>	<p><b>Математика негіздері</b>  <b>Міндеті:</b> -10 көлеміндегі сандарды тура және кері санауға жаттықтыру. Көрнекілік арқылы 5,6 сандарының пайда болуымен, 5,6 цифрмен таныстыру  <b>Мақсаты</b> : 5 және 6 сандарының құрамы туралы білімін қалыптастыру  <b>Күтілетін нәтижелер:</b> <b>меңгереді:</b> 5 және 6 сандары мен цифрын;  <b>түсінеді:</b> заттар санын және осы заттар санын белгілейтін цифрды қалай сәйкестендіру керектігін;  <b>қолданады:</b> көрсетілген заттар санының топтарын табуды, логикалық ойлауды.            Педагог алдымен 4 әртүрлі ертегі кейіпкерлерін шығарып, рет-ретімен санауды ұсынады. Одан кейін ұйымдастырылған іс-әрекетте тағы бір кейіпкердің жүгіріп келгенін</p>	<p><b>Математика негіздері</b>  <b>Міндеті:</b> 10 көлеміндегі сандарды тура және кері санауға жаттықтыру. Көрнекілік арқылы 5,6 сандарының пайда болуымен, 5,6 цифрмен таныстыру  <b>Мақсаты</b> 5 және 6 сандарының құрамы туралы білімін қалыптастыру  <b>Күтілетін нәтижелер:</b> <b>меңгереді:</b> 5 және 6 сандары мен цифрын;  <b>түсінеді:</b> заттар санын және осы заттар санын белгілейтін цифрды қалай сәйкестендіру керектігін;  <b>қолданады:</b> көрсетілген заттар санының топтарын табуды, логикалық ойлауды            Педагог тақтада, ал балалар үстелде 5 моншақтан</p>	<p><b>Математика негіздері</b>  <b>Міндеті:</b> 10 көлеміндегі сандарды тура және кері санауға жаттықтыру. Көрнекілік арқылы 5,6 сандарының пайда болуымен, 5,6 цифрмен таныстыру  <b>Мақсаты</b> 5 және 6 сандарының құрамы туралы білімін қалыптастыру  <b>Күтілетін нәтижелер:</b> <b>меңгереді:</b> 5 және 6 сандары мен цифрын;  <b>түсінеді:</b> заттар санын және осы заттар санын белгілейтін цифрды қалай сәйкестендіру керектігін;  <b>қолданады:</b> көрсетілген заттар санының топтарын табуды, логикалық ойлауды          Ойын жаттығулары Цифрды, санды және санның нүктелер түріндегі моделін</p>	<p><b>Қоршаған орта</b>  <b>Міндеті:</b> Ата-ана еңбегін түсіну, адамдардың еңбектеріндегі өзара байланыстарды байқау  <b>Мақсаты</b> : ауыл мен қаладағы адамдардың еңбегімен таныстыру    <b>Күтілетін нәтиже</b>  <ul style="list-style-type: none"> <li>• адам еңбегі туралы тірек сөздерді пайдаланып, әңгімелеуге арналған тапсырмаларды орындайды/<b>жасайды</b>;</li> <li>• барлық еңбек бір-бірімен байланысты екенін, адамдар бір-бірінің қажеттілігін өтеу үшін еңбектенетінін <b>түсінеді</b>;</li> <li>• адамдарының еңбегін бағалауды, дастарқандағы тағамның, өндіріс, өнім туралы білімдерін күнделікті өмірде <b>қолданады</b>.</li> </ul> </p>
--	---	--	--	--	--

	<p>Бұл ағаштарға қысқа дайындалу қажеттігі туралы белгі болып есептеледі. Егер ағаштар түспейтін болса қыста бұтақтар қалың қарды көтере алмай сынып кетуі мүмкін. Ағаштар жапырақтарын тастау арқылы қысқа дайындалады және өзін қорғайды. Сонымен қатар ағаштар жаз бойы діңі мен бұтақтарына крахмал жинайды. Ол аязды күндері қантқа айналады. Ағаш қыс бойы сонымен қоректенеді. Жұмбақты пайдалану арқылы балалардың тану үдерісіне деген қызығушылықтарын оятады. Жұмбақтардың шешуін табады:</p> <p>Жасыл ине киімім, Жайлаймын тау биігін. Жаңа жылды тойласаң, Төріңдемін үйіңнің. (Шырша) Шырынын оның бүкіл ел «ем» деп ішіп келеді. (Қайың) Үлкейткіш әйнектің көмегімен күзгі жапырақты зерттеу. Балалар жапырақтың құрылымымен танысады, сабақ, тамыршаларын байқайды. Қимыл-қозғалыс жаттығуларын орындайды.</p>	<p>хабарлайды. «Енді кейіпкерлер нешеу болды?» деген сұрақ қойылады. (Бес). Қалай кейіпкерлер саны 5-еу болды? (5 дегеніміз – 4 және 1). Ұйымдастырылған оқу қызметіне тағы бір кейіпкер келгенін хабарлайды. «Енді кейіпкерлер нешеу болды?» деген сұрақ қойылады. (Алты). Қалай кейіпкерлер саны 6 болды? (6 дегеніміз – 5 және 1). Қызығушылық танытады. Ертегі кейіпкерлерін санайды. Педагог 1-тапсырмада моншақтарды санауды ұсынады. Төменнен сонша моншақты бастырып сызуды сұрайды. Тағы біреуін бастырып сызса, нешеу болады? – Қанша моншақ болды? (Бесеу) 5 цифрасымен танысу. Үстелдегі карточкалар немесе дәптердегі жазбалар арасынан 5 цифрын табады</p>	<p>дөңгелектер құрастырады. Оларға тағы біреуін қосуды ұсынады. Енді неше моншақ болғанын қайта санайды. (Алты.) Содан кейін педагог дәптерге тағы бір моншақты салуды ұсынады. Осылай балалар 6 санын табады. 6 цифрасымен танысу. Педагог 6 цифры бар карточканы көрсетеді. Педагог 6 саны мен цифры туралы өлеңдер оқиды. Бір, екі, үш Жинап алдық күш Төрт, бес, алты Біз жазамыз мықты Дәптерімізді ашайық Көрсетілген үлгіге, Әдемі етіп жазайық</p>	<p>сәйкестендіру (айқармадан желімделген текше). Педагог балаларға әр үстелге текшені таратып береді, оның әр қырларында бірден-алтыға дейін нүктелер болады. Педагогтің текше және заттық суреттері бірдей. 1– 6 зат бейнеленген кез келген суреттерді көрсетіп текшенің қажетті тұсын және кесетін материалдан жасалған карточкада цифрды көрсетуді сұрайды. Жұмысты топпен орындайды. Нүктелерден құрылған санның моделін және қажетті цифрды көрсетіп, текшемен жұмыс жасайды. Санақ материалымен жұмыс. Санауға арналған материалды таратып, кері тапсырманы орындауға – модель және цифр бойынша заттардың қажетті санын жасауға болады. Одан кейін педагог жұмыс дәптеріндегі 3-тапсырманы орындауды сұрайды. Сана. Тиісті санды қоршап сыз. Алдымен тапсырманы талқылайды. – Қанша қарындаш бейнеленген? (Бес.) 5 цифрды тауып, бояйды</p>	<p>– Адамдар не үшін еңбектенеді? Еңбек – әртүрлі құралдардың көмегімен орындалатын, адамның мақсатты қызметі. – Балалар, айналадағы заттардың бәрі – адам еңбегінің нәтижесі. Педагог кез келген затты алып, қандай еңбекпен жасалғанын балаларға әңгімелеп береді. – Ауылдағы адам еңбегі мен қаладағы адам еңбегі бір-біріне ұқсай ма? Ойын сәті. Педагог беті жабық себет алып шығады. – Менің қолымдағы себетте өте дәмді, біздің дастарқанымыздан күнде көретін, балаларға өте пайдалы тағам. Ол қандай тағам? (Себет толған сүт, айран, қатық, ірімшік т.б. өнімдері). Біздің бәріміз дәмді және пайдалы сүтті жақсы көреміз. – Қандай малдың сүтін шайға қосамыз, ішеміз? (Сиырдың). – Сиырды сауатын адамдар қалай аталады? (Сауыншылар). – Сауыншылар сиырды сауады. Сауылған сүт ыдыстарға құйылады. Сүтті арнайы зауыттарға әкеледі. Сол жерде сүттен май, қаймақ, айран, сүзбе дайындалады. Сүтті арнайы құрылғыларда өңдейді, өнімдерді әртүрлі ыдыстарға құяды, сүт өңдейтін аппараттарды, контейнерді маман басқарады. Содан кейін дайын болған сүт өнімдерін дүкендерге жеткізіледі (демонстрациялық материалдардағы суреттер). – Ауылда адамдар тағы қандай шаруашылықпен айналысады? – Егін егеді, мал өсіреді, балық аулайды, құс өсіреді, бағбандықпен айналысады.</p>
--	--	--	--	--	---



					Ауылшаруашылық қызметкерлері үй жануарларынан сүт, ет, жұмыртқа сияқты мол өнім алу үшін, көп еңбек етеді. Педагог тағы бір ауылдағы мамандық иесін атайды. – Бұл кісі ерте тұрады, қамқорлығында өте көп мал бар, олар уақытымен шөп, жемдерін жеп, су ішу үшін, таңертең ерте тұрып, жайылымға айдайды. Кім туралы айтып тұрмыз? – Малшы
--	--	--	--	--	--

Үзіліс: Қимыл-қозғалысқа арналған ойындар  
«Күн мен түн»



		Ойын: “Күн мен түн” Мақсаты: балаларды ойынның шартын бұзбай ойнауға, белгі бойынша қимыл-қозғалыс жасауға дағдыландыру, зейіндерін, байқағыштықтарын, жүгіру дағдыларын дамыту. Шарты: “Күн” мен “Түн” деген екі топ алаң ортасындағы сызықтан 1,5-2м арақашықтықта бір-біріне арқасымен қарап тұрады. Жүргізуші біресе бір, біресе екінші топты атайды. Аталған топ сол сәтте өз үйіне жүгіреді. Басқа топ ойыншылары айналып, қашып бара жатқан қатысушыларды ұстап қалуға тырысады. Содан соң топтар орнына қайта оралады. Ұсталған ойыншылар саны есептелінеді. Жүгіріс бірнеше рет қайталанады. Өзге топтың ойыншыларын көп ұстаған топ жеңіске жетеді.
		Ереже: 1. Өз үйіне белгі берілмей тұрып жүгіруге тыйым салынады. 2. Тек үйдің сызығына дейін ғана ұстауға болады. 3. Ұсталған ойыншылар есептелген соң қайтадан ойынға кіреді.

3 - ұйымдастырылған іс-әрекет

	<b>Қазақ тілі</b> <b>Міндеті:</b> Балалардың түрлі әрекеттерінде бір-бірімен еркін диалог құруға мүмкіндік беру <b>Мақсаты</b> күнделікті жиі қолданылатын	<b>Қазақ тілі</b> <b>Міндеті:</b> сұрақтарды дұрыс қоюға, оған қысқа және толық нақты жауап беруге баулу	<b>Сөйлеуді дамыту</b> <b>Міндеті:</b> Негізгі ойды дұрыс жеткізе білу, монологты байланыстырып құра білу, әңгімені бірізді айту	Көркем әдебиет <b>Міндеті:</b> Диалогты сөйлеуін қалыптастыру <b>Мақсаты</b> . Байланыстырып сөйлеу	<b>Шығармашылық бейнелеу әрекеті</b> <b>Міндеті:</b> - балаларға кеңістік туралы, кеңістікте бағдарлау туралы білім беру -- заттың пішіні туралы білімдерін
--	--	---	---	--	---

	<p>жемістердің атын білуге үйрету.  <b>Күтілетін нәтижелер:</b>  <b>Жасайды:</b> жаңа сөздердегі қазақ тіліне тән дыбыстарды айтады, сөздерді сөйлемдерде байланыстырып құрайды, жаңылтпашты қайталайды. Диалогке қатысады.  <b>Түсінеді:</b> сөздер мен сөйлемдерді түсінеді.  <b>Қолданады:</b> жемістердің атауларын қолданады, сұрақтарға жауап береді.</p> <p><b>Сөздік ойын: «Мен қай жемісті көрсеттім».</b>  Педагог себеттен жемістерді алып көрсетеді, балалар атын атайды</p>	<p><b>Мақсаты</b> сөздік қорларын жидектердің атымен толықтыру.  <b>Күтілетін нәтижелер:</b>  <b>Жасайды:</b> жаңа сөздердегі қазақ тіліне тән дыбыстарды айтады, сөздерді сөйлемдерде байланыстырады, диалогке қатысады.  <b>Түсінеді:</b> қарапайым сұрақтарды түсінеді.  <b>Қолданады:</b> жаңа сөздерін сөйлем құруда қолданады  <b>Ойын жаттығуы: «Бір сөзбен айт»</b>  <b>Таңқурай, қарақат,</b> құлпынай бір сөзбен қалай аталады?  Жидектер.  Алма, өрік, құрма бір сөзбен қалай аталады?  Жемістер.  Қияр, қызанақ, сәбіз, пияз бір сөзбен қалай аталады?  Көгеністер</p>	<p><b>Мақсаты</b> , «Г» – «К» дыбыстарымен таныстыру  <b>Күтілетін нәтиже:</b>  <b>Жасайды:</b> "г" "к" дыбыстарына сөз ойлап айтады, ертегі мазмұны бойынша сұрақтарға жауап береді, әр кейіпкерлердің өз шелегін өз орынына қояды;  <b>Түсінеді:</b> ертегі мазмұнын түсінеді;  <b>Қолданады:</b> өз ойларыннан ертегіге тақырып қояды</p> <p>Қорыққанға қос көрінеді ертегісісін театрландыру деген сөздегі «Т» дыбысына сөз ойлайды</p>	<p>дағдысын жетілдіру  <b>Күтілетін нәтижелер:</b>  <b>Жасайды:</b> әдеби жанрларды ажыратады;  <b>Түсінеді:</b> әңгіменің мазмұнын түсінеді;  <b>Қолданады:</b> әңгіме мазмұнының жүйесін сақтай отырып, айтып бере алады.  Дәптермен жұмыс:  1. Суреттер бойынша әңгімеле. Әкесі балаларына сыпыртқыны не үшін берді? Сен осы балалардың орнында болсаң, не істер едің?  Әңгіме қалай аяқталады?  2. Үзік сызықпен бастырып сыз. Боя.  3. <b>Мақалды жаттап ал</b>  Бірлік болмай, тірлік болмас. Мақалдың мағынасын педагог «Бірлік болған жерде достық та, еңбек те, татулық та болады», – деп түсіндіреді</p>	<p>жетілдіру, мүсіндету  - шаршылардан үшбұрышты пішіндер, шаршы немесе тікбұрыштың бұрыштарын қию арқылы дөңгелек және сопақша пішіндерді қиып алу  -- ауызша сипаттау бойынша ұсынылған тақырыпқа, өзбетінше ойдан , шығармашылықпен құрастыруға баулу  <b>Мақсаты:</b> - балаларға кеңістік туралы, кеңістікте бағдарлау туралы білім беру;  - заттың пішіні туралы білімдерін жетілдіру, мүсіндету  -- жолақтардан тікбұрышты пішіндер, шаршылардан үшбұрышты пішіндер, шаршы немесе тікбұрыштың бұрыштарын қию арқылы дөңгелек және сопақша пішіндерді қиып алу  - ауызша сипаттау бойынша ұсынылған тақырыпқа, өзбетінше ойдан құрастыруға, құрдастарымен бірлесіп, шығармашылықпен құрастыруға баулу</p> <p><b>Топтық жұмыс.</b></p>
--	--	--	---	--	---

Үзіліс: Секіруге арналған ойындар «Кесіртке» ойыны.

		<p>Ойын: “Кесіртке”  Мақсаты: балаларды ойынның шартын бұзбай ойнауға, белгі бойынша қимыл-қозғалыс жасауға дағдыландыру, зейіндерін, байқағыштықтарын, жүгіру дағдыларын дамыту.  Шарты: Бір ойыншылар созылған қол арақашықтығында шеңбер құрады, олардың қолында доп. Басқа топ шеңбер ішінде бағана болып тұрады. Бағыттаушы ойыншы- кесірткенің “басы”, соңғы ойыншы- кесірткенің “құйрығы”. Қолында добы бар ойыншылар бүкіл бағананы – кесірткені құйрығынан бастап өлтіруі керек. Кесіртке құйрығын қорғау мақсатында өлтіргелі жатқан ойыншылар добынан қашуға болады. Ойын уақытпен беріледі. Кесірткені аз уақытта өлтірген топ – жеңімпаз болып есептеледі</p>



4 - ұйымдастырылған іс-әрекет

	<p><b>Дене шынықтыру</b>  <b>Міндеті: Секіру:</b> бір орында тұрып, қос аяқпен секіру  <b>Мақсаты:</b> Ептілікті, жерден екі аяқпен бірдей итеріліп секіруді, күштілікті дамыту  <b>Күтілетін нәтижелер:</b>  <b>Жасайды:</b> алыстан көре алмаудың алдын алу. Тізбекпен бірінің іші мен бірінің арқасының арасына допты қыстырып жүру.  <b>Түсінеді:</b> эстафеталарда қауіпсіздік ережелерін сақтау керектігі, командалармен қимыл кезінде тепе-теңдік сақтай білудің маңызы мен жауапкершілігі, өз әрекеттерін басқа ойыншылардың әрекеттерімен үйлестіру, жолақтан-жолаққа секіре білу.  <b>Қолданады:</b> тізбекпен жүруді, жүгіру дағдыларын, командамен жұмыс істеу дағдыларын, секіру кезінде дұрыс итерілуді, кеңістікті бағдарлау дағдыларын.  <b>«Жолақтарға аттап секіру» ( 3 рет).</b>  Ені 50 см жолақтардың үстінде секіріп басып жүру. Жерден екі аяқпен бірдей екпіндеп итерілу керектігіне назар аудару. Белгі бойынша ойыншылар бір-бірден жолақтан-жолаққа секіре бастайды. Дұрыс орындаған ойыншылар ұпай жинайды</p>	<p><b>Музыка</b>  <b>Міндеті:</b> Музыкалық шығармаға өзінің қатынасын білдіру, әннің шаттық күйін көңілді жеткізіп, жеңіл, ширақ дауыспен шумақтардың соңын жұмсартып айту  <b>Мақсаты:</b> Домбырада орындалатын күй жанрымен таныстыру  Музыка тыңдау:  «Саржайлау» (Тәттімбет)  Ән айту:  «Күзгі әуен» (А. Досмағанбет)  «Балдырғандар әні» (Г. Жотаева)  Музыкалық-ырғақтық қимылдар:  «Жеңіл би» (Т. Ломова)  Билер: «Шабандоздар биі» (үнтаспада «Жұмыр қылыш» («Билеп үйренейік» жинағынан)  Ойындар, хороводтар:  «Қандай ырғақ» (К. Қуатбаев)</p>	<p><b>Дене шынықтыру</b>  <b>Міндеті:</b> Допты жоғары лақтырып, қолды шапалақтап, допты қағып алу шеберліктерін (машықтарын) дамыту.  <b>Мақсаты</b> Допты жоғары лақтырып, қолды шапалақтап, допты қағып алу шеберліктерін (машықтарын) дамыту.   «Айдаһар» ( Зрет).  Балалар бір тізбекке тұра қалады. Бұл – «айдаһар». Балалар арқасымен, кеудесімен допты қысып тұрады. Белгі бойынша «айдаһарлар» мәреге қарай бет алады. Ешбір добынан айырылмай бірінші болып мәреге келген команда жеңіске жетеді</p>	<p><b>Дене шынықтыру</b>  <b>Міндеті:</b> алға қарай 3–4 метр қашықтыққа жылжу арқылы секіру  <b>Мақсаты</b> алға қарай 3–4 метр қашықтыққа жылжу арқылы секіру   «Секіргіштер».  Екі тізбекке қайта сап құрады.  Бірінші ойыншы бір орыннан ұзындыққа секіреді. Екінші ойыншы сол жерден әрі қарай дәл солай секіреді. Сөйтіп барлық ойыншылар секіріп болған соң, қашықтықтарын салыстырады.   Команданың барлық ойыншылары бір орыннан ұзындыққа секіреді. Барлығы секірген соң жүргізуші әр команданың секіру қашықтықтарын қосып, ұзаққа секірген команданы анықтайды. Сөйтіп, олар жеңіске жетеді</p>	<p><b>Музыка</b>  <b>Міндеті:</b> Музыканың ширақ сипатын жеңіл, ырғақты жүгіріспен беру.  <b>Мақсаты</b> Музыканың сипатын түсініп, эмоцияларын көрсете білуге дағдыландыру   Музыка тыңдау:  «Жаңбыр шақыру (Д. Ботбаев)  Ән айту:  «Жау, жау, жаңбыр» (К. Дүйсекеев)  «Күзгі әуен» (А. Досмағанбет)  Музыкалық-ырғақтық қимылдар:  «Көңілді балалар» литва халық әуені  Билер:  «Көңілді қолшатырлар» биі (педагогтің таңдауы бойынша)  Ойындар, хороводтар:  «Күн мен жаңбыр» ойыны</p>
Серуенге дайындық	Киімдерді реттілікті сақтап дұрыс киінуге үйрету.	Киімдерді реттілікті сақтап дұрыс киінуге үйрету.	Киімдерді реттілікті сақтап дұрыс киінуге үйрету.	Киімдерді реттілікті сақтап дұрыс киінуге үйрету.	Киімдерді реттілікті сақтап дұрыс киінуге үйрету.

<p>Серуен</p>	<p><b>Бақылау:</b>Жаңбырды бақылау. <b>Мақсаты:</b>Жаңбырды бақылай отырып , оның бұлттан жауатындығы және түрлерін айтып түсіндіру.Мысалы;Жай жаңбыр, өткінші жаңбыр, нөсер жаңбыр. <b>Еңбек:</b>Ағаш түптерін қопсыту. <b>Мақсаты:</b>Балаларды еңбек сүйгештікке тәрбиелеу, өздеріне берілген тапсырманы тиянақты орындауын қадағалау. <b>Жеке жұмыс:</b> Ал керемет бұл қандай?  Төгіледі төбеден. Көк теңізден құйғандай  Көл-көсір су не деген? (Жаңбыр) <b>Мақсаты:</b>Жұмбақ жаттатаотырып, балалардың есте сақтау қабілеттерін арттыру, сөздік қорларын дамыту, сөздік мәнерлі айтуға дағдыландыру. <b>Ойын:</b> «Айгөлек-ау айгөлек». <b>Мақсаты:</b>Балаларды ептілікке, шапшаңдыққа баулу. <b>Қимылдық ойын:</b> «Сұр қоян». <b>Ойын барысы:</b>Ойыншылардың біреуі қоян болады.Барлық қалған балалар дөңгеленіп тұрады.Қоян дөңгелектің ортасынан орын алады.Балалар тәрбиешімен бірге мынадай өлең айтады: Бармақ болып тоғайға сұр көжек, Жуынып жатыр бүгжеңдеп: Тұмсығын жуды, Құйрығын жуды, Құлағына жуды-түртінді, Құп-құрғақ боп сүртінді. Қоян өзіне байланысты қимылдардың бәрін жасайды:тұмсығын, құйрығын , құлағын жуады, бәрін</p>	<p><b>Бақылау:</b> Бұлтты бақылау. <b>Мақсаты:</b> Бұлттың түзілуі және олардың түрлерін :шарпы, будақ,қабатты бұлиарды ажырату . <b>Еңбек :</b>Ауладағы гүлдерді суару. <b>Мақсаты:</b> Балаларды қоршаған әлемге қамқорлықпен қарауға, табиғат әсемдігін сезіне білуге тәрбиелеу. <b>Жеке жұмыс:</b> Аспанға ұшар бу болып Жерге қайтар су болып. (Бұлт) <b>Мақсаты:</b> Жұмбақ жаттата отырып, балалардың тіл байлығын байыту, дыбыстардың дұрыс айтуын қадағалау.Ойлау қабілетін арттыру. <b>Ойын:</b> « Кімге қандай құрал керек? » <b>Мақсаты:</b> Қандай жағдайда әр нәрсенің қажеттілігін білу мақсатында ойнату.Шапшаңдыққа баулу. <b>Қимылдық ойын:</b> « Соқыр теке » . <b>Ойын барысы:</b> Соқыртеке кең бөлмеде , аулада ойнауға болатын қызықты ойын.Шеңбер сызылып , оның ортасына көзі байланған « соқыртеке » жіберіледі.Қалғандары оны « соқыртеке бақ-бақ » ,- деп мазақтап түртіп қашады.Бірақ олар шеңберден шығып кетпеуі тиіс.Егер соқыртеке ойыншылардың бірін ұстап алса, даусына қарап оның атын айтады.Дәл тапса ұсталған адамның көзі байланып « соқыртек » болады.Ойыншылардың көзі байлаулы адамды әдейі сөзбен жетектеп отырып, алдап , шұңқырға , бағанаға қарай бағыттайды.Бұл ойынды көңілді, күлкілі етеді. <b>Дербес ойындар:</b> 1.Эткіншектебу. 2. Тартылғышқа тартылу. <b>Тренинг:</b> « Біз тату баламыз » .</p>	<p><b>Бақылау:</b> Жылы жаққа қайтқан тырнарларды бақылау. <b>Мақсаты:</b> Күзде тырнарлардың жылы жаққа кететіндігін, қыс мезгілінде тамақтың тапшылығы, аяздың қаттылығы оларға қиынға соғатындығын түсіндіру. <b>Еңбек :</b> Құстарға жем сауыт жасау. <b>Мақсаты:</b> Құстарға қамқорлық қарауға , аяушылық сезімдерін оятуға тәрбиелеу. <b>Жеке жұмыс:</b> Сап-сары боп келе жатқан , Сезді мекен күзді олар . Қарлығаштар ұшып кетті, Ұшып кетті тырнарлар. <b>Мақсаты:</b> Балалардың сөздік қорларын молайтып , тілдің грамматикасы дұрыс сақтау дағдысын қалыптастыру. <b>Дидактикалық ойын:</b> « Күзде не киеміз? » <b>Мақсаты:</b> Күз мезгіліне байланысты адамдардың киімкию үлгісін көрсете түсіндіру. <b>Қимылдық ойын:</b> « Аттамақ » . <b>Мақсаты:</b>Денені шынықтыру, шапшаңдыққа , ептілікке баулу. <b>Ойын барысы:</b> Бұл ойында үш жіпті керіп ұстап тұрады.Бріншісі- төмен ,оны аттап өту керек, екінші-биік, оны еңкейіп, үшіншісінен</p>	<p><b>Бақылау:</b> Желді бақылау. <b>Мақсаты:</b> Желдің түрлерімен таныстыру;салқын жел, жылы жел, ұйытқып соққан жел.Желдің күштілігі ауа-райының салқындығын үдететіндігін түсіндіру . <b>Еңбек :</b> « Әдемі гүлдер » <b>Мақсаты:</b> Гүлзардағы гүлдерді суару.Өсімдіктерге қамқор болу, аялау, күту. <b>Жеке жұмыс:</b> Тақпақ, « Жел » <b>Мақсаты:</b> Балаларға жел туралы өлең жаттату арқылы тілдегі дауыс ырғағының мәнерлілігін сезіне білуге мүмкіндік туғызу. <b>Жел улейді у-у-у.</b> <b>Құйын келіп билейді зу-зу-зу</b> <b>Қатты-қатты жел соқтығу-гу-гу,</b> <b>Жапырақтар қол соқты ду-ду-ду.</b> <b>Қимылдық ойын:</b> « Айгөлек-ау, айгөлек » . <b>Мақсаты:</b> Қандай жағдайда әр нәрсенің қажеттілігін білу мақсатында ойнату.Шапшаңдыққа баулу. <b>Қимылдық ойын:</b> « Орамал тастау » . <b>Ойын барысы:</b> Орамал тастау ойыны қатысушылар араласа шеңбер құрып отырады.Ойын бастаушының қолындағы орамал шиыршықталған,ұруға ыңғайлы болады.Ойнаушылар ән немесе әңгіме айтып отырғанда бастаушы оларды сырттарынан айналып, біреуді белгілеп, оның артына қолындағы орамалды тастап кетеді.Егер қайта айналып келгенде әлгі адам өзінің сырт жағында қалған орамалды байқамаса, басқаоушы оны орамалмен ұрғылайды.Ал, егер отырған адам өзінің сыртына орамал түскенін байқаса ,</p>	<p><b>Бақылау:</b> Көшедегі машиналарды бақылау. <b>Мақсаты:</b> Көшедегі машиналардың жүрісін бақылау.Олардың түрлерімен таныстыру.Машина адам үшін , уақытын үнемдейтіндігімен түсіндіру.Машинаға қарсы жүгірмеу, көше тәртібін құрыс сақтап жүруге үйрету. <b>Еңбек :</b> Ағаш түптерін қопсыту, су құю. <b>Мақсаты:</b> Табиғатты аялай білуге, өсімдіктерге қамқор болуға үйрету. <b>Жеке жұмыс:</b> « Алтын күз » тақырыбына сурет бойынша әңгімелесу <b>Мақсаты:</b> Балаларды сурет бойынша әңгіме құрауға дағдыландыру; тілдің грамматикалық құралуын одан әрі дамыту және сөздік қоры молайту. <b>Қимылдық ойын:</b> « Ақ қояным » <b>Мақсаты:</b> Балаларға әртүрлі қимылдар жасату арқылы денелерін ширату, көңілдерін көтеру. <b>Қимылдық ойын:</b> « Ұшты-ұшты » <b>Ойын барысы:</b> « Осы кезде ұшты-ұшты қазан ұшты, ұшты-ұшты қабан ұшты » ,- дейді. Осы кезде ұшпайтын нәрсеге қолын көтерген кісі айыпты болып есептеледі.Ұшатын және ұшпайтын нәрселер жұртты жаңылту мақсатында әдейі арба-қарға,үйрек-бүйрек, кептер-кепсер, көже- шөже, іркіт- бүркіт болып айтылады.Есек ұшты, есік ұшты, етік ұшты, бесік ұшты деп ұзақ айтылып келіп, шөмеле ұшты, бөдене ұшты деп жаңылыстыруға болады.</p>
---------------	---	--	--	---	--

	сүртеді.Қос аяқтап кіріп, дөңгеленіп тұрғандардың біреуіне жақындай береді(қонаққа келе жатыр). Ол бала қоянмен ауысқандайын аяқталады.		тағы да аттап өту керек.Әуелі ойыншыны алып келіп, осы жіптерден өткізіп , содан соң көзін байлап, бір айналдырып қояберу керек.Ойын басқарушының белгісімен жіпті керіп ұстап тұрған адамдар жіпті жинап , алады, ал ойыншы өзінше әрекеттеніп аттап жүреді. 1.Сазбалшықтан « қала » құрастырайық, 2. « Тәтті тоқаштар » пісірейік . Тренинг : « Тырналар болып ұшайық » .	бастаушыны қууға тиіс.Ойыншыдан қашып жүрген бастаушы босап қалғанорынға келіп отырады. Дербес ойындар: 1. « Желмен жарысайық » 2. « Менің әдемі үйім » (құрастыру) Тренинг: « Қолшатыр астында » .	Дербес ойындар: « Тәтті тоқаштар » пісірейік « Мені қуып жет » . Тренинг: « Шаңырақ »
<b>Балалармен жеке жұмыс</b>	Ансарға барлық дыбыстарды анық айтуға үйрету.  Ойын: «Сөзімді қайтала»	Батырханға геометриялық пішіндерді ажырата білуге үйрету. Д/ойын: «пішіндерді ажырат»	Аминаға дөңгелек пішінді алманың суретін салуға,қарындашты дұрыс ұстауға үйрету.	Аружан мен Инжуға жануарларды ажырата білуге үйрету.  Ойын: «Не қалай дыбыстайды?»	Алиханға бейненің жартысын тауып атауға және сипаттауға үйрету. Ойын: «Жартысын тап»
Балалардың дербес әрекеті (аз қимылды, үстел үсті ойындары, бейнелеу әрекеті, кітаптарды қарау және басқалар	Ж.Р.О «Дәрігер»	Д/ойын: «Көлеңкесін тап»	Еркін ойындар	Үстел-үсті ойыны: «Домино»	Суреттер,ертегі кітаптар қарау
Балаларды үйге қайтару	<i>Ата –аналарға кеңес</i> Егер Сіздің балаңыз көпшіл, өз-жақындарыңыз бен бірге бөтен адамдарды жатырқамаса, ойын кезінде өздігімен ойнай білсе, мінезі ашық, өз құрдастарымен мейрімді болса мектепке келген күннен бастап – ақ үйреніп	<i>Ата –аналарға кеңес</i> Егер Сіздің балаңыз көпшіл, өз-жақындарыңыз бен бірге бөтен адамдарды жатырқамаса, ойын кезінде өздігімен ойнай білсе, мінезі ашық, өз құрдастарымен мейрімді болса мектепке келген күннен бастап – ақ үйреніп кететіне сеніңіз.	<i>Ата –аналарға кеңес</i> - үйдегі жағдайда баланың өзіне - өзі қызмет етудің алғы шарттарына үйрете беріңіз: жуыну, қолын сүрту, шешіну, өз бетімен тамақтану, тамақ ішкенде	<i>Ата –аналарға кеңес</i> Егер Сіздің балаңыз көпшіл, өз-жақындарыңыз бен бірге бөтен адамдарды жатырқамаса, ойын кезінде өздігімен ойнай білсе, мінезі ашық, өз құрдастарымен мейрімді болса мектепке келген күннен бастап – ақ үйреніп	<i>Ата –аналарға кеңес</i> - баламен жағымды эмоционалдық жағдайлар жасау қажет, ол көбіне ата – ана жағынан болуы қажет, мектеп туралы, оның өзіне керектігін түсіндіріп балаңызды сүйіп, айналып, жиі оған өз

	кететіне сеніңіз.		қасықты пайдалану, горшокқа сұрану. Киімдері міндетті түрде өзіне ыңғайлы болуы шарт: шалбар не болмаса шорты замоксыз, белдеушесіз.	кететіне сеніңіз.	мейіріміңізді көрсетіңіз. Балаңыздың көзінше мектеп туралы өзіңізді толғандыратын мәселені айтудан аулақ болыңыз.
--	-------------------	--	--	-------------------	---

## Тексерген

### Тәрбиелеу-білім беру процесінің циклограммасы

Білім беру ұйымы Теректі негізгі мектебі

Мектепалды даярлық сыныбы

Балалардың жасы 5-6 жас

Жоспардың құрылу кезеңі 3-апта 16 - 20 қазан 2023-2024 оқу жылы

Күн тәртібі	Дүйсенбі	Сейсенбі	Сәрсенбі	Бейсенбі	Жұма
<b>Балаларды қабылдау</b>	Мұғалімнің балалармен қарым-қатынасы: отбасы дәстүрлері туралы жеке әңгімелесу, қарым-қатынас және көтеріңкі көңіл-күй орнатуға ойындар ұйымдастыру. Жағымды жағдай орнату				
	Пж ойын: «Кім көп сөз айтады?» Шарты: Педагогтың артынан бірнеше сөзді қайталап айтады	Еркін ойын: «Бұл үйде кімдер тұрады?» Шарты: Қуыршақтарымен үй жасап ойнайды	Құрылымдалған ойын: «Орнын тап» Шарты: Жемістер мен көкөністердің көлеңкесін табады	Еркін ойын: «Бауын байла» Шарты: Фетрдан жасалған аяқ киімдердің бауын байлап ойнайды.	Еркін ойын: «Ертегілер елінде» Шарты: Саусақ театр арқылы ойнайды
<b>Ата-аналармен әңгімелесу, кеңес беру</b>	Ата-аналармен әңгіме: Балалардың тазалығы жөнінде кеңес беру	Ата-аналармен әңгіме: Ата-аналарға балаларын ертеңгілік жаттығуға үлгертіп алып келулерін ескерту.	Ата-аналармен әңгіме: Балалардың жетістік пен дәрежесі үшін емес, сол қалпында сөзсіз қабылдап жақсы көретініңізді сездіріңіз.	Ата-аналармен әңгіме: Ата-аналарға балаларды тамақтарын тауысып жеуге үйретулерін ескерту.	Ата –аналармен әңгіме: «Дұрыс тамақтануға баулу»

<b>Балалардың дербес әрекеті (баяу қимылды ойындар, үстел үсті ойындары, бейнелеу әрекеті, кітаптар қарау және тағы басқа әрекеттер)</b>	Шығармашылық ойыны: Фотосуреттер қарастыру Жәндіктер мен қосмекенділер әлемі» Фотосуретте балалар қандай көмек көрсеткендерің айтып беру.	Қол моторикасын дамытуға арналған санамақ. 1.Бірім, екім, Алма текім. Сапар айым, Сар шымшық, Балтаңды ал да, Жүгіріп шық, 2.Біз санайық санамақ, Саусақтарды даралап. Бас бармағым алғашқы, Балан үйрек жалғасы.	Суретті жұмбақтар ойыны : Балалардың арасынан бір бастаушы таңдалады, қалғандары отырады. Мұғалім үлкен қораптан кішкентай неше түрлі суреттері бар карточкаларды бір-бірден алып шығып, суреттегі бейнені сөзбен сипаттап жасыруды ұсынады. Бастаушы суретті карточканы алып, балаларға көрсетпей, ондағы бейнені, затты сипаттап, суреттейді. Балалар түрлі жауаптар айтып, не бейнеленгенін тауып алу керек. Дұрыс жауапты айтқан бала ойынды жалғастырады.	Саусақ ойыны : «Жәндіктер мен қосмекенділер әлемі» Балалармен жәндіктер мен қосмекенділер туралы әңгімелесу.	Үстел үсті театр ойыны : «Қосмекенділер әлемі» тақырыптар бойынша сюжетті суреттер қарастыру. Балалармен құстар туралы әңгімелесу.
<b>Таңертеңгі жаттығу</b>	<b>Таңғы жаттығу кешені № 4</b>				
<b>Ұйымдастырылған іс-әрекетке дайындық</b>	«Психомоторлық жаттығу» Көздеріңді ашыңдар, Кірпіктеріңді көтеріңдер. Беттеріңді жеңіл қимылмен сипаңдар, Бір - біріңе жымыңдар, Бастарыңды оңға, солға бұрылыңдар, Ауаны жұтыңдар, содан соң жіберіңдер.	«Психомоторлық жаттығу» «Күлімдеген күн» Күн күлімдеп нұр төкті, Жақсы сөздер нұр септі, Еске сақтап кеңесті, Кел,қосылып айтайық бір-бірімізге..	«Психомоторлық жаттығу» «Табиғатпен үндестік» Шеңбер бойлап жүреміз, Әр гүлге көңіл бөлеміз. Сұлулық пеп махаббатты Сезініп өмір сүреміз.	«Психомоторлық жаттығу» «Біз әдепті баламыз» Әдеп сақтап аманда, Әрбір адал адамға. Жасасаң бір қамқорлық, Қайтарады саған да.	«Психомоторлық жаттығу» Көңілденіп күленіп, Бақытты боп жүремін. Бәрін біліп алатын, Мен ақылды балам
<b>Білім беру ұйымының кестесі бойынша ұйымдастырылған іс-әрекет</b>	<b>1 - ұйымдастырылған іс-әрекет</b>				
	<b>Сөйлеуді дамыту</b> <b>Міндеті:</b> Сөйлеудің дыбыстық мәдениеті. -Ана тіліндегі дауысты және айтылуы және дыбысталуы ұқсас	<b>Сауат ашу негіздері</b> <b>Міндеті:</b> Сөздерді дыбыстық талдау: сөздегі дыбыстардың ретін, дауысты және дауыссыз дыбыстарды анықтау <b>Мақсаты:</b> : ұяң дауыссыз дыбыстар туралы білімді	<b>Сауат ашу негіздері</b> <b>Міндеті:</b> Сөздерді дыбыстық талдау: сөздегі дыбыстардың ретін, дауысты және дауыссыз дыбыстарды анықтау <b>Мақсаты:</b> : ұяң	<b>Сауат ашу негіздері</b> <b>Міндеті:</b> Сөздерді дыбыстық талдау: сөздегі дыбыстардың ретін, дауысты және дауыссыз дыбыстарды анықтау <b>Мақсаты:</b> үнді дауыссыз	<b>Көркем әдебиет</b> <b>Міндеті:</b> Өлеңді жатқа, мәнерлеп, интонациямен айту (Алтын астық) <b>Мақсаты</b> өлеңді дауыс ырғағымен, логикалық екіпмен жаттауға дағдыландыру.

	<p>дауыссыз б-п, г-ғ, к-қ, ж-ш, з-с, н-ң, р-л дыбыстарды дұрыс, анық айтуды үйрету</p> <p><b>Мақсаты:</b> Тақырып бойынша ауызекі сөйлеу тілдерін дамыту</p> <p><b>Күтілетін нәтиже:</b></p> <p><b>Жасайды:</b> «Отбасының күзгі еңбегі» тақырыбына әңгіме құрайды, көгөністермен жемістерді ажыратады;</p> <p><b>Түсінеді :</b> сөздің дыбыстан құралатынын;</p> <p><b>Қолданады:</b>күз мезгілінің ерекшеліктерін, сипаттайтын көркем сөздер қолдана алады</p> <p>Педагог күз мезгілінің суретіне қарап, әңгіме құрайды:</p> <p>«Күз мезгілі, бақшаның іші сары алтындай жарқырап тұр. Ағаштардан түскен жапырақтар жерде саудырап жатыр».</p> <p>Жапырақтардың түстері қандай?</p> <p>Бақшада кімдер жүр?</p> <p>Бақшадағы балаларға ат қойыңдаршы?</p> <p>Бақшада балалар не істеп жүр?</p> <p>Әкесі мен анасы не жинап жүр? Балалар суретке қарап, әңгіме құрайды</p>	<p>меңгерту</p> <p><b>Күтілетін нәтиже:</b> <b>Жасайды:</b> ұяң дауыссыз дыбыстардан басталатын сөздерді айтады.</p> <p><b>Түсінеді:</b> ұяң дауыссыз дыбыстарды көтеруге, созуға, әуенін өзгертуге мүлде болмайтынын түсінеді.</p> <p><b>Қолданады:</b> ұяң дауыссыз дыбыстарды ажыратады</p> <p><b>«Кім көп сөз ойлап айтады» дидактикалық ойыны</b> – Б дыбысынан басталатын сөздер ойлаңдар. – Бақа, бақыт, бал, би, Берік, бор, балық, бас, боти, быламық, ботқа. – Г дыбысынан басталатын сөз ойлаңдар. – Гүл, гитара, гамаж, галстук, газ, газель, гауһар, газет. Кім көп сөз ойласа, соған бір фишкадан беріліп отырады. Ойын соңында фишкаларды санап, жеңімпазды анықтайды.</p>	<p>дауыссыз дыбыстар туралы білімді меңгерту</p> <p><b>Күтілетін нәтиже:</b></p> <p><b>Жасайды:</b> ұяң дауыссыз дыбыстардан басталатын сөздерді айтады. <b>Түсінеді:</b> ұяң дауыссыз дыбыстарды көтеруге, созуға, әуенін өзгертуге мүлде болмайтынын түсінеді.</p> <p><b>Қолданады:</b> ұяң дауыссыз дыбыстарды ажыратады</p> <p><b>«Дыбыс бер» дидактикалық жаттығуы</b> – Мен сендерге сөздер айтамын, ұяң дауыстыдан басталған сөзді естісеңдер, қол шапалақтайсыңдар. – Парта, балық, вагон, сәбіз, тарақ, доп, жалау, шырша, таға, домбыра, гүл, бәтеңке. «Сөзге ұяң дауыссыздан басталатын сөзді қос» дидактикалық жаттығуы – Мен сендерге бірінші сөзді айтамын, ал сендер мағынасы бойынша келетін, ұяң дауыссыз дыбыстан басталатын сөзді жалғап айтуларың керек. Мысалы: үстел ... (биік), қоян ... (жүйрік), сағат ... (домалақ), қызыл ... (доп), ала ... (жолбарыс), ақ-қара ... (жолақ), әдемі ... (гүл), ұзын ... (вагон), бақылдауық ... (бақа), білімді ... (ғалым), жайылып жүр ... (жылқы), күмбірлеген</p>	<p>дыбыстар туралы білімді меңгерту.</p> <p><b>Күтілетін нәтиже:</b></p> <p><b>Жасайды:</b> үнді дауыссыз дыбыстардан басталатын сөздерді айтады.</p> <p><b>Түсінеді:</b> үнді дыбыстарда бәсең үн болатынын түсінеді.</p> <p><b>Қолданады:</b> үнді дауыссыз дыбыстарды басқа дыбыстардан ажыратады</p> <p><b>«Кім көп сөз айтады» дидактикалық ойыны</b> – Балалар, үнді дауыссыз дыбыстардан басталатын сөз айтуларың керек. Кім көп сөз ойлап айтады, соған фишка беріліп отырады. Ойын соңында жеңімпаз анықталады. Педагог балаларға көмек ретінде тақтаға үнді дауыссыз дыбыстардан басталатын бір суреттен іліп қояды. Мысалы, лақ, мысық, нан, радио, уық, аң, үй. ң дыбысына сөздер басталмайтынын ескертеді. Мысалы: «л»– Ләззат, лақ, лаула,люк, лақтыр, лағыл, Ләйлә; «м» – мақта, малта, маймыл, малақай; «н»– нар, Нариман, Нартай, Назгүл, наз, намаз, нақышына келтір; «р» – рауғаш, Рауан, Раушан, риза; «у» – уылдырық, уақ</p>	<p><b>Күтілетін нәтижелер:</b></p> <p><b>Жасайды:</b> өлең – әдеби жанрдың бір түрі екенін ажыратады;</p> <p><b>Түсінеді:</b> өлеңнің мазмұнын түсінеді;</p> <p><b>Қолданады:</b> өлеңді жатқа айтады</p> <p><b>Педагог жұмбақ жасырады.</b></p> <p>Егістікте сары алтын, Дастарқанда наны алтын. (Бидай) Педагог балаларға бидайдың сабағын көрсетеді. – Бұл – астық, дәнді дақыл. Мынау – бидайдың дәні. Бидайдың дәнінен біз нан түрлерін дайындаймыз. Бүгін ақын Қосжан Мүсіреповтің <b>«Алтын астық» өлеңімен танысамыз</b></p> <p>Өлең мазмұны бойынша сұрақтар:</p> <p>– Сендерге өлең ұнады ма? – Өлең шумақтарында не жайында айтылған?</p> <p>– Өлеңді кім жазған?</p> <p>– Алтын астық деген сөзді қалай түсінесің?</p> <p>– Астыққа не жатады?</p> <p>Астық үлкен еңбектің арқасында келеді дегенді қалай түсінесің?</p>
--	--	---	--	--	--



			...(домбыра), желбірейді ...(жалау), зымыран ... (ұшты), әдемі ... (зырылдауық) т.б.		
--	--	--	--	--	--

**Үзіліс : Жабық және ашық кеңістікті бағдарлауға арналған ойындар Ойын: «Тығылыспақ»**

<p><b>Саусақтарға арналған гимнастикалық жаттығулар:</b></p> <p><b>Қысқыштармен ойналатын ойын</b>  <b>Ойын шарты:</b> Түрлі-түсті қатты қағаздардан дөңгелектер жасап, сондай түсті қысқыштарды қыстырса, гүлдер пайда болады. Ол баланың ұсақ моторикасын дамытады, ақыл-ойының, тілінің дамуына зор ықпал етеді.  <b>«Жаңғақтармен ойын»</b>  <b>Ойын шарты:</b> балалардың әрқайсысына жаңғақтар таратылады. Жаңғақты алақанның арасына салып, айналдыру. Бұл ойында балалардың қолдары жаттықтырып, сөйлеу тілі мен ойлау қабілеттері дамиды.</p>	 	<p><b>Ойын: «Тығылыспақ»</b>  <b>Мақсаты:</b> кеңістікті бағдарлауға дағдыландыру, сөздік қорларын молайту  <b>Жасы:</b> 5-6 жас аралығы  <b>Қажетті заттар:</b>  <b>Ойын барысы:</b> барлық балалар екі топқа бөлініп, топ басшылары тағайындалады. Санамақ арқылы қай топтың жасырынып, қай топтың іздейтіні анықталады. Ойынға «қала», яғни барлық ойыншылар жиналатын жер (ағаш, жар, есік, т.с.с.) таңдалынады. Жасырынатын топты топ басшылары жасырып, өзі қайтадан бұрынғы орнына оралады да, қарсылас топтың қай бағытта қозғалғанын «біз қазір .....(қай жер екенін)» айтып отырады. Ал жасырынған топ болса осы көмекті пайдалана отырып, жасырынған жерде отырады, ыңғайлы сәт туғанда «қаланы» жаулап алады. Егер іздеушілер жасырынушы топтың бір қатысушысын байқап қалса, онда оның аты мен жасырынған жерін дауыстап айтады да, барлығы «қалаға» қарай жүгіреді. «Қалаға» бірінші жеткен топқа ұпай беріледі. Жасырынған топ мүшелері іздеуші топ өздерін таппастан бұрын «қалаға» бірінші жетіп, ұпай ала алады.</p>	
			

**2 - ұйымдастырылған іс-әрекет**

	<p><b>Қоршаған орта</b>  <b>Міндеті:</b> Нанға ұқыпты қарауға, бидайды өсіруге және өндіруге қатысатын адамдардың еңбегін құрметтеуге тәрбиелеу  <b>Мақсаты</b> нанның дастарқанға келу жолын түсіндіру арқылы диқан мен наубайшының еңбегі туралы ұғындыру  <b>Күтілетін нәтиже:</b>  <ul style="list-style-type: none"> <li>• нанның дастарқанға келу жолын сызба бойынша әңгімелеуге арналған тапсырмаларды</li> </ul> </p>	<p><b>Математика негіздері</b>  <b>Міндеті:</b> -10 көлеміндегі сандарды тура және кері санауға жаттықтыру. Көрнекілік арқылы 7,8,9 сандарының пайда болуымен, 7,8,9 цифрмен таныстыру  <b>Мақсаты</b> 7, 8, 9 сандарының құрамы туралы білімін қалыптастыру.  <b>Күтілетін нәтижелер:</b>  <b>меңгереді:</b> 7, 8 және 9 сандарын айтуды;</p>	<p><b>Математика негіздері</b>  <b>Міндеті:</b> 10 көлеміндегі сандарды тура және кері санауға жаттықтыру. Көрнекілік арқылы 7,8,9 сандарының пайда болуымен, 7,8,9 цифрмен таныстыру  <b>Мақсаты</b> 7, 8, 9 сандарының құрамы туралы білімін қалыптастыру  <b>Күтілетін нәтижелер:</b>  <b>меңгереді:</b> 7, 8 және 9</p>	<p><b>Математика негіздері</b>  <b>Міндеті:</b> 10 көлеміндегі сандарды тура және кері санауға жаттықтыру. Көрнекілік арқылы 7,8,9 сандарының пайда болуымен, 7,8,9 цифрмен таныстыру  <b>Мақсаты</b> 7, 8, 9 сандарының құрамы туралы білімін қалыптастыру  <b>Күтілетін нәтижелер:</b>  <b>меңгереді:</b> 7, 8 және 9 сандарын айтуды;  <b>түсінеді:</b> заттардың саны мен осы заттар санын белгілейтін</p>	<p><b>Қоршаған орта</b>  <b>Міндеті:</b> Жануарларды әртүрлі белгілері бойынша: құстар, таныстыру  <b>Мақсаты</b> Қыста жылы жаққа ұшып кететін жыл құстары мен қыстап қалатын құстардың атын атап, бір-бірінен айыра білуге үйрету; құстардың пайдасы туралы түсініктерін нығайту  <b>Күтілетін нәтижелер:</b>  <b>жасайды:</b> құстардың атауларын біледі.  <b>түсінеді:</b> қыстап қалатын құстар</p>
--	--	--	---	--	--

	<p>орындайды/<b>жасайды</b>;</p> <ul style="list-style-type: none"> <li>• бидайдың тұқым кезінен бастап, нанға айналу кезеңдерін, дәнді дақылдар туралы <b>түсінеді</b>;</li> <li>• үлкендердің еңбегін құрметтеу, нанды қастерлеу қажеттігі туралы білімдерін күнделікті өмірде <b>қолданады</b></li> </ul> <p>Нанды қазақ халқы өте қастерлеп, ардақтаған. Нан туралы шешендік сөздер өте көп. Сендер нанға қатысты қандай мақал-мәтел, тыйым сөздер білесіңдер? Балалар мақал-мәтел, тыйым сөздерді айтады. – Ас атасы – нан, нан атасы – дән. – Нанды бір қолмен үзбе. – Нан қоқымын басуға болмайды. Педагог әңгімеден үзінді келтіреді. «Нанды қадірлейік» әңгімесін оқу. Кейбір балалар нанды тойғанынша жеп, қалғанын лақтырып тастайды. Бұл дұрыс емес. Нан еңбекпен табылады. Диқандар көктемде жерге тұқым себеді. Одан егін шығады, оны жаз бойы күтіп-баптайды. Күзде астықты комбайнмен орып алады. Жүргізушілер астықты машинамен астық қабылдау орындарына жеткізеді. Бидайдан ұн дайындайды. Наубайшы ұннан неше түрлі нан пісіреді. Мұның бәрі – адам еңбегі. Нан – тіршілік нәрі. Сондықтан да оны қадірлеуіміз керек. Балалар әңгімені тыңдап, талдайды. – Бидай неден өсіп шығады? – Күзде дайын болған өнімді қалай атайды? – Егін өсірушілердің</p>	<p><b>түсінеді</b>: заттардың саны мен осы заттар санын белгілейтін цифрды қалай сәйкестендіру керектігін;</p> <p><b>қолданады</b>: заттарды топқа бөлуді, 7, 8 және 9 сандарын тануды. 6-ға дейін санау, берілген заттар санына қарай тобын табуды.</p> <p><b>Демонстрациялық материалмен жұмыс</b></p> <p>Балалар ойын алаңында ойнады. Төбешіктен сырғанауды шешті. Педагог 6 баланы төбешікке орналастырады. Ал 7-ші баланы төменгі баспалдақтың қасына қояды. – Қанша бала төбешікте сырғанағысы келіп тұр? 6 цифры жазылған карточканы қояды. – Қараңдаршы, тағы бір бала жүгіріп келіп, төбешікке көтеріліп жатыр. Олар енді нешеу болады? – Санайық. (7 бала.) – Тағы бір бала жүгіріп келіп, төбешікке көтеріліп жатыр. Олар енді нешеу болады? – Санайық (8 бала.) – Тағы бір бала жүгіріп келіп, төбешікке көтеріліп жатыр. Олар енді нешеу болады? – Санайық. (9 бала.) – Санағанымызда суретте 9 бала бар. Тағы бір рет санайық (әр баланы төбешіктен домалатып, бәрі хормен санайды) біз ешкімді жіберіп алған жоқпыз ба? 7, 8, 9 цифрларымен танысады. Карточканы көрсетеді. Балаларды үйлеріне шығарып салуды ұсынады, кері санау жүргізеді</p>	<p>сандарын айтуды;</p> <p><b>түсінеді</b>: заттардың саны мен осы заттар санын белгілейтін цифрды қалай сәйкестендіру керектігін;</p> <p><b>қолданады</b>: заттарды топқа бөлуді, 7, 8 және 9 сандарын тануды. 6-ға дейін санау, берілген заттар санына қарай тобын табуды.</p> <p>3-тапсырма. Балалар суретті қарайды. Жануарларды, гүлдерді атайды, цифрларды жазады. Сұрақ қояды: – Суретте не бейнеленген? – Жайылымда неше жануар жайылып жүр? – Қандай гүлдер өсіп тұр? Олар нешеу? – Енді жайылып жүрген жылқыларды (қойларды) санаймыз. Нешеу? – Аспанда қанша бұлт бар? – Қанша көбелек ұшып жүр? Қажетті цифрды жазады. 4-тапсырма. Сандарды реті бойынша сызып қосады, тапсырманы орындайды. – Текшелердің қайсысы басқаларынан ерекшеленеді? (4 саны бар, мөлшері мен түсі әртүрл</p>	<p>цифрды қалай сәйкестендіру керектігін;</p> <p><b>қолданады</b>: заттарды топқа бөлуді, 7, 8 және 9 сандарын тануды. 6-ға дейін санау, берілген заттар санына қарай тобын табуды.</p> <p><b>«Шашыраңқы сандар» дидактикалық ойыны</b></p> <p>Педагог ойын шартын түсіндіреді: тоғыз балаға бірден тоғызға дейінгі сан беріледі. Әрқайсысы бір-бірден алады. Шартты дабыл бойынша «тірі» цифрлар бөлмеде шашыраңқы болып жүгіреді. Жүргізушінің екінші дабылмен барлық сандар өз ретімен бірден тоғызға дейін сол жақтан оң жаққа қарай тұрады. Содан соң әр цифрға бөлек тапсырма беріледі. Цифры қанша болса сонша алақанын соғу, алға қарай қадам жасау. «Тірі» цифрлар тапсырмасын орындайды, топтағы басқа балаға цифрды береді. Барлық қатысушылар ауысқаннан кейін ойын қайтадан басталады</p>	<p>мен жылы жаққа ұшып кететін құстардың арасындағы айырмашылықты</p> <p><b>түсінеді</b>: құстардың пайдасын жақсы біледі.</p> <p><b>қолданады</b>: құстарды бақылау әдістерін меңгерген, құрастырушылық қабілеті бар</p> <p><b>Күрделі сұрақ</b>: құстар неліктен жылы жаққа күзде ұшып кетеді? Ал күзде құстар топталып, жылы жаққа қыстауға дайындалады. Жәндіктермен қоректенетін құстармен таныстырады. Олар: қараторғай, қарлығаш, көкек, сарыторғай, бұлбұл, қаратамақ торғай.</p> <p>Балалар: «Күн суытқан соң құстарға жейтін азық қалмайды» деген тұжырым жасайды. Себебі, күзде көптеген жәндіктер жоғалып кетеді: біреулері тіршілігін тоқтатса, енді біреулері ұясына жасырынып қалады. Яғни жәндіктермен қоректенетін құстардың жейтін тамағы болмай қалады. Жәндіктермен қоректенетін құстарды қалай ажыратуға болатынын талқылайды. Оларды тік, ұзын немесе ұшты болып келетін тұмсығына қарай тануға болады. Бұл жәндіктерді ұстауға өте қолайлы</p> <p><b>«Үшіншісі артық» атты дидактикалық ойынның ұйымдастырады.</b></p> <p><b>Мақсаттары</b>: балалардың құстардың алуан түрлілігі туралы білімдерін бекіту. Педагог құстардың аттарын араластырып, шатастырып айтады. Қатені байқаған бала қол шапалақтауы тиіс (торғай, қарға, шыбын, суықторғай және т.б.).</p>
--	--	---	--	--	--

	мамандықтарын атаңдар. – Тракторшы, диқан, диірменші, комбайншы				<b>Өзекті мәселе: Құстар бізге қандай пайда әкеледі?</b> Талқылайды. «Зиянкес жәндіктер мен кеміргіштерді жояды» деген қорытынды жасайды. Сонымен қатар өсімдіктердің тұқымдарын таратып, олардың көбеюіне көмектеседі
--	---	--	--	--	---

### Үзіліс: Жүгіруге арналған ойындар « Көбелектер бақалар»

**Ойын:** «Алыптар мен ергежейлілер»  
**Мақсаты:** Балалардың денсаулыққа, ойынға деген құштарлықтарын дамыту, балалардың дене қимылдарын, бұлшық еттерін жетілдіру, ойын арқылы көңіл-күйлерін көтеру. Ептілікке, шапшаңдыққа, қызыға ойнауға баулу, ойынға деген қызығушылықтарын, белсенділіктерін арттыру. балаларды салауатты өмір салтына тәрбиелеу.  
**Ойынның шарты:** Арнайы сызықпен қоршаған ойын алаңында балалар жүгіріп ойнап жүреді. “Алыптар” мен “қуғыншымын” қолын жоғары көтереді де өзіне ең жақын жүрген ойыншыны қуа жөнеледі, “ергежейлілер” жүгіреді.  
**Ұсыныс:** Егер қуып жетсе, екеуі орын ауыстырып, жаңа қуғыншы, ойынды әрі қарай жалғастырады.



**Ойын:** « Көбелектер бақалар»  
**Мақсаты:** Балалардың денсаулыққа, ойынға деген құштарлықтарын дамыту, балалардың дене қимылдарын, бұлшық еттерін жетілдіру, ойын арқылы көңіл-күйлерін көтеру. Ептілікке, шапшаңдыққа, қызыға ойнауға баулу, ойынға деген қызығушылықтарын, белсенділіктерін арттыру. Жәндіктерге қамқорлық көрсете білуге тәрбиелеу.  
**Ойын барысы:** Батпақтың шекарасы төртбұрышты етіп белгіленеді. Мұнда бақалар өмір сүреді. Гүлдерге көбелектер ұшып келіп қонады. Ұлдар бақа сияқты секіреді, қыздар көбелектер сияқты ұшады.  
**Ұсыныс:** ойында көбелектер, бақалар болып балалар ойынаушылар



қатысады, тәрбиеші де қатысады.



### 3 - ұйымдастырылған іс-әрекет

	<b>Қазақ тілі</b> <b>Міндеті:</b> Сан есімдерді қолдана отырып, сипаттауда сөздерді дәл және дұрыс қолдануға баулу <b>Мақсаты</b> сөздік қорларын жидектердің атымен толықтыру <b>Күтілетін нәтижелер:</b> <b>Жасайды:</b> жаңа сөздердегі қазақ тіліне тән дыбыстарды айтады, сөздерді сөйлемдерде байланыстырады, диалогке қатысады. <b>Түсінеді:</b> қарапайым сұрақтарды түсінеді.	<b>Қазақ тілі</b> <b>Міндеті:</b> Өзінің тәжірибесіне сүйеніп, суреттер бойынша әңгіме құрастыруға, ойыншықтар мен заттарды 5-6 сөйлеммен сипаттауға <b>Мақсаты</b> өткен тақырыптар бойынша сөздерді қайталау, білімдерін бекіту <b>Күтілетін нәтижелер:</b> <b>Жасайды:</b> берілген тақырыптар бойынша	<b>Сөйлеуді дамыту</b> <b>Міндеті:</b> Фонематикалық естуді дамыту, сөздегі дыбыстардың орнын анықтау (басы, ортасы, соңы) <b>Мақсаты</b> , Тақырып бойынша ауызекі сөйлеу тілдерін дамыту <b>Күтілетін нәтиже:</b> <b>Жасайды:</b> «Отбасының күзгі еңбегі» тақырыбына әңгіме құрайды, көгөністермен жемістерді	<b>Көркем әдебиет</b> <b>Міндеті:</b> Шығарма мазмұнын сюжеттің бірізділігін сақтай отырып, эмоциямен, қисынды қайталап айтып беру <b>Мақсаты</b> таныс сюжеттер бойынша қойылымды сахналауға дағдыландыру. <b>Күтілетін нәтижелер:</b> <b>Жасайды:</b> әдеби жанрды ажыратады;	<b>Шығармашылық бейнелеу әрекеті</b> <b>Міндеті:</b> - Балалардың суретте қарапайым сюжеттерді: жеткізе білуін жетілдіру - балалардың шығармашылық қабілетін дамыту, мүсіндеп мазмұнын бере білуді үйрету - Қағаздан таныс немесе ойдан әртүрлі бейнелерді, қатпарланып бүктелген қағаздан бірдей бірнеше пішіндерді пішіндегі заттарды қию -- тақырыпқа, өзбетінше ойдан құрастыруға, құрдастарымен бірлесіп, шығармашылықпен
--	---	---	--	---	---

	<p><b>Қолданады:</b> жаңа сөздерін сөйлем құруда қолданады  <b>Ойын жаттығуы:</b> «<b>Бір сөзбен айт</b>»  Таңқурай, қарақат, құлпынай бір сөзбен қалай аталады?  Жидектер.  Алма, өрік, құрма бір сөзбен қалай аталады?  Жемістер.  Қияр, қызанақ, сәбіз, пияз бір сөзбен қалай аталады?  Көгөністер.</p>	<p>сөздер біледі.  <b>Түсінеді:</b> ұжымдық ойында бір-біріне көмектесу керек екенін түсінеді.  <b>Қолданады:</b> сөздерді сөз тіркестерімен айтады, сұраққа сөйлеммен жауап береді..  <b>Ойын ойнауға шақырады. «Қызық екен» ойыны</b>  Балалар екі топқа бөлінеді.  Педагог балаларға түрлі түсті суреті бар парақтарды таратады. Олар түсі бірдей парақтарды бір-бірімен біріктіреді. Екі топқа ортақ тапсырма беріледі, топтар кезекпен жауап береді. Әрбір жауап бір ұпай.  Тапсырма. Күз тақырыбы бойынша сұрақтар:  Күз мезгілінің ерекшеліктерін ата?  Күз айларын ата?  Күз туралы тақпақ оқы?  Сурет бойынша сөйлем құра.  Көгөністер.  Қандай көгөністерді білесің?  Артығын тап? (Қызанақ, сәбіз, алма, пияз) <i>қима суреттерден көрсету.</i>  Сурет бойынша сөйлем құра.</p>	<p>ажыратады;  <b>Түсінеді :</b> сөздің дыбыстан құралатынын;  <b>Қолданады:</b>күз мезгілінің ерекшеліктерін, сипаттайтын көркем сөздер қолдана алады</p> <p>Сөйлеу үшін бізге қандай мүшелер көмектеседі? (Балалардың жауаптары тыңдалады).  Иә, тіл, ауыз керек, онсыз түсінісу өте қиын.  Педагог бір баланы тақтаға шығарып, картоп қазып жатқан, алма теріп жатқан, қияр, қызанақ жинап жатқан адамдардың қимыл-қозғалысын келтіреді.  Қалған балалар табады</p> <p>Бірақ балаларға сөзсіз қимылмен түсіну қиындау болады, сөздің маңыздылығын түсінеді. Міне, қимылмен келтіргенмен толық еңбек қозғалыстарын аша алмаймыз.  Сондықтан да сөйлеу тілі өте маңызды.  Әңгіме айту үшін сөз керек екен. Сөз дыбыстан құралады. Әңгімелесу арқылы бір- бірімізбен қарым-қатынас жасаймыз.  Ойын: «Сөйлемей көрейікші» (үндемес ойыны ойналады).  Педагог: «Орындарыңнан</p>	<p><b>Түсінеді:</b> ертегінің мазмұнын түсінеді;  <b>Қолданады:</b> таныс сюжеттер бойынша қойылымды сахналайды  1. Суреттерді қара. Арыстан тышқанға не айтты? Тышқан арыстанға қалай көмектесті? Тышқанның тапқырлығы туралы өз ойыңды айт. Досыңмен диалог құр.  2. Суретте қандай аң жасырынып тұрғанын тап. Педагог балалардың суретте қандай аң жасырынып тұрғанын табуына көмектеседі.  Жеке жұмыс жүргізеді.  <b>Жұмбақ ойын: «Айна».</b>  Педагог бір кейіпкердің қимылын, көңіл күйін көрсетеді. Балалар педагог салған кейіпкердің көңіл күйін қайталайды. Қандай кейіпкер екенін табады.  Педагогті балалар ауыстырып ойнауына болады. Педагог ертегіні драмалық театр арқылы сахналауды ұсынады.  Сиқырлы қоржыннан алған ертегі кейіпкерлерінің суреті бойынша рөлдерге бөлінеді. Ертегіні драмалауда сиқырлы қоржыннан текшелер таңдап алады. Педагог балаларды безендірілген сахна алаңына шақырады.  Қоржыннан театр костюмдерін шығарып, кигізеді. Қалған балалар</p>	<p>құрастыруға баулу  <b>Мақсаты:</b>- - балаларға дәнді дақылдардың түрлері туралы білім беру  -- балалардың шығармашылық қабілетін дамыту,мүсіндеп мазмұнын бере білуді үйрету  -Қағаздан таныс немесе ойдан әртүрлі бейнелерді, қатпарланып бүктелген қағаздан бірдей бірнеше пішіндерді және екіге бүктелген қағаздан симметриялы пішіндегі заттарды қию  -- ауызша сипаттау бойынша ұсынылған тақырыпқа, өзбетінше ойдан құрастыруға, құрдастарымен бірлесіп, шығармашылықпен құрастыруға баулу</p> <p>Топтық жұмыс</p>
--	--	--	--	---	--

			тұрындар», – деп ымдайды. Міне, көрдіңдер ме, сөзсіз өмір сүру өте қиын. Сондықтан да сөйлеу тілі өте маңызды	көрермен болады. Сахналау аяқталған соң балалар көрермендерге иіледі. Көрермендер қол шапалақтайды.	
--	--	--	---	--	--

**Үзіліс: Кеңістікті бағдарлауға арналған ойындар «Жоғарыда–төменде, биік-аласа»**

<p><b>Артикуляциялық жаттығулар:</b> Балықтар Кіп-кішкентай балықтар өзенде жүзеді, Үп-үлкен ағаш жағада жатты, Балық: «Мына жерде сұңғу оңай»- деп Екіншісі «Жоқ, бұл жер терең»- деді, Ал үшіншісі «Менің ұйқым келіп тұр»- деп, Ал төртіншісі тоңа бастады, Ал бесіншісі «Мында қолтырауын»- деп айғайлады, -Жүзіндер мына жерден, Әйтпесе жұтып қояды!</p> 				<p>Ойын: «Жоғарыда–төменде, биік-аласа» Мақсаты: кеңістікті бағдарлауға дағдыландыру Жасы: 5-6 жас аралығы Қажетті заттар: Көгілдір аспан, жасыл алқап, өзен бейнеленген сюжетті суретті плакат тақтада. Қорапта ұшақтың, құстар түрлері, балық түрлері, аңдар түрлері қатырма қағаздан жасалған. Ойын барысы: Тақтаға бір бала шығып қораптағы бір бейнені алып, атын атап, орынның анықтап сюжетті суретке іледі. Мысалы: Ұшақ жоғарыда-аспанда ұшады, балық төменде-су ішінде жүзеді, - деп сипаттап айту керек.</p> 
				
	<p>«Тіс щеткасымен ойын» жаттығу. Ойын шарты: Балаларға тіс щеткалары таратылады. Щеткаларды бір-бірден алып саусақ ұштарына қойып, үйкелеп массаж жасайды. Бұл ойын балалардың миын дамытады, тілдерін дамытады, зейіннің тұрақтандырады, қол белсендігін, икемділігін арттырады.</p> 			

**4 - ұйымдастырылған іс-әрекет**

	<p><b>Дене шынықтыру»</b> <b>Міндеті:</b> Тепе-теңдікті сақтау: заттардан аттап жүру, шектелген жазықтықтың үстімен қосалқы қадаммен, аяқтың ұшымен жүру <b>Мақсаты:</b> Биік заттар үстінде заттарды аттап жүру барысында дене бітімін түзу ұстап және тепе- теңдік сақтап жүру</p>	<p><b>Музыка</b> <b>Міндеті:</b> Музыканың ширақ сипатын жеңіл, ырғақты жүгіріспен беру <b>Мақсаты:</b> Музыканың сипатын түсініп, эмоцияларын көрсете білуге дағдыландыру  Музыка тыңдау:</p>	<p><b>Дене шынықтыру</b> <b>Міндеті:</b> скамейканың үстіне қойылған текшелерден аттап жүру <b>Мақсаты:</b> скамейканың үстіне қойылған текшелерден аттап жүру  <b>Күтілетін нәтижелер:</b> <b>Жасайды:</b> : скамейканың</p>	<p><b>Дене шынықтыру</b> <b>Міндеті:</b> –әр қадам сайын допты алдынан немесе артынан қолдан-қолға ауыстыра отырып, гимнастикалық скамейка бойымен жүру; <b>Мақсаты</b> - әр қадам сайын допты алдынан</p>	<p><b>Музыка</b> <b>Міндеті:</b> Қолымен бағытын (жоғары-төмен) көрсете білу, дауыстардың биіктіктерін ажыратып, жоғары-төменгі қозғалысын ажырату <b>Мақсаты</b> Музыкалық шығармаға өзінің қатынасын білдіру, өннің мазмұны мен сипаты туралы пікірін айту</p>
--	--	--	---	--	--

	<p>шеберліктерін (машықтарын) бекіту. Бір-бірінен 50 см арақашықтықта жатқан қамшылар арқылы екі аяқпен секіруге жаттықтыру</p> <p><b>Күтілетін нәтижелер:</b>  <b>Жасайды:</b> допты сапта тұрып кеуде тұсынан алысқа лақтыруды; орындық үстінде текшелерді аттап жүруді; бір-бірінен 50 см арақашықтықта жатқан қамшылар арқылы екі аяқпен секіруді.</p> <p><b>Түсінеді:</b> сапқа қайта тұруды, уақытқа мөлшерлеп тұру дағдыларын жетілдіру; биік заттар үстінде заттарды аттап жүру барысында дене бітімін түзу ұстап және тепе-теңдік сақтап жүру шеберліктерін қалыптастыру керектігін.</p> <p><b>қолданады:</b> жаттығуды орындау барысында шыдамдылық, ерік секілді дене сапаларын; ұйымшылдық пен жинақылық секілді қасиеттерін күнделікті өмірде</p> <p><b>Тепе-теңдік</b> – орындық үстінде текшелерді аттап жүру (ені – 20 см, биіктігі – 40 см), бір бүйірмен текшелерді аттап жүру. Бастарын төмен түсірмей, тура қарап және бір-біріне кедергі келтірмей жүреді. Нұсқау – тепе-теңдікті сақтау.</p>	<p>«Жаңбыр шақыру (Д. Ботбаев)  Эн айту:  «Жау, жау, жаңбыр» (К. Дүйсекеев)  «Күзгі әуен» (А. Досмағанбет)  Музыкалық-ырғақтық қимылдар:  «Көңілді балалар» литва халық әуені (өңд. Т. Ломова)  Билер:  «Көңілді қолшатырлар» биі (педагогтің таңдауы бойынша) Ойындар, хороводтар:  «Күн мен жаңбыр» ойыны</p>	<p>үстіне қойылған текшелерден аттап жүруді  <b>Түсінеді:</b> жүру шеберліктерін  <b>қолданады:</b> тепе-теңдікті сақтауды  <b>Қимыл-қозғалыс ойыны:</b>  <b>«Аңшылар мен қояндар» (4 рет).</b>  Ойыншылар «аңшылар» және «қояндар» болып екіге бөлінеді. «Аңшылар» сызықтың сыртында тұрады, «қояндар» сызықтың ортасында тұрады. Педагогтің белгісімен «қояндар» сызықтың сыртына секіріп шығады. Осы кезде оларды «аңшылар» ұстауға тырысады. «Қояндарды» көп ұстаған бала жеңімпаз атанады</p>	<p>немесе артынан қолдан-қолға ауыстыра отырып, гимнастикалық скамейка бойымен жүру;  <b>Күтілетін нәтижелер:</b>  <b>Жасайды:</b> - әр қадам сайын допты алдынан немесе артынан қолдан-қолға ауыстыруды  <b>Түсінеді:</b> гимнастикалық скамейка бойымен жүруді.  <b>қолданады:</b> жаттығуды орындау барысында шыдамдылықты  <b>Қимыл-қозғалыс ойыны: «Үшінші артық» (3 рет)</b>  Бір-бірінің желкелерінен қарап, екі-екіден үлкен шеңбер құрып тұрады. Жұптардың арақашықтығы – 2-3 адым.  «Артық» ойыншы қашады, жүргізуші оны қуады. «Артық» бала кез келген жұптың алдына тұра қалады, енді қатарда үшінші болып тұрған бала қашады. Жүргізушіге ұстатпауға тырысады</p>	<p>Музыка тыңдау:  «Тойбастар» күйі (Д. Нұрпейісова)  Эн айту:  «Сабантой» (Е. Хасанғалиев)  «Жау, жау, жаңбыр» (К. Дүйсекеев)  Музыкалық-ырғақтық қимылдар:  «Марш» (Е. Андосов)  Билер: «Көңілді қолшатырлар биі (педагогтің таңдауымен)  Ойындар, хороводтар:  «Теңге алу» қазақтың ұлттық ойыны («Адай» Құрманғазы, ұнтаспадан)</p>
<p><b>Серуенге дайындық</b></p>	<p>Киімдерді реттілікті сақтап дұрыс киінуге үйрету.</p>	<p>Киімдерді реттілікті сақтап дұрыс киінуге үйрету.</p>	<p>Киімдерді реттілікті сақтап дұрыс киінуге үйрету.</p>	<p>Киімдерді реттілікті сақтап дұрыс киінуге үйрету.</p>	<p>Киімдерді реттілікті сақтап дұрыс киінуге үйрету.</p>


<p><b>Серуен</b></p>	<p><b>Бақылау:</b> Ауа-райын бақылау.  <b>Мақсаты:</b> Ауа-райын бақылай отырып, күз мезгілінің өзіне тән ерекшеліктерін көрсете сипаттау.  <b>Еңбек:</b> « Таза алаң » .  <b>Мақсаты:</b> Аула сыпырушыға көмектесу.Тазалыққа, кішіпейілдікке үйрету.Үлкендердің еңбегін қадірлей білуге тәрбиелеу.  <b>Жеке жұмыс:</b> Е.Өтетілеуов « Күшік » .  <b>Мақсаты:</b> Ү дыбысының айтылуына жаптықтыру.Тақлақты мәнерлеп айтуға үйрету. Е.Өтетілеуов. « Күшік » .          Үреді үйшікте Аулада күшіктер Біреуі оның қап-қара, Біреуі сары ала Біреуі қардай ақ, Біреуі сұр жолақ Бәрібір, бәрінің жұмысы біреу-ақ;          Үреді абалап  <b>Ойын:</b> « Қасқыр мен қаздар » .  <b>Мақсаты:</b> Топ болып ойнауға, рөлдерді бөліп ойнауға қалыптастыру.  <b>Қимылдық ойын:</b> « Тымпи-тымпи » .</p>	<p><b>Бақылау:</b> Күзгі жапырақтарды бақылау.  <b>Мақсаты:</b> Мезгілге байланысты жапырақ түстерінің өзгеруін қадағалау.  <b>Еңбек :</b> Жапырақтардан гүл шоғын жасау  <b>Мақсаты:</b> Қол икемділігін дамыта отырып, әсемділікті, әдемілікті сезіне білуге талпындыру.  <b>Жеке жұмыс:</b> « Күзгі жапырақ » тақпақ          Қыстың жақын қалғанын, Жапырақтар сезгендей. Желмен ұшып барады, Жерге қонып үлгермей  <b>Мақсаты:</b> Балалардың тілдерін дамыту арқылы, сөздік қорын дамыту.  <b>Ойын:</b> « Аю жүрген орманда » .  <b>Мақсаты:</b> Қимыл қозғалысын дамыту  <b>Қимылдық ойын :</b> « Монданақ » .  <b>Ойын барысы:</b> Монданақ ойыны бойынша белдік-белбеу әйтпесе орамалды шиыршықтап алып дөңгелене отырады.Ортаға біреу шығады.Отырғандар тізерлеп: « Әне кетті монданақ,міне кетті монданақ » ,-деп әндетіп,</p>	<p><b>Бақылау:</b> Алтын күзді бақылау.  <b>Мақсаты:</b> Күзгі алаңның назар аударып, күздің алғашқы белгілерін анықтау.Қай ағаштың жапырақтары ерте өзгеріске ұшырайтынын, түрін, түсін ажырату.          Қуандырып біздерді, Мерекелі күз келді Кел жемісті алтын күз Кемелденсін халқымыз.  <b>Қимылдық ойын:</b> « Жылғадан қарғып өтеміз » , « Қоян мен қасқыр » .  <b>Мақсаты:</b>Ептілікке, жылдамдыққа бірлесіп ойнауға үйрету.  <b>Еңбек :</b> « Таза алаң »  <b>Мақсаты:</b> Ойын алаңындағы ағаш бұтақтарын жинау.Балаларды еңбек сүйгіштікке тәрбиелеу.Бастаған ісін аяғына дейін тиянақты орындауға үйрету.  <b>Жеке жұмыс:</b> « Отбасы мүшелері »  <b>Мақсаты:</b> Отбасы мүшелерін дұрыс атай білуге үйрету.  <b>Қимылдық ойын:</b> « Көрші » .  <b>Мақсаты:</b>Балалардың ептілікке , сезімталдық,кеңістікті бағдарлай білуге үйрете отырып, батылдық сияқты қабілеттерін одан әрі дамыту.Шапшаң қимылдап, жылдам жүгіруге үйрету.  <b>Ойын барысы:</b> Балалар екі-</p>	<p><b>Бақылау:</b> Жәндіктерді бақылау.  <b>Мақсаты:</b> Күзде жәндіктер қысқа қалай дайындалады? Мінекей, құмырсқаларды қараңдаршы, өз азықтарын жинап еңбектеніп жатыр.          « Қыстың қамын жаз ойла » .  <b>Еңбек :</b> Біздің алаң.  <b>Мақсаты:</b> Ауладағы жапырақтарды жинау.Балалардың еңбекке ынтасын арттырып , өздігінен еңбек ете білуге үйрету.  <b>Жеке жұмыс:</b> Тыйым сөздерді жаттату.  <b>Мақсаты:</b> « Суға түкірме » , « Нанды баспа » , « Дастархан басында кекірге » т.б сөздердің мағынасын айтып түсіндіру.  <b>Қимылдық ойын:</b> « Итеріспек »  <b>Ойын барысы:</b> Ойын көгалда өткізіледі, үлкен шеңбер сызылады, ортаға екі ойыншы шығады.Егер бір аяқпен секіріп жүріп , екі баланың біреуі екінші аяғын жерге тигізбестен қарсыласын шеңберден итеріп шығарса жеңгені. Аяғын жерге тигізіп алса, жеңілгені.Ойын жалғаса береді.  <b>Балалардың өз бетімен ойнауы:</b>          1. Тығылыспақ.          2. Тартқышқа тартылу.          3.Допты қуалау.</p>	<p><b>Бақылау:</b> Күнді бақылау.  <b>Мақсаты:</b> Күн көзінің жарығын күннен тараған сәуле ( жарық) оның бүкіл табиғат үшін пайдалы да қажеттілігін ашу.  <b>Қимылдық ойын:</b> « Таяқшадан аттап өт » , « Қуаласпақ »  <b>Мақсаты:</b> Жылдамдыққа , ептілікке баулу.  <b>Еңбек :</b> Гүл шоғы.  <b>Мақсаты:</b> Алаңдағы жапырақтарды жинап , олардан әдемі гүл шоғын жасау.  <b>Жеке жұмыс:</b> Е.Өтетілеуұлы . « Бағдаршам »  <b>Мақсаты:</b> Бағдаршаммен таныстыру.Жолда жүру ережелерін түсіндіру.          Е.Өтетілеуұлы « Бағдаршам »          Сақта көше тәртібін Бағдаршамның ал « тілін » Біліпт алдым мен де: Жасыл жанса, демде Алға кетем лезде. Сары жанса , сабыр Сақтай тұрам әзір. Жанса қызыл шоқтай, Қаламын кілт тоқтай.  <b>Қимылдық ойын:</b> « Үрпек төбет »  <b>Мақсаты:</b> Тез жүгіре білуге үйрету, жылдамдыққа , батылдыққа тәрбиелеу. Ойын барысы: Балалардың біреуі төбетті бейнелейді; ол ортада</p>
----------------------	--	---	---	---	--

	<p><b>Мақсаты:</b> Топ болып ойнауға, рөлдерді бөліп ойнауға қалыптастыру. Ойын барысы:Тымпи-тымпи ойынын бастаушы дөңгеленіп отырған ортасына шығып: « Тым-тырыс, тымпи-тымпи » ,- дейді.Осы сәтте қалған адамдар үндемеуге тиіс.Ортаға шыққан адам әр түрлі әзіл, сықақ, қызықты әңгімелер айтып отырғандарды күлдіруге тырысады.Белгілі уақытқа дейін өзінің осындай « өнерімен » ешкімді күлдірте алмаса, жеке адамның жанына барып , соны күлдіруге күш салады.Әзіл-сықақтары әлсіз, әсерсіз болса, аузы-мұрнын қисайтып, түрлі қолайсыз қимылдар жасап күлдіруге әрекет етеді. Осы сәтте әлгі ойыншы үн шығармауға, ортадағы адамның сұрағына жауап бермеуге тырысады.Ал, сөйлеп , күліп қойса айыпкер саналады. Айыбы үшін өлең айтып би билейді.Айбын өтегеннен кейін ол ортаға шығып, ойынды басқарып кетеді.</p> <p><b>Балалардың өз бетімен ойнауы:</b></p> <ol style="list-style-type: none"> <li>1. Әткеншек тебу.</li> <li>2. Допты қуалау .</li> </ol> <p><b>Тренинг:</b> « Біз біргеміз » .</p>	<p>ортадағы бала сырт айнала бергенде, оны соғып қалып, орамалын қайтадан жасыра қояды.Оны жасыра алмаған ойыншы ортаға шығады.</p> <p><b>Балалардың өз бетімен ойнауы:</b></p> <ol style="list-style-type: none"> <li>1.Орта доп</li> <li>2.Әткеншек тебу</li> <li>3.Қуаласпақ</li> </ol> <p><b>Тренинг:</b> « Бір шаңырақ астында » .</p>	<p>екіден қол ұстасып , бірінің артына бірі тұрады.Олардың алдынан 3- 8 метр жерден сызық жүргізіледі.Ол сызықтың бойында торуылшы бір бала тұрады.Тәрбиешінің белгісімен ең артында тұрған бала, балалар тобының екі жағымен жүргірген бойы сызықтан өтіп қайтадан қол ұстасуы керек. Егер ұстап алса , қолынан жетектеп әкеліп , топтың алдына келіп тұрады.Ал қалған біреуі торуылшы болып, сызықтың үстінде қалады. Балалар жүгіріп келе жатқанда торуылшы оларға арқасын беріп , теріс қарап тұрады.Ортасында тұрған қасқыр қуып береді.Қолға түскен балалар ойыннан шығып қалып, келесі ойынға кіреді.Қасқырларды ұсталып қалған балалардың арасынан сайлайды.</p> <p><b>Дербес ойындар.</b></p> <p><b>Тренинг:</b> « Біз татумыз »</p>		<p>отырады.Қалған балалар оған жай ғана жақындай түседі, ал тәрбиеші осы кезде былай дейді: Алдыңғы екі аяққа басын сұғып, Әнекей жалбыр төбет жатыр сұлық, Белгісіз жатқаны ұйықтап, яки қалғып, Момақан, сырт пішіні жуас салғырт Ояталық жақындап барайық та, Қайтер екен содан соң-қарайық та. Төбет орынан ұшып тұрып үре бастайды.Балалар қаша жөнеледі.Төбет оларды қуа жөнеледі.Балалардың бәрі жан-жаққа қашып тығылады.Төбет қайтадан ортаға отырады .Ойын жаңа бастаушымен қайта басталады.</p> <p><b>Балалардың өз бетімен ойнауы:</b></p> <ol style="list-style-type: none"> <li>1.Төбешіктен-төбешікке секір.</li> <li>2.Күн мен түн</li> </ol> <p><b>Тренинг:</b> « Күн шуағы » .</p>
<p><b>Балалармен жеке жұмыс</b></p>	<p>Нұрислам мен Саидаға құстарды танып,атын атауға үйрету.</p>	<p>Ансарға түстерді ажыратуға үйрету.</p> <p>Д/ойын: «Түстерді топтастыр»</p>	<p>Сұлтанбекке карандашты дұрыс ұстауға үйрету.</p> <p>Суреттен ойын-жаттығу</p>	<p>Абу Бакрге ермексазбен жұмыс жасауға үйрету.</p> <p>Мүсіндеуден ойын-жаттығу:«Асық»</p>	<p>Мадинаға түстерді ажыратуға үйрету.</p> <p>Д/ойын: «Түстерді топтастыр»</p>



			«Үзік сызықтарды қос»		
Балалардың дербес әрекеті (аз қимылды, үстел үсті ойындары, бейнелеу әрекеті, кітаптарды қарау және басқалар	Пазл ойындары.	Ж.Р.О:«Дәрігер»	Д/ойын: «Сиқырлы қапшық»	Суреттер, ертегі кітаптар қарау.	Боямақтар бояу.
<b>Балаларды үйге қайтару</b>	<b>Ата –аналарға кеңес</b> Егер Сіздің балаңыз көпшіл, өз-жақындарыңыз бен бірге бөтен адамдарды жатырқамаса, ойын кезінде өздігімен ойнай білсе, мінезі ашық, өз құрдастарымен мейрімді болса мектепке келген күннен бастап – ақ үйреніп кететіне сеніңіз.	<b>Ата –аналарға кеңес</b> Егер Сіздің балаңыз көпшіл, өз-жақындарыңыз бен бірге бөтен адамдарды жатырқамаса, ойын кезінде өздігімен ойнай білсе, мінезі ашық, өз құрдастарымен мейрімді болса мектепке келген күннен бастап – ақ үйреніп кететіне сеніңіз.	<b>Ата –аналарға кеңес</b> - үйдегі жағдайда баланың өзіне - өзі қызмет етудің алғы шарттарына үйрете беріңіз: жуыну, қолын сүрту, шешіну, өз бетімен тамақтану, тамақ ішкенде қасықты пайдалану, горшокқа сұрану. Киімдері міндетті түрде өзіне ыңғайлы болуы шарт: шалбар не болмаса шорты замokсыз, белдеушесіз.	<b>Ата –аналарға кеңес</b> Егер Сіздің балаңыз көпшіл, өз-жақындарыңыз бен бірге бөтен адамдарды жатырқамаса, ойын кезінде өздігімен ойнай білсе, мінезі ашық, өз құрдастарымен мейрімді болса мектепке келген күннен бастап – ақ үйреніп кететіне сеніңіз.	<b>Ата –аналарға кеңес</b> - баламен жағымды эмоционалдық жағдайлар жасау қажет, ол көбіне ата – ана жағынан болуы қажет, мектеп туралы, оның өзіне керектігін түсіндіріп балаңызды сүйіп, аймалап, жиі оған өз мейіріміңізді көрсетіңіз. Балаңыздың көзінше мектеп туралы өзіңізді толғандыратын мәселені айтудан аулақ болыңыз.

## Тәрбиелеу-білім беру процесінің циклограммасы

Білім беру ұйымы Теректі негізгі мектебі

Мектепалды даярлық сыныбы

Балалардың жасы 5-6 жас

Жоспардың құрылу кезеңі 1V-апта 23 - 27 қазан 2023-2024 оқу жылы

Күн тәртібі	Дүйсенбі	Сейсенбі	Сәрсенбі	Бейсенбі	Жұма
<b>Балаларды қабылдау</b>	Мұғалімнің балалармен қарым-қатынасы: отбасы дәстүрлері туралы жеке әңгімелесу, қарым-қатынас және көтеріңкі көңіл-күй орнатуға ойындар ұйымдастыру. Жағымды жағдай орнату				
	Пж ойын: «Кім көп сөз айтады?» Шарты: Педагогтың артынан бірнеше сөзді қайталап айтады	Еркін ойын: «Бұл үйде кімдер тұрады?» Шарты: Қуыршақтарымен үй жасап ойнайды		Еркін ойын: «Бауын байла» Шарты: Фетрдан жасалған аяқ киімдердің бауын байлап ойнайды.	Еркін ойын: «Ертегілер елінде» Шарты: Саусақ театр арқылы ойнайды
<b>Ата-аналармен әңгімелесу, кеңес беру</b>	<b>Ата-аналармен әңгіме:</b> Балалардың тазалығы жөнінде кеңес беру	<b>Ата-аналармен әңгіме:</b> Ата-аналарға балаларын ертеңгілік жаттығуға үлгертіп алып келулерін ескерту.		<b>Ата-аналармен әңгіме:</b> Ата-аналарға балаларды тамақтарын тауысып жеуге үйретулерін ескерту.	<b>Ата –аналармен әңгіме:</b> «Дұрыс тамақтануға баулу»
<b>Балалардың дербес әрекеті (баяу қимылды ойындар, үстел үсті ойындары, бейнелеу әрекеті, кітаптар қарау</b>	Үстел үсті ойыны – пазл: «Әсем гүлдер бағы » Балалармен әсем гүлдер туралы әңгімелесу.	Құрылыс ойындары: «Біздің аула гүлдері»		Үстел үсті театры: «Раушан гүлдер» және т.б. тақырыптар бойынша сюжетті картиналар қарастыру.	Сюжеттік ойындар: «Қош иісті гүлдер» еркін сурет салу. Д/ойын: «Менің сүйікті гүлім»

және тағы басқа әрекеттер)					
<b>Таңертеңгі жаттығу</b>	<b>Таңғы жаттығу кешені № 4</b>				
<b>Ұйымдастырылған іс-әрекетке дайындық</b>	«Табиғатым тамаша» Табиғатым тамаша, Көз тоймайды қараса. Табиғатты аялап, Жүрейікші жараса.	«Дала қандай тамаша» Дала қандай тамаша, Ақ мамыққа оранған. Ақ дастарқан жайғандай, Көз тоймайды қараса.		«Табиғат...» Табиғат, сен тіршілік тұнып тұрған. Сен күнсің көтерілген күліп қырдан. Сен көлсің, сен ормансың. Сен - бұлбұлсың, Адамға сұлулықты шын ұқтырған!	«Табиғатым тамаша» Табиғатым тамаша, Көз тоймайды қараса. Табиғатты аялап, Жүрейікші жараса
<b>Білім беру ұйымының кестесі бойынша ұйымдастырылған іс-әрекет</b>	<b>1 - ұйымдастырылған іс-әрекет</b>				
	<p><b>Сөйлеуді дамыту</b></p> <p><b>Міндеті:</b> –Артикуляциялық жаттығулар жасау</p> <p><b>Мақсаты:</b> , Дауысты дыбыстардың дыбысталуындағы ерекшеліктерді түсіндіру</p> <p><b>Күтілетін нәтиже:</b></p> <p><b>Жасайды:</b> өлеңнің бір шумағын шумағын жаттайды;</p> <p><b>Түсінеді:</b> күз мезгілінің ерекшеліктерін;</p> <p><b>Қолданады:</b> ағаштардың жапырақтарын ажыратып орнына қояды</p> <p><b>Күзгі жапырақтар</b> Алтын, сары, қызыл, көк, Алуан-алуан жапырықық. Күзгі бақта күлімдеп, Көз тартады атырап</p>	<p><b>Сауат ашу негіздері</b></p> <p><b>Міндеті:</b> Сөздерді дыбыстық талдау: сөздегі дыбыстардың ретін, дауысты және дауыссыз дыбыстарды анықтау</p> <p><b>Мақсаты:</b> үнді дауыссыз дыбыстар туралы білімді меңгерту</p> <p><b>Күтілетін нәтиже:</b></p> <p><b>Жасайды:</b> үнді дауыссыз дыбыстардан басталатын сөздерді айтады.</p> <p><b>Түсінеді:</b> үнді дыбыстарда бәсең үн болатынын түсінеді. <b>Қолданады:</b> үнді дауыссыз дыбыстарды басқа дыбыстардан ажыратады</p> <p><b>«Сөзге үнді дыбыстан басталатын сөз қос» дидактикалық жаттығуы</b> – Мен сендерге бірінші сөзді айтамын, ал</p>	<p><b>Сауат ашу негіздері</b></p> <p><b>Міндеті:</b></p> <p><b>Мақсаты:</b></p>	<p><b>Сауат ашу негіздері</b></p> <p><b>Міндеті:</b> Сөздерді дыбыстық талдау: сөздегі дыбыстардың ретін, дауысты және дауыссыз дыбыстарды анықтау (<b>кір.25.10</b>)- Сөздерді дыбыстық талдау: сөздегі дыбыстардың ретін, дауысты және дауыссыз дыбыстарды анықтау</p> <p><b>Мақсаты:</b> дауыссыз дыбыстар туралы білімдерін бекіту</p> <p><b>Күтілетін нәтиже:</b></p> <p><b>Жасайды:</b> дауыссыз қатаң, ұяң, үнді дыбыстарды бір-бірінен ажыратады.</p> <p><b>Түсінеді:</b> дауыссыз дыбыстардың қатаң, ұяң, үнді болатынын.</p> <p><b>Қолданады:</b> дыбыстарды ажыратады</p> <p><b>«Дұрыс көрсет» дидактикалық ойыны</b> Педагог балаларға дауыссыз дыбыстардан басталатын сөздер айтады, балалар сөз</p>	<p><b>Көркем әдебиет</b></p> <p><b>Міндеті:</b> –Жанрларды (ертегі, әңгіме, өлең) ажырату, тілдің көркемдігін сезіну (эпитеттер, сипаттамалар, образды сөздер),</p> <p><b>Мақсаты:</b> ертегі мазмұнын ойнату арқылы театр мәдениетіне баулу</p> <p>(Мақта қыз бен мысық)</p> <p><b>Күтілетін нәтижелер:</b></p> <p><b>Жасайды:</b> ертегіні сахналайды;</p> <p><b>Түсінеді:</b> ертегінің мазмұнын түсінеді;</p> <p><b>Қолданады:</b> сюжет бойынша ертегіні сахналайды</p> <p>. Суреттер бойынша ертегі жүйесін сақтап баянда.</p> <p>Мысық не істеді? Мақтақыз неге ашуланды? Досыңмен кейіпкерлердің диалогін құр.</p> <p>2. Жұмбақты шеш</p> <p>. Тонын киіп туған, Жалап бетін жуған. (Мысық)</p> <p>Педагог ертегіні қуыршақ театры арқылы сахналауды ұсынады.</p>

		<p>сендер сол сөзге мазмұны сәйкес келетін, үнді дауыссыз дыбыстардан басталатын сөз жалғауларың керек. Мысалы: сүйкімді ... (мысық), жүйрік ... (лақ), дәмді ... (нан), әдемі ... (раушан), дәмді ... (рауғаш), қағаз ... (умаждалған), атам ... (риза), бала ... (малтыды), ақылды ... (мұғалім), үлкен ... (үй), әкем ... (риза), киіз үйдің (уығы), ... жайылды (мал) т.б. Дәптермен жұмыс 1. Суреттердегі заттарды ата. Үнді дауыссыз дыбыстан басталатын суреттерді көк түсті үшбұрышқа, ұяң дауыссыздан басталатын суреттерді көк түсті домалаққа, қатаң дауыссыздан басталатын суреттерді көк түсті төртбұрышқа қос.</p>		<p>қатаң дыбыстан басталса, көк төртбұрыш, ұяң дауыссыз дыбыстан басталса, көк түсті дөңгелекті, ал егер сөз үнді дауыссыз дыбыстан басталса, көк түсті үшбұрышты көрсетеді және қандай дауыссыз дыбыс екенін атап береді. «Буынды өзгерт» дидактикалық жаттығуы – Мен сендерге қатаң дауыссыз дыбыстардан басталатын буындар айтамын, ал сендер қатаң дауыссыз дыбыстарды ұяң немесе үнді дауыссыз дыбыстарға ауыстырып айтасыңдар. Мысалы: па-ба, фа-ва, ка-га, қо-го, то-до, ше-же, са-за, ха-ма, һа-ла, ца-на, чо-ро, ще-уе, хо-йо. «Белгі бер» дидактикалық жаттығуы Педагог балаларға ұяң (б) дыбысын басқа дыбыстармен араластырып айтады, балалар (б) дыбысын естігенде, қол шапалақтап дыбыс береулері керек. Сол сияқты басқа ұяң в, г, ғ, д, ж, з дыбыстарымен ойнатылады</p>	
--	--	--	--	--	--

**Үзіліс : Затты лақтыру мен қағып алуға арналған ойындар «Мысықтар мен балалар»**

**БАЛАНЫҢ ТІЛІН ДАМУЫҒА АРНАЛҒАН ОЙЫНДАР**

Дауыстарын қайтала.  
 Аң біткенмен алысқан  
 Ақырады **арыстан:**  
**А-а-а-а-а-а**  
 Нәзік дауысы қозының  
 Естіледі алыстан:  
**Мә-ә-ә-ә-ә**  
 Дөңгелетіп аузыңды,  
 Жіңішкертіп даусыңды,  
 Бұзауымын деп ойла да,  
 Дауысын оның қайтала:

**Мо—ө-ө-ө**

(Балақай, жан жануарлардың дауыстары сала отырып, кей дыбыстардың жуан кей





**Ойын: «Мысықтар мен балалар»**

**Мақсаты:** Берілген белгіні дұрыс тыңдай білуге, ойын ойнағанда қауіпсіздік ережелерін сақтай білуге, топпен ойнауды ойнай білуге үйрету. Ептілікке, алғырлыққа тәрбиелеу.

**Ойынның шарты:** Балалардың жартысы мысықтар болады, ал жартысы олардың иесі болады. Мысықтар баспалдақта отырады, олардың иелері жүрелерінен алаңның екінші жағында отырады.

Тәрбиеші сүт кімге керек деп сүт құйғандай

<p>дыбыстардың жіңішке айтылатынына зер сал )  <b>Майлыаяқ.</b>  Жайлау толы малды аяп,  Күзегіп жүр Майлыаяқ,  Жолатпайтын ешкімді,  Дауысы алыстан естілді:  <b>(ақырын дауыспен) –р-р-р-р-р</b>  «Тамақ жеймін ашпын д», -деп,  «Қорқып иттер қашсын», -еп,  Күжірейтіп желкесін  Ырылдады қасқыр кеп:  <b>(орташа дауыспен)-р-р-р-р-р</b>  «Қорықпаймын сенен», -деп,  «Сазайыңды берем», -деп,  Дірілдетіп қасқырды  Айбатын ит асырды:  <b>(қатты дауыспен) –р-р-р-р-р</b>  «Мынау бәле екен» деп,  «Түбіме бұл жетер» деп,  Қорқып қасқыр жөнелді,  Қайтып келмес ол енді.  (Балақай, қасқырдан да қорықпайтын төбет иттердің болатынын сен білесің бе?  Өзара екі топқа бөлініңдер де, <b>қасқыр мен иттер</b> болып алдымен ақырын, сосын орташа, ең соңында қатты дауыспен «р» дыбысын созып айтыңдар.)</p>	 	<p>болады. Балалар «кис-кис», деп шақырады. Мысықтар жақындаған да балалар алаңның екінші жағына қашып шығады. Ойын 2-3 рет қайталанады.</p>
---	---	--

**2 - ұйымдастырылған іс-әрекет**

	<p><b>Қоршаған орта</b>  <b>Міндеті:</b> –Отан оның маңызы туралы білімдерін кеңейту  <b>Мақсаты</b> Отан деген сөздің мағынасын түсіндіре білуге, және Қазақстанда тұратын ұлт өкілдері туралы әңгімелей алуға баулу.  <b>Күтілетін нәтиже:</b>  • ән, мақалдарды тыңдай отырып,</p>	<p><b>Математика негіздері</b>  <b>Міндеті:</b> 10 көлемінд егі сандарды тура және кері санауға жаттықтыру. Көрнекілік арқылы 10 санының пайда болуымен, 10 цифрмен таныстыру  <b>Мақсаты:</b> 0 және 10 сандарының құрамы және олардың жазылуы туралы білімін қалыптастыру.  <b>Күтілетін нәтижелер: меңгереді:</b> 10 санын, ретімен, тура және кері санауды. Логикаға арналған ойын тапсырмаларын орындауды;  <b>түсінеді:</b> заттардың санын және осы санды белгілейтін цифрды</p>	<p><b>Математика негіздері</b>  <b>Міндеті:</b>  <b>Мақсаты</b></p>	<p><b>Математика негіздері</b>  <b>Міндеті:</b> 10 көлемінд егі сандарды тура және кері санауға жаттықтыру. Көрнекілік арқылы 10 санының пайда болуымен, 10 цифрмен таныстыру(<b>кір.25.10</b>) 10 көлемінд егі сандарды тура және кері санауға жаттықтыру. Көрнекілік арқылы 10 санының пайда болуымен, 10 цифрмен таныстыру  <b>Мақсаты</b>0 және 10 сандарының құрамы және</p>	<p><b>Қоршаған орта</b>  <b>Міндеті:</b> Туған өлке, ел, Отан, мемлекеттік және халықтық мерекелер, еліміздің рәміздері, оның маңызы туралы білімдерін кеңейту  <b>Мақсаты</b> : еліміздің рәміздері туралы білімдерін толықтыру.  <b>Күтілетін нәтиже:</b>  • рәміздер туралы әңгімелеуге, еліміздің рәміздерін құрметтеуге, мақтаныш тұтуға арналған тапсырмаларды орындайды/<b>жасайды;</b>  • елтаңбада берілген бейнелердің</p>
--	---	---	---	---	--

	<p>мазмұнын түсінгенін әңгімелеуге, өз ойын жеткізуге арналған тапсырмаларды орындайды /<b>жасайды</b>;</p> <ul style="list-style-type: none"> <li>• өз Отанының, жерінің, сол жерде тұратын адамдар үшін қымбат екенін <b>түсінеді</b>;</li> <li>• өзінің туған жері туралы білімдерін күнделікті өмірде <b>қолданады</b></li> </ul> <p>Педагог М. Әлімбаевтің «Туған жерім тамаша» өлеңін оқиды. Туған жердің жырларын Қызғалдақтай терейік. Кең өлкенің қорларын Жүр, аралап келейік! Жүр, аралап, келейік! – Өлең не туралы? – Туған жер, Отан туралы. – Бүгінгі оқу қызметіміз қандай тақырыпқа арналады деп ойлайсыңдар? Әңгімелеу. – Біздің Отанымыз қалай аталады? – Қазақстан. – Біздің Отанымыз – Қазақстан. Қазақстан аталу себебі: жергілікті халық – қазақ ұлты. Қазақстан сөзі «Қазақ» және «стан» сөздерінен құралған, яғни Қазақ елі деген</p>	<p>қалай сәйкестендіру керектігін; <b>қолданады</b>: 10 заттан тұратын топтарды</p> <p>– Сабағымызға тағы бір спортшы келді. – Оған қандай нөмір береміз? Балалар оны оныншы деп айтады, бірақ, кейбіреуі бұл санды қалай жазуды білмейді. Біз оны оқып және жазып үйренеміз. Бірақ бұл сан үшін бізге екі цифра қажет: 1 және 0. - Ешкім (ештеңе) болмаған кезде олар: жоқ, немесе НӨЛ деп айтады. Педагог цифрды көрсетеді. – Біз 0 рет секіре аламыз ба? 0 рет қол соға аламыз ба? Неліктен? Аспандағы Ай, Цифрға ұқсас қай? Толған кезде ол, Аумақ қалған «Нөл» «0» дегенде өздерің, Көріп тұр ғой көздерің. Үйлеспесе айналмас, 0-сіз 1-ің 10 болмас. Педагог бірліктің жанына нөлді қойып, сұрақ қояды: – Мына санды жазу үшін неше цифрды пайдаландық? (2 цифрды). Педагог 10 цифрды көрсетеді. Дәптермен жұмыс Педагог 1-тапсырманы ұсынады. Суретті қарайды, сұрақтарға жауап береді. – Неше бала шеңберге тұрды? – Неше бала орындықта отыр? Шеңберде 10 бала тұр, орындықта ешкім жоқ.</p>		<p>олардың жазылуы туралы білімін қалыптастыру</p> <p><b>Күтілетін нәтижелер:</b></p> <p><b>меңгереді</b>: 10 санын, ретімен, тура және кері санауды. Логикаға арналған ойын тапсырмаларын орындауды; <b>түсінеді</b>: заттардың санын және осы санды белгілейтін цифрды қалай сәйкестендіру керектігін;</p> <p><b>қолданады</b>: 10 заттан тұратын топтарды 3-тапсырманы орындауға ұсынады. Ойыншыларды реті бойынша сызып қосады. Кейін педагог доптарға көңіл бөлуді сұрайды. Қай доп артық, неге? Мақсатына қарай теннис добы «артық» болуы мүмкін. Түсі бойынша – ақ футбол добы. Ойын жаттығуы: «Сана» Педагог ойыншыларға 1-ден 10-ға дейін санауды ұсынады. Бұны тура санау деп атайды. 10-нан 1-ге дейін кері санауды ұсынады. Бұны кері санау деп атайды. Ойыншыларды ретімен: бірінші, екінші, үшінші...оныншы, және кері: оныншы, тоғызыншы, сегізінші, санауын сұрайды. Дәптермен жұмыс 4-тапсырманы орындайды. Вагондарды тура және кері санайды, нөмірлерін жапсырады. Балалар дауыстап санайды, нөмірлерін жапсырады.</p>	<p>қандай мағына беретінін; гимннің әр сөзінің мағынасын; мемлекеттік рәміздері қай жерлерге ілінетінін <b>түсінеді</b>;</p> <ul style="list-style-type: none"> <li>• өз елі, Отаны, туған жері туралы білетін білімдерін күнделікті өмірде <b>қолданады</b>.</li> </ul> <p><b>Әңгіме өткізу</b></p> <p>. – Мемлекеттік рәміздерге не жатады? – Мемлекеттік Елтаңба. – Мемлекеттік Ту. – Мемлекеттік Гимн. Демонстрациялық материалдармен жұмыс. – Қазақстан Республикасының Мемлекеттік Туы көгілдір түсті. Мемлекеттік Тудағы көгілдір түс Қазақстан халқының жеке мемлекет болуға ұмтылған ниеттілегінің тазалығын, асқақтығын көрсетеді. Нұрға малынған алтын күн тыныштық пен байлықты бейнелейді</p> <p><b>Дәптермен жұмыс</b></p> <ol style="list-style-type: none"> <li>1. Суретке қара. Еліміздің мемлекеттік рәміздер туралы не білесің?</li> <li>2. Мемлекеттік рәміздердегі суреттерді тауып белгіле. Бұл суреттерді қай мемлекеттік рәмізден көрдің?</li> <li>3. Басқа елдердің елтаңбаларымен таныс. Қазақстан Республикасының Мемлекеттік Елтаңбасын тап. Белгіле.</li> <li>4. Мемлекеттік Гимнді айтып тұрғанда қандай ережені сақтау керек? Айсұлудың сұрағына жауап беру: Елтаңба мен Туды қандай ғимараттан көрдің? Ойланып, жауап бер.</li> </ol>
--	--	---	--	---	---

	мағына береді. Біздің жеріміз кең-байтақ				
--	--	--	--	--	--

**Үзіліс: Жүгіруге арналған ойындар «Сылдырмақпен сылдырлат»**

**Дәстүрлі емес технологиясын пайдалана отырып жасалған балаға арналған саусақ ойындары**

**«Жасыру» саусақ ойыны.**

**Ойын шарты:** Қатысушылар алақанға қысқа қарындашты салады, жұдырықты жұмады және ашады.

Қысқа қарандаш аламыз, жұдырыққа қысып, жасырамыз.

Ал енді, келесі қолға жасырамыз.

Қарандашты қыса отырып,

Алақанды ауыстырамыз.

Бұл ойында баланың қол икемділігі, танымдық деңгейі артады.

**«Салат» саусақ ойыны.**

Сәбізді алып тазалаймыз, (оң қолды жұдырыққа түйіп, сол қолдың алақанына ысқылайды)

Үккішпен үгіп майдалаймыз, (екі қолды жұдырыққа түйіп кеудеге ұстап, жоғары-төмен қозғайды)

Қанттан сеуіп дәмдейміз, (саусақтардың ұшымен қант себеді)

Міне дайын нәр тағам (екі қолын алдына жайып көрсетеді)

Дәруменге байыған. (алақанымен іштерін сипалап,

тойғандықтарын көрсетеді)



**Ойын: «Сылдырмақпен сылдырлат»**

**Мақсаты:** балаларды ойынның шартын бұзбай ойнауға, белгі бойынша, мәтіннің сөзіне сай қимыл-қозғалыс жасауға дағдыландыру, зейіндерін, байқағыштықтарын, жүгіру дағдыларын дамыту.

**Ойынның шарты:** 5-6 балалар аланның бір жағында сызықтың ар жағында тұрады. Қарама-қарсы жақта орындықтарда бір бірінен арақашықтығы бірдей болып сылдырмақтар /бал-ң санына сай/ жатады. «1-2-3, жүгіріңдер»- деген белгі бойынша балалар сылдырмақтарға қарай жүгіреді, жоғарыға көтереді де сылдырлатады. Бірінші жетіп, сылдырлатқан бала жеңіске жетеді. Сол балалар орындарына барады, басқа ойнаушылар қатысады.


**Ұсыныс:** Ойынды қиындатуға болады: кедергілерден секіртіп /жіптен, текшелерден, шеңберден өту, т.б./

**3 - ұйымдастырылған іс-әрекет**

	<b>Қазақ тілі</b> <b>Тақырыбы</b> Ойнайық та ойлайық <b>Міндеті:</b> Өзінің тәжірибесіне	<b>Қазақ тілі</b> <b>Тақырыбы:</b> Неше? <b>Санау</b> <b>Міндеті:</b> Сөздерді	<b>Сөйлеуді дамыт</b> <b>Міндеті:</b> -Артикуляциялық жаттығулар жасау <b>Мақсаты:</b> , Дауысты	<b>Көркем әдебиет</b> <b>Міндеті:</b> -Жанрларды (ертегі, әңгіме, өлең)	<b>Шығармашылық бейнелеу әрекеті</b> <b>Міндеті:</b> -Тәрелкені салу ерекшеліктерін, оны ою- өрепкеп безендірудің орындалу тәсілдерін
--	--	---	--	--	--

	<p>сүйеніп, суреттер бойынша әңгіме құрастыруға, ойыншықтар мен заттарды 5-6 сөйлеммен сипаттауға</p> <p><b>Мақсаты</b> өткен тақырыптар бойынша сөздерді қайталау, білімдерін бекіту</p> <p><b>Күтілетін нәтижелер:</b> Жасайды: берілген тақырыптар бойынша сөздер біледі.</p> <p><b>Түсінеді:</b> ұжымдық ойында бір-біріне көмектесу керек екенін түсінеді.</p> <p><b>Қолданады:</b> сөздерді сөз тіркестерімен айтады, сұраққа сөйлеммен жауап береді</p> <p>Суретте қай жыл мезгілі бейнеленген? Күз мезгілінің суретін аяқтап сал. Күздің белгілерін ата.</p>	<p>жіктеп, тәуелдеп, септеп қолдана білуді, интонациясы бойынша сөйлемдерді (хабарлы, сұраулы, лепті) ажыратып, сөйлегенде қолдана білуді жетілдіру</p> <p><b>Мақсаты</b> сөйлемдерді дауыс ырғағымен түрлендіріп айтуға жаттықтыру</p> <p><b>Күтілетін нәтижелер:</b> <b>Жасайды:</b> онға дейін тура және кері санайды, санға сәйкес суретті көрсетеді. <b>Түсінеді:</b> сұрақтарды түсінеді.</p> <p><b>Қолданады:</b> санамақтар айтады, сұрақтарға жауап береді.</p> <p><b>Дидактикалық ойын: «Кім тапқыр?».</b> Бірден онға дейін сандарды ретімен қою, санау. 2 3 4 1 5 7 6 10 8 9 1 2 3 4 5 6 7 8 9 10 10 9 8 7 6 5 4 3 2 1 Ойын: «Баспалдақпен жоғары көтеру». Басбармақ пен сұқ саусақтың көмегімен жоғары тура санау, төмен кері санау (қол моторикасын дамыту).</p>	<p>дыбыстардың дыбысталуындағы ерекшеліктерді түсіндіру</p> <p><b>Күтілетін нәтиже:</b> <b>Жасайды:</b> өлеңнің бір шумағын шумағын жаттайды;</p> <p><b>Түсінеді:</b> күз мезгілінің ерекшеліктерін;</p> <p><b>Қолданады:</b> ағаштардың жапырақтарын ажыратып орнына қояды Өлеңде қай мезгіл бейнеленген? Не жайлы айтылған? Ақын жапырақтарды неге теңеген? Бұл өлеңнен жапырақтардың жерде алаша сияқты жататынын, алтындай жалтырайтынын, желмен түскен жапырақтар шашуға ұқсап шашылатынын, күз мезгілінің дарқан, кең екенін білдік. Күз мезгілі қандай? Күз мезгілінде айнала сары болады. Ағаш жапырақтары жерге судырап түседі. Жер бетін жапырақ жапқан. Бір жер сары, бір жер – қызғылт сары Керемет көрініс</p>	<p>ажырату, тілдің көркемдігін сезіну (эпитеттер, сипаттамалар, образды сөздер),</p> <p><b>Мақсаты:</b> ертегі мазмұнын ойнату арқылы театр мәдениетіне баулу (Мақта қыз бен мысық)</p> <p><b>Күтілетін нәтижелер:</b> <b>Жасайды:</b> ертегіні сахналайды;</p> <p><b>Түсінеді:</b> ертегінің мазмұнын түсінеді;</p> <p><b>Қолданады:</b> сюжет бойынша ертегіні сахналайды -Балалар, суреттен нені көріп тұрсындар? – Мысық қалай дыбыстайды? – Ол нені жақсы көреді? – Бүгін «Мақтақыз бен мысық» атты қазақ халық ертегісімен танысамыз. Ертегі мазмұны бойынша сұрақтар: – Ертегі не туралы? – Мақтақыз не тауып алды? – Мақтақыз мысықты қалай жазалады? – Мысық қатық іздеп жүргенде нелерге кездеседі? – Мысық құйрығын қалай қайтарып алды?</p>	<p>үйрету – - табақты мүсіндеу - геометриялық пішіндерден табақ қию - Ұжыммен сюжетті құрастыруға баулу. Шығармашылық ойлауды және қиялды дамыту</p> <p><b>Мақсаты:</b>- - тәрелкені салу ерекшеліктерін, оны ою- өреппен безендірудің орындалу тәсілдерін үйрету --табақты мүсіндеу --геометриялық пішіндерден табақ қию -- Ұжыммен сюжетті құрастыруға баулу. Шығармашылық ойлауды және қиялды дамыту.</p> <p><b>Топтық жұмыстар</b></p>
<p><b>Үзіліс: Секіруге арналған ойындар «Көжектер» ойыны.</b></p>					



<p><b>Дәстүрлі емес технологиясын пайдалана отырып жасалған балаға арналған саусақ ойындары «Кірпі» жаттығуы</b>          Момақанмын алайда, (үш саусақтарын түйістіріп, кірпінің жүрісін салады)          Тікенім көп абайла, (екі қолының саусақтарын айқастырып, кірпінің тікенектері жасайды).          Кіріп кетсе қолыңа,          Өкпелеме жарайма!  <b>Қолдың саусақтарын дамытуға арналған жаттығу.</b>  <b>Мақсаты :</b> қол саусақтарының күрделі үйлесімді қимылдарын дамыту.          А) Алақанды үстелдің үстіне қоямыз. Балалар бірінші оң, содан кейін сол қолдың саусақтарын бір-бірден көтереді. Осы жаттығуды кері жасап, қайталайды.          Б) Алақандар үстелдің үстінде, балалар кезекпен екі қолдың саусақтарын шынашақтан бастап көтереді.          В) Балалар сұқ және ортаңғы саусақтарымен қаламды немесе қарындашты ұстайды. Осы саусақтарын бүгіп, қайтадан қалпына келтіреді., бұл жерде қаламды үлкен саусақтан төмен түсіп кетпеуін қадағалау керек.          Г) Үстелдің үстінде 10-15 қарындаш немесе есептік таяқшалар жатыр. Оларды бір-бірден алып қолға жинау керек. Содан кейін тура солай қайтадан үстелге қою керек. Екінші қолмен көмектесуге болмайды.</p>		<p><b>Ойын: «Көжектер»</b>  <b>Мақсаты:</b> Балалардың денсаулыққа, ойынға деген құштарлықтарын дамыту, балалардың дене қимылдарын , бұлшық еттерін жетілдіру, ойын арқылы көңіл-күйлерін көтеру. Ептілікке, шапшаңдыққа, қызыға ойнауға баулу, ойынға деген қызығушылықтарын, белсенділіктерін арттыру. Балаларды салауатты салтына тәрбиелеу.  <b>Шарты:</b> Балалар шеңбер жасап тұрады. Бір бала “түлкі” болады. Қалғандары көжектер секіріп билеп жүреді. Түлкі сыбдырды естіп көжектерді қуады. Қаша алмай қалған көжектерді түлкі ұстап алады, ойын осылай қайталана береді.</p> 
---	--	---

**4 - ұйымдастырылған іс-әрекет**

	<p><b>Дене шынықтыру</b>  <b>Міндеті:</b>          Гимнастикалық скамейканың бойымен екі қадам қашықтықта орналасқан іші толтырылған доптардан аттап өту  <b>Мақсаты:</b>          Гимнастикалық скамейканың бойымен екі қадам қашықтықта орналасқан іші толтырылған доптардан аттап өту          :Гимнастикалық скамейканың бойымен екі қадам қашықтықта</p>	<p><b>Музыка</b>  <b>Міндеті:</b> Музыка сипатына сәйкес қимылдар орындау  <b>Мақсаты:</b> Музыкалық шығармаға өзінің қатынасын білдіру, әннің мазмұны мен сипаты туралы пікірін айту          Музыка тыңдау:          «Тойбастар» күйі (Д. Нұрпейісова)          Ән айту:          «Сабантой» (Е. Хасанғалиев)          «Жау, жау, жаңбыр» (К. Дүйсекеев)          Музыкалық-ырғақтық қимылдар:          «Марш» (Е. Андосов)          Билер: «Көңілді қолшатырлар бии (педагогтің таңдауымен)          Ойындар, хороводтар:          «Теңге алу» қазақтың ұлттық ойыны («Адай» Құрманғазы, ұнтаспадан)</p>	<p><b>Дене шынықтыру</b>          .</p>	<p><b>Дене шынықтыру</b>  <b>Міндеті:</b> <b>Жүгіру:</b> шашырап, жұппен, қатармен бір-бірден, екеуден, үшеуден тізені жоғары көтеріп жүгіру (<b>кір.25.10</b>)          -Бір сызыққа қойылған заттардың арасымен, кедергілердің арасымен өту арқылы «жыланша» жүгіру  <b>Мақсаты Жүгіру:</b> шашырап, жұппен, қатармен бір-бірден, екеуден, үшеуден тізені жоғары көтеріп жүгіру(-  <b>Күтілетін нәтижелер:</b>  <b>Жасайды:</b> жалпы дамыту жаттығуларын, шашырап жүруді, «Өз-өзіңе кел» психологиялық- қозғалыс жаттығуын;  <b>Түсінеді:</b> тізбекпен қалай жүру керектігін, екі аяқпен қалай секіру керектігін, секіру кезінде</p>	<p><b>Музыка</b>  <b>Міндеті:</b> Әуеннің би сипатын сезіну, би қимылдарының элементтерін орындау  <b>Мақсаты</b> Музыкалық шығармаға өзінің қатынасын білдіру, әннің мазмұны мен сипаты туралы пікірін айту          Музыка тыңдау:          «Тойбастар» күйі (Д. Нұрпейісова)          Ән айту:          «Сабантой» (Е. Хасанғалиев)          «Жау, жау, жаңбыр» (К. Дүйсекеев)          Музыкалық-ырғақтық қимылдар:          «Марш» (Е. Андосов)          Билер: «Көңілді қолшатырлар бии (педагогтің таңдауымен)          Ойындар, хороводтар:          «Теңге алу» қазақтың ұлттық</p>
--	---	---	---	--	--

	<p>орналасқан іші толтырылған доптардан аттап өту</p> <p><b>Қимыл-қозғалыс ойыны:</b> «Лақтыр-қағып ал». (10 рет)</p> <p>Допты лақтырып, қалаған тәсілмен қайта қағып алады. Допты кеудесіне қыспай, екі қолдап қағуға тырысады. Допты жерге құлатпаған жеңіске жетеді.</p>			<p>қолымен қандай көмек жасауға болатындығын;</p> <p><b>Қолданады:</b> 1,5 минутқа дейін орташа қарқынмен жүгіру қарқынын, жұп болып бір-біріне доп лақтыруды, тыныс алу гимнастикасын, кеңістікті бағдарлай білу шеберліктерін (машықтарын</p> <p>«Мұқият бол» ойын жаттығуы. 1,5 минут орташа қарқынмен жүгіру; қозғалысты белгі бойынша алмастыру – жүру, еңбектеу. Мұрынмен тыныс алуға көңіл бөлу, жүру қарқынын бұзбай ырғақпен адымдауларын қадағалау. Тыныс алу гимнастикасы (у-шу кешені).</p> <p>2 метр арақашықтықта жұп болып тұрып, бір-біріне доп лақтыру: серіктесіне допты басынан асыра лақтырып беруді үйрету. Жаттығуларды дұрыс орындауларын қадағалау. Қарама-қарсы екі сапқа тұрып, бір-біріне доп лақтырады. Доптың лақтыру бағытын бұзбауға тырысады, лақтыру кезінде қолдарын ширақ созады. Бұйрық бойынша бір тізбектегі балалар допты себетке салып, секіруге арналып сызылған сызық жанына тұрады.</p>	<p>ойыны («Адай» Құрманғазы, ұнтаспадан)</p>
--	---	--	--	--	--

<b>Серуенге дайындық</b>	Киімдерді реттілікті сақтап дұрыс киінуге үйрету.	Киімдерді реттілікті сақтап дұрыс киінуге үйрету.	Киімдерді реттілікті сақтап дұрыс киінуге үйрету.	Киімдерді реттілікті сақтап дұрыс киінуге үйрету.	Киімдерді реттілікті сақтап дұрыс киінуге үйрету.
<b>Серуен</b>	<p><b>Бақылау:</b> Тұманды бақылау.</p> <p><b>Мақсаты:</b> Күздегі тұманды бақылау , тұманның қайдан пайда болатынын түсіндіру.</p> <p><b>Еңбек :</b> Ағаштардың түптерін қопсыту.</p> <p><b>Мақсаты:</b> Табиғатты аялай білуге , өсімдіктерге қамқор болуға , оларды күтіп – баптауға тәрбиелеу.</p> <p><b>Жеке жұмыс:</b> <b>Мақал-мәтел.</b> Таза болса- табиғат, Аман болар – адамзат .</p> <p><b>Мақсаты:</b> Мақал жаттату арқылы баланың сөздік қорын жетілдіріп, сөйлеу мәдениетін, ойлау қабілеттерін дамыту, балалардың табиғат , денсаулық туралы түсініктерін тереңдету.</p> <p><b>Ойын:</b> « <b>Біз кішкене отбасы</b> »</p> <p><b>Мақсаты:</b> Үлкенді сыйлауға тәрбиелеу.Отбасы мүшелерін дұрыс атауға үйрету.</p> <p><b>Қимылдық ойын:</b> « <b>Шымшық доп</b> »</p> <p><b>Ойын барысы :</b> Алаңның ортасындағыбір тағанның үстіне ұзындығы 30 см, ені 6-7 тақтайшаны қисайтып қояды.Оның төменгі жағына кішкене доп қойылады.(Доп дұрыс орналасу үшін тақтайға ойыс жасап қою</p>	<p><b>Бақылау:</b> Шықты бақылау.</p> <p><b>Мақсаты:</b> Күз ерекшеліктерін көрсете түсіндіру, шықтың пайда болу жолы.</p> <p><b>Еңбек :</b> Ағаш бұтақтарын жинау.</p> <p><b>Мақсаты:</b> Балалардың бірлесіп жұмыс жасауға баулу, бастаған істерін аяғына дейін тыңғылықты жасауға үйрету.</p> <p><b>Жеке жұмыс:</b> « <b>Менің Отаным</b> » <b>өлеңін жаттату.</b></p> <p>Отан – менің ата-анам, Отан-досым , бауырым. Отан-өлкем, астанам, Отан-туған ауылым.</p> <p><b>Мақсаты:</b> Отанын сүюге, құрметтеуге тәрбиелеу. Патриоттық сезімдерін арттыру.</p> <p><b>Ойын:</b> « <b>Қояндар секіреді</b> » .</p> <p><b>Мақсаты:</b> Қос аяқпен секіруге үйрету.Ептілікке, шапшаңдыққа баулу.</p> <p><b>Қимылдық ойын:</b> « <b>Қаздар мен бақташы</b> » .</p> <p><b>Ойын барысы:</b> Ойыншылардың ішінен қасқыр мен бақташы таңдап алады.Басқа балалар болады.Ортадан бір сызық созылады.Ол-қаздардың үйі болады.Бақташы қаздарды жайып шығады.Олар далада жайылып жүреді.</p> <p>Бақташы: Қаздар, қаздар!?</p>	<p><b>Бақылау:</b> Өткінші жаңбырды бақылау.</p> <p><b>Мақсаты:</b> Өткінші жаңбыр туралы түсінік беру.</p> <p>Жаңбырдың пайдасы , жаңбыр жауғанына қарап егістікті, бау бақшаны , саяжайдағы көкөніс, жеміс – жидек бәрін қолдан жауындатып суарудың пайдасын ашып түсіндіру.</p> <p><b>Еңбек :</b> Ағаш түптерін қопсыту.</p> <p><b>Мақсаты:</b> Ағаш түптерін қопсыту арқылы балаларға өсімдіктерге тыңайтқыш заттар топырақ арқылы баратындығын түсіндіру.</p> <p><b>Жеке жұмыс:</b> « <b>Еңбекпен ел көгерер, Жаңбырмен жер көгерер</b> » .</p> <p><b>Мақсаты:</b> Мақал үйрету арқылы балаларға өсімдіктерге тыңайтқыш заттар топырақ арқылы баратындығын түсіндіру.</p> <p><b>Қимылдық ойын :</b> « <b>Допты қуып жет</b> » . Балаларды тез жүгіруге үйрету, шапшаңдыққа , ептілікке тәрбиелеу.</p> <p><b>Қимылдық ойын:</b> « <b>Кім тезірек?</b> »</p>	<p><b>Бақылау:</b> Күздегі өсімдіктердің түсін бақылау.</p> <p><b>Мақсаты:</b> Күзде өлі табиғатта болатын құбылыс өсімдіктерге деэсер ететіндігін түсіндіру.</p> <p><b>Еңбек :</b> Біздің ойын алаңы</p> <p><b>Мақсаты:</b> Ойын алаңындағы сарғайып түскен жапырақтарды жинау.Еңбекқорлыққа баулу.</p> <p><b>Жеке жұмыс :</b> Жел тынымсыз гуілдеп, Болып кетті тым бұзық Шуылдайды тал терек, Жапырағын жұлғызып.</p> <p><b>Мақсаты:</b> Тақпақ үйрету арқылы балалардың есте сақтау қабілетін дамыту, тілдегі дауыс ырғағының мәнерлігін сезінуге үйрету..</p> <p><b>Қимылдық ойын:</b> « <b>Айгөлек-ау, айгөлек</b> » .</p> <p><b>Мақсаты:</b> Қимыл-қозғалысын дамыта отырып, шапшаңдыққа, ептілікке баулу.</p> <p><b>Қимылдық ойын:</b> « <b>Фигура жасап шық</b> »</p> <p><b>Ойын барысы :</b> Ойнаушылардың арасынан бастаушы таңдалынып алынады.Ол шеткірек тұрады. Балалардың қалғандары жүгіреді , бір аяғымен екінші аяғын шалыс баса ( ирек жүріспен) алаң бойы секіреді.</p>	<p><b>Бақылау:</b> Кемпірқосақты бақылау .</p> <p><b>Мақсаты:</b> Күз ерекшеліктерін түсіндіре отырып , жаңбырдан кейін аспанда әшкейленген кемпірқосақ шығатыны туралы түсінік беру. Түстерін ажыратып айту.</p> <p><b>Еңбек :</b> Біздің аула</p> <p><b>Мақсаты:</b> Ауладағы ағаш бұтақтарын жинау .Балаларды еңбексүйгіштікке баулу.</p> <p><b>Жеке жұмыс :</b> Жұмбақ; Алдым да әр түрінен жібек жіптің , Аспанға әшекейлеп Кесте тіктім. (Кемпірқосақ)</p> <p><b>Мақсаты :</b> Түстерді ажырата білу. Балалардың ой – өрісін дамыту, есте сақтау қабілетін арттыру.</p> <p><b>Қимылдық ойын:</b> « <b>Тышқан мен мысық</b> » .</p> <p><b>Мақсаты:</b> Балаларды ептілікке , шапшаңдыққа үйрету.</p> <p><b>Қимылдық ойын:</b> . « <b>Қимақ</b> » .</p> <p><b>Ойын барысы:</b> Бұл ойынды жіп керіп , сол керілген жіпке әр түрлі ұзындықта кішкентай ойыншықтар байлап қояды.Ойын көңілді болу үшін ойыншының көзін байлап қояды.Ойын</p>

	<p>қажет).Ойнаушылар тақтайшадан айналып тұрады.Басқарушы таңдап алынады.Ол тақтайшаның жоғарырақ тұрған бос шетін аяғымен теуіп қалғанда, доп жоғары секіріп кетеді.Ойнаушылар оны ұстап алады.Допты ұстап алған бала басқарушы болады да, ойын қайталанады. Ойынға бір мезгілде 5-6 баладан қатыса алады.</p> <p><b>Балалардың өз бетімен ойынын ұйымдастыру:</b></p> <p><b>1.Жарысу.</b></p> <p><b>2.Төбешікке секіру.</b></p>	<p>Қаздар: га,га,га Бақташы:тамақ жейсіңдер ме? Қаздар: иә, иә, иә. Бақташы: Ендеше ұшыңдар. Қаздар:жоқ , аш қасқыр бар Жібермейді ол жолда Бақташы: тез ұшыңдар қалайда ! Осы кезде қаздар қанаттарын қағып ұшып бақташыға қарай жүгіреді. Қасқыр ұстағандарын жинап қояды. Екі рет ояғандарында ауысып басқа балаларға кезек береді. Еркін ойындар. <b>Тренинг:</b> « Қаздар болып ұшайық » .</p>	<p><b>Мақсаты:</b> Секіргішпен секіруге үйрету, секіру қабілетін дамыту, ептілікке тәрбиелеу.</p> <p><b>Ойын барысы:</b> Балалар қолдарындағы секіргішпен алаңның бір жағына, бір-біріне бөгет жасамай сапқа тұрады.Олардан 15-20 қадам қашықтықта сызық сызылады немесе жалаушалар байланған жіп тартылады. Балалар келісілген сигнал бойынша бір мезгілде сызыққа бағыттала секіреді.Тәрбиеші сызықтың үстіне түскен баланы белгілеп алады. <b>Тренинг:</b> « Қолшатыр » .</p>	<p>Тәрбиешінің сигналынан, дабыл қағу немесе « тоқта » деген сөзден кейін барлығын орындарына барып қозғалмай тұрады.Басқарушы барлық « фигураларды » айналып шығып , ең ұнайтынын таңдап алады. Енді басқарушы бала беруші болып саналады да, ал алдыңғы басқарушы қалған балаларға қосылады да , ойын қайталанады. <b>Балалардың өз бетімен ойын ұйымдастыру:</b> Қуаласпақ. Тығылыспақ. <b>Тренинг:</b> « Киіз үй » .</p>	<p>бастаушы оның қолына қайшы ұстатып, « осы ойыншықтан барда қалағаныңды қиып ал » , - дейді.Ойыншы қиып алған ойыншығын алады.Егер бірінші рет қия алмаса , екінші рет әрекеттенуге болмайды. <b>Дербес ойындар:</b></p> <p><b>1.Әткеншек тебу.</b></p> <p><b>2.Ирек жолмен жүру.</b></p>
<b>Балалармен жеке жұмыс</b>	<p>Айзере мен Алиханға киіз үй құрылысын атауды үйрету. Д/ойын: «Менің үйім »</p>	<p>Ансар мен Алиханға сөздерді анық айтуға үйрету. Д/ойын: «Сөзді айтуға көмектес»</p>	<p>Батырханға пішіндерді ажырата білуге үйрету. Ойын: «Пішіндер доминосы» Д/ойын: «Сиқырлы қорап»</p>	<p>Ансарға қарындашты дұрыс ұстауға үйрету. Суреттен ойын-жаттығу «Үзік сызықтарды қос» Суреттер, ертегі кітаптар қарау.</p>	<p>ермексазбен жұмыс жасауға үйрету. Мүсіндеуден ойын-жаттығу:«Асық» Еркін ойындар</p>
Балалардың дербес әрекеті (аз қимылды, үстел үсті ойындары, бейнелеу әрекеті, кітаптарды қарау және басқалар	<p>Пазл ойындары.</p>	<p>Ж.Р.О:«Шаштараз»</p>	<p>Д/ойын: «Сиқырлы қорап»</p>	<p>Суреттер, ертегі кітаптар қарау.</p>	<p>Еркін ойындар</p>

<p><b>Балаларды үйге қайтару</b></p>	<p><b>Ата –аналарға кеңес</b></p> <p>Егер Сіздің балаңыз көпшіл, өз-жақындарыңыз бен бірге бөтен адамдарды жатырқамаса, ойын кезінде өздігімен ойнай білсе, мінезі ашық, өз құрдастарымен мейрімді болса мектепке келген күннен бастап – ақ үйреніп кететіне сеніңіз.</p>	<p><b>Ата –аналарға кеңес</b></p> <p>Егер Сіздің балаңыз көпшіл, өз-жақындарыңыз бен бірге бөтен адамдарды жатырқамаса, ойын кезінде өздігімен ойнай білсе, мінезі ашық, өз құрдастарымен мейрімді болса мектепке келген күннен бастап – ақ үйреніп кететіне сеніңіз.</p>	<p><b>Ата –аналарға кеңес</b></p> <p>- үйдегі жағдайда баланың өзіне - өзі қызмет етудің алғы шарттарына үйрете беріңіз: жуыну, қолын сұрту, шешіну, өз бетімен тамақтану, тамақ ішкенде қасықты пайдалану, горшокқа сұрану. Киімдері міндетті түрде өзіне ыңғайлы болуы шарт: шалбар не болмаса шорты замоксыз, белдеушесіз.</p>	<p><b>Ата –аналарға кеңес</b></p> <p>Егер Сіздің балаңыз көпшіл, өз-жақындарыңыз бен бірге бөтен адамдарды жатырқамаса, ойын кезінде өздігімен ойнай білсе, мінезі ашық, өз құрдастарымен мейрімді болса мектепке келген күннен бастап – ақ үйреніп кететіне сеніңіз.</p>	<p><b>Ата –аналарға кеңес</b></p> <p>- баламен жағымды эмоционалдық жағдайлар жасау қажет, ол көбіне ата – ана жағынан болуы қажет, мектеп туралы, оның өзіне керектігін түсіндіріп балаңызды сүйіп, аймалап, жиі оған өз мейіріміңізді көрсетіңіз. Балаңыздың көзінше мектеп туралы өзіңізді толғандыратын мәселені айтудан аулақ болыңыз.</p>
--------------------------------------	---	---	---	---	---

## Тәрбиелеу-білім беру процесінің циклограммасы

Білім беру ұйымы Теректі негізгі мектебі

Мектепалды даярлық сыныбы

Балалардың жасы 5-6 жас



Жоспардың құрылу кезеңі I-апта 06 - 10 қараша 2023-2024 оқу жылы

Күн тәртібі	Дүйсенбі	Сейсенбі	Сәрсенбі	Бейсенбі	Жұма
Балаларды қабылдау	Мұғалімнің балалармен қарым-қатынасы: отбасы туралы жеке әңгімелесу, қарым-қатынас және көтеріңкі көңіл-күй орнатуға ойындар ұйымдастыру. Жағымды жағдай орнату				
	<p><b>«Дұрыс көрсет, ажырат»</b>  <b>Мақсаты:</b> Балалардың тағамдар мен ыдыстар туралы біледі, олардың атауларын айта алады.</p>	<p><b>«Өзім және отбасым»</b>  <b>Мақсаты:</b> Отбасындағы қарым - қатынас мәдениеті туралы айта алады бақытты жанұяның қандай болу керектігін кеңінен түсінеді</p>	<p><b>«Мамандықтың бәрі жақсы»</b>  <b>Мақсаты:</b> балалар әр түрлі мамандық иелерін біледі.</p>	<p><b>«Бұны қай кезде киеді?»</b>  <b>Мақсаты:</b> әр жыл мезгілінде қандай киімдер киетінін баяндай алады</p>	<p><b>Бақша да ма,бау да ма?</b>  <b>Мақсаты:</b> Жемістер мен көкөністерді ажырата алады</p>
Ата-аналармен әңгімелесу, кеңес беру	<p><b>Ата-аналармен әңгіме:</b>                      Балалардың тазалығы жөнінде кеңес беру</p>	<p><b>Ата-аналармен әңгіме:</b>Ата-аналарға балаларын ертеңгілік жаттығуға үлгертіп алып келулерін ескерту.</p>	<p><b>Ата-аналармен әңгіме:</b>                      Балалардың жетістік пен дәрежесі үшін емес, сол қалпында сөзсіз қабылдап жақсы көретініңізді сездіріңіз.</p>	<p><b>Ата-аналармен әңгіме:</b>                      Ата-аналарға балаларды тамақтарын тауысып жеуге үйретулерін ескерту.</p>	<p><b>Ата –аналармен әңгіме:</b>                      «Дұрыс тамақтануға баулу»</p>
Балалардың дербес әрекеті (баяу қимылды ойындар, үстел үсті ойындары, бейнелеу әрекеті, кітаптар қарау және тағы басқа әрекеттер)	«Шарикті үрлеу».  (үстел үсті ойыны)	«Гүлді құрастыру»Топтық ойын	Жапырақ гүлін жасау	Фантикті жинау	Қағазды бүктеу,жазу

Таңертеңгі жаттығу	<b>Таңғы жаттығу кешені № 5</b>				
<b>Ұйымдастырылған іс-әрекетке дайындық</b>	Шаттанамын, күлемін, Бақытты боп жүремін. Қатар тұрар шеңберде Досым көбін білемін	Шаттанамын, күлемін, Бақытты боп жүремін. Қатар тұрар шеңберде Досым көбін білемін	Шаттанамын, күлемін, Бақытты боп жүремін. Қатар тұрар шеңберде Досым көбін білемін	Шаттанамын, күлемін, Бақытты боп жүремін. Қатар тұрар шеңберде Досым көбін білемін	Шаттанамын, күлемін, Бақытты боп жүремін. Қатар тұрар шеңберде Досым көбін білемін
<b>Білім беру ұйымының кестесі бойынша ұйымдастырылған іс-әрекет</b>	<b>1 - ұйымдастырылған іс-әрекет</b>				
<p><b>Сөйлеуді дамыту</b> <b>Міндеті:</b> - Зат есімдер мен жалпылаушы сөздерді дұрыс қолдана білуді дамыту -- Түбірлес сөздерді жасау және қолдана білу, етістіктерді жалғаулармен қолдану <b>әкірік.25.10)</b></p> <p><b>Мақсаты</b> Түбірлес сөздердің мағынасын түсіндіру <b>Күтілетін нәтиже:</b> <b>Жасайды:</b>өлеңді жатқа айтады, жұмбақтың шешуінің түбірлес сөздерін табады; <b>Түсінеді:</b> өлең мазмұнын, таза, ұқыпты жүруді; <b>Қолданады:</b>өлең сөздерінің ішінен түбірлес сөздерді табады Педагог балаларға түбірлес сөздер туралы мағлұмат береді. Түбірлес сөздер деп түбірі бір сөздерді айтамыз. Мысалы: талап – талапты, талапсыз;өсір – өсіру, өсірмеу; өнер – өнерлі, өнерпаз; бақыт бақытты, бақытсыз; ар – арлы, арсыз,кітап – кітапхана, кітапша, ойын – ойыншы,</p>	<p><b>Сауат ашу негіздері</b> <b>Міндеті:</b> - Сөздерді дыбыстық талдау: сөздегі дыбыстардың ретін, дауысты және дауыссыз дыбыстарды анықтау <b>Мақсаты:</b> дауысты, дауыссыз дыбыстар туралы білімдерін бекіту <b>Күтілетін нәтиже:</b> <b>Жасайды:</b> дауысты, дауыссыз дыбыстарды атайды, сөздерді айтылған дыбыспен айтады. <b>Түсінеді:</b> дауысты, дауыссыз дыбыстардың жасалу жолдарын. <b>Қолданады:</b> дауысты, дауыссыз дыбыстардың түрлерін ажыратады. Тыйым сөздерді сөз барысында қолданады.</p> <p>Құстардың суреттерін тақтаға іледі. – Балалар, қандай құстарды білесіңдер? – Қарға,</p>	<p><b>Сауат ашу негіздері</b> <b>Міндеті:</b> Буын туралы ұғымдарды қалыптастыру, сөздерді буындарға бөлу, олардың саны мен ретін анықтау <b>Мақсаты</b> сөзде қанша дауысты дыбыс болса, сонша буын болатынын түсіндіру <b>Күтілетін нәтиже:</b> <b>Жасайды:</b> сөздерді буынға бөледі. <b>Түсінеді:</b> сөзде қанша дауысты дыбыс болса, сонша буын болатынын. <b>Қолданады:</b> дауысты және дауыссыз дыбыстарды ажыратады</p> <p><b>Ғажайып сәт. Бүгін бізге</b> Айгүл өзімен бірге суреттер ала келіпті. (Педагог суреттерді тақтаға іледі: лақ, қасқыр, бағдаршам). Суреттен не көріп тұрсындар? Ал енді осы сөздерді сендерден алыста тұрған сияқты созып, айғайлап айтып көріңдер. Балалар сөздерді айғайлап, созып айтады: лақ, қас-қыр, бағ-дар-шам. Сөздерді қайталатқызады және</p>	<p><b>Сауат ашу негіздері</b> <b>Міндеті:</b> Буын туралы ұғымдарды қалыптастыру, сөздерді буындарға бөлу, олардың саны мен ретін анықтау <b>Мақсаты</b> сөзде қанша дауысты дыбыс болса, сонша буын болатынын түсіндіру <b>Күтілетін нәтиже:</b> <b>Жасайды:</b> сөздерді буынға бөледі. <b>Түсінеді:</b> сөзде қанша дауысты дыбыс болса, сонша буын болатынын. <b>Қолданады:</b> дауысты және дауыссыз дыбыстарды ажыратады <b>Күтілетін нәтиже:</b> <b>Жасайды:</b> сөздерді буынға бөледі. <b>Түсінеді:</b> сөзде қанша дауысты дыбыс болса, сонша буын болатынын. <b>Қолданады:</b> дауысты және дауыссыз дыбыстарды ажыратады <b>Дидактикалық ойын: «Кім</b></p>	<p><b>Көркем әдебиет</b> <b>Міндеті:</b> -- Өлеңді жатқа, мәнерлеп, интонациямен айту (Әдептілік әлемі) <b>Мақсаты</b> : Балалардың өлеңге деген қызығушылығын қалыптастыру. Өлең мазмұны бойынша сұрақтарға жауап беруге дағыландыру. Өлең – әдеби жанрдың бір түрі екенін түсіндіру. <b>Күтілетін нәтижелер:</b> <b>Жасайды:</b> өлеңнің авторын, атын, мазмұнын айтады, өлеңді жаттайды; <b>Түсінеді:</b> өлеңнің мазмұнына сәйкес сұрақтарға жауап береді, өлең жанрын ажыратады <b>Қолданады:</b> өлең мазмұнының жүйесін сақтай отырып, қайталап айтып береді. Қарымқатынас жасауда өзі туралы қысқа мәлімет</p>	

	<p>ойыншық, ойна, бала – балақай, балалық, балақан, бота – ботақан, ботағөз. Балалар, енді түбірлес сөздер құрастырып көріңдер Балалар, мен жұмбақ жасырамын, тапқан жауаптарыңа түбірлес сөздер құрастырып беріңдер. <b>Жұмбақтар шешу</b> 1.Ертемен күнде сен, Қолыңды сүйкесең, Кетіп кір, ласың, Тап-таза боласың. Бұл не? (Сабын) 2.Шомылған баланы, Аймалап алады. Сүйеді қолын да, Сүртеді жанын да. Бұл не? (Сүлгі)</p>	<p>тоқылдақ т.б. – Мен сендерге құстарға байланысты тақпақ үзінділерін оқимын. Ал сендер не туралы айтылғанын және қандай дыбыстан басталып, қай дыбыстың қайталанып тұрғанын табуларың керек. Қайталанып тұрған дыбыстың жуан дауысты ма, жіңішке дауысты ма, ұяң, үнді, қатаң дауыссыз дыбыстардың қайсысына жататынын анықтау. Аққу – құстың төресі, Ақ мамықтай денесі. – Өлең не туралы және қай дыбыс көп қайталанып тұр? – Дұрыс, [а] дыбысы. – [А] дыбысының қай дыбысқа жататынын анықта? – Жуан дауысты дыбыс). – Дауысты дыбысты қалай белгілейміз? – Қызыл түспен</p>	<p>буынға бөлдіртіп айтқызады. – Дауысты дыбыстар буын құрайды. Сөзде қанша дауысты дыбыс болса, сонша буын болады. Сөздерді созып, дауыстап айтқанда, сөздің қанша буынның тұратынын білуге болады. – Буын – сөйлеу мүшелерінің тұтастай қимылынан пайда болған бір немесе бірнеше дыбыстың тіркесі. Дауысты дыбыс өз алдына тұрып та, төңірегіне дауыссыз дыбыстарды алып та буын құрайды. Сөзде қанша буын бар екенін білу үшін, алақандарымызбен шапалақтаймыз. Педагог қолын шапалақтау арқылы лақ сөзін буынға бөледі, «лақ» деп бір рет шапалақтап, «лақ» сөзі бір буыннан тұратындығын түсіндіреді. Педагог балаларға «қасқыр» сөзін буынға бөлдіреді. «Қас-қыр» сөзін екі рет шапалақтап айтады. «Қасқыр сөзі неше буыннан тұрады? – Екі буыннан тұрады. – Иә, екі буыннан тұрады екен, өйткені «қасқыр» сөзінде созылып айтылатын екі дауысты дыбыс бар.</p>	<p><b>көп сөз біледі?» Шарты:</b> әр балаға түрлі түсті қаламдары немесе санамақтар, бос стақан беріледі. Сөз айтқан бала, сөзді буынға бөліп, айтқан әр сөзіне бір қаламнан стақанға салып отыруы керек. Бір сөз екі рет қайталауға болмайды. Ойлаған сөздерін буынға бөлгізу. Билингвалды компонент: буын – слог. <b>«Сөз жарыс» дидактикалық ойыны</b> – Балалар, «Сөз жарысын» ұйымдастырайық. Мен бір тақырып айтатын сендер сол тақырыпқа байланысты ғана сөздерді буынға бөлулерің қажет. Мысалы: ыдыстар, жануарлар, түстер т.б. Кім көп сөз айтып, буынға бөлсе, сол жеңімпаз болады (сөз айтып, буынға бөлген балаға түрлі түсті қаламнан беріліп отырады). Қаламдарды санау арқылы жеңімпаз анықталады.</p>	<p>береді. Әдептілік туралы сөздерді есіне сақтайды <b>Сұрақ-жауап:</b> - Өлең қалай аталады? – Өлең сендерге ұнады ма? - Өлеңде не туралы айтылған? - Асты қалай ішу керек? (Асықпай ішкен ас сіңімді болады). - Ас ішкен соң не істеу керек? (Ыдыс-аяқты жинаймыз). - Әдепті бала деп қандай баланы айтамыз? <b>Дәптермен жұмыс:</b> - Суретте не бейнеленген? - Баланың әрекетін ретімен ата. - Суретте саған не ұнады? Өз ойыңды айт Ол қандай әрекет жасады? – Бала қолындағы допты кімге ұсынды? - Сен болсаң қандай әрекет жасар едің? <b>Есіңе сақта: «Адам әдебімен көрікті».</b></p>
--	---	---	--	--	--

**Үзіліс : Жүгіруге арналған ойындар «Аюдың апанында»**

<p><b>Тілді жаттықтыратын жаттығулар...</b></p> <p>1 . « Анаға қарап жаттығу жасау» 2. <i>Бағынбайтын тілді жазала.</i> Мақсаты: Тіл еттерін бағынышты етіп, кең түрде жалпийтып ұстауға үйрету; Бейнелеуі : Ауызды кішкене ашып, тілді астыңғы ерінге салу керек.</p>			<p><b>Ойын: « Аюдың апанында»</b> <b>Мақсаты:</b> балаларды ойынның шартын бұзбай ойнауға, белгі бойынша, мәтіннің сөзіне сай қимыл-қозғалыс жасауға дағдыландыру, зейіндерін, байқағыштықтарын, жүгіру дағдыларын дамыту. <b>Ойынның шарты:</b> Бір жақта аюдың апаны болады. Екінші жақта балалар тұратын үй болады.Тәрбиеші аюды</p>
--	--	---	---



<p>Ерінді еппен қимылдатып, мынадай дыбысты шығару керек: «пя-пя-пя». Жалпақ тілді қалыпты жағдайда ұстай отырып, ауызды ашып, 1-10 дейін санау. Әдістемелік нұсқау : Төменгі ерінді бұрап, астыңғы тістерге тартпау керек; Тіл жалпақ болып , қырлары ауыздың бұрыштарына тимеу керек; Тілді ерінмен бірнеше рет, бір дем шығаруда шапалақтау керек. Бала демді бөгемеу керек. Жаттығуды орындауын былай бақылауға болады: мақтаны баланың аузына қарай әкеліп ұстау. Бала жаттығуды дұрыс істеп отырса, мақта ауытқып кетеді. Бұл жаттығу басқасымен қатар, бағытталған ауа ағынын істеп шығаруына мүмкіндік жасайды</p> 			<p>балалардың ішінен біреуін тағайындайды.Тәрбиеші: «Балалар қыдырып келіңдер»,- дегенде балалар үйлерінен шығып, саңырауқұлақ теріп, көбелек ұстап,орман қыдырады /еңкееді, түзеледі, басқа қозғалыс жасайды/. Олар дауыстап айтады: -Біз аюдың қасында Жеміс- жидек тереміз, Аю ұйықтамайды, Аю ырылдайды. «Ырылдайды»,- деген сөзден кейін аю үйлеріне қашып бара жатқан балаларды ұстай бастайды. Аюдың қолы тиген балалар акюдың апанында қалады. Бірнеше рет ұсталғаннан кейін аюдың рөліне басқа бала тағайындалады. Ойын 3-4 рет қайталанады. <b>Ұсыныс:</b> Ойынның басқа нұсқасы болуы мүмкін- екі аюмен ойнауға болады.</p>
--	---	---	--

## 2 - ұйымдастырылған іс-әрекет

	<p><b>Қоршаған орта</b> <b>Міндеті:</b> Жануарлардың тірі тіршілік иесі екендігін бақылау және себеп-салдарлық байланыстарды ажырату <b>Мақсаты</b> Жануарлардың (аңдардың) қоршаған ортадағы өзгерістерге бейімделуі туралы түсінік қалыптастыру</p> <p><b>Күтілетін нәтижелер:</b> <b>жасайды:</b>жәндіктер мен аңдардың түрлерін атап береді. түсінеді: жәндіктер мен аңдардың табиғаттағы өзгерістерге тәуелді екенін түсінеді. <b>қолданады:</b> жанды және жансыз табиғат нысандарына қатысты дұрыс көзқарас пен мінез- құлық танытады, үйренген дағдыларын өмірлік</p>	<p><b>Математика негіздері</b> <b>Міндеті:</b> жиынның бөліктен үлкен екенін, бөліктің жиыннан кіші екенін, жиынның бөліктерін санау және элементтердің (заттардың) бір-біріне қатынасы негізінде салыстыру <b>Мақсаты</b> заттарды өлшемі бойынша салыстыру біліктілігін қалыптастыру. <b>Күтілетін нәтижелер:</b> <b>меңгереді:</b> заттарды салыстырады, заттардың өлшемін сипаттайтын сөздерді айтады: үлкен, кішкентай, орташа, негізгі түстерді атауды; сипаттамаларына сәйкес жіктеуді; <b>түсінеді:</b> заттарды өлшемі</p>	<p><b>Математика негіздері</b> <b>Міндеті:</b> жиынның бөліктен үлкен екенін, бөліктің жиыннан кіші екенін, жиынның бөліктерін санау және элементтердің (заттардың) бір-біріне қатынасы негізінде салыстыру <b>Мақсаты</b> заттарды өлшемі бойынша салыстыру біліктілігін қалыптастыру. <b>Күтілетін нәтижелер:</b> <b>меңгереді:</b> заттарды салыстырады, заттардың өлшемін сипаттайтын сөздерді айтады: үлкен, кішкентай, орташа, негізгі түстерді атауды; сипаттамаларына сәйкес жіктеуді; <b>түсінеді:</b> заттарды өлшемі бойынша қалай салыстыруға болатынын; <b>қолданады:</b> заттарды көзбен көру арқылы салыстыруды,</p>	<p><b>Математика негіздері</b> <b>Міндеті:</b> жиынның бөліктен үлкен екенін, бөліктің жиыннан кіші екенін, жиынның бөліктерін санау және элементтердің (заттардың) бір-біріне қатынасы негізінде салыстыру <b>Мақсаты</b> заттарды өлшемі бойынша салыстыру біліктілігін қалыптастыру. <b>Күтілетін нәтижелер:</b> <b>меңгереді:</b> заттарды салыстырады, заттардың өлшемін сипаттайтын сөздерді айтады: үлкен, кішкентай, орташа, негізгі түстерді атауды; сипаттамаларына сәйкес жіктеуді; <b>түсінеді:</b> заттарды өлшемі</p>	<p><b>Қоршаған орта</b> <b>Міндеті:</b> Жануарлардың тірі тіршілік иесі екендігін бақылау және себеп-салдарлық байланыстарды ажырату <b>Мақсаты</b> Жануарлардың (аңдардың) қоршаған ортадағы өзгерістерге бейімделуі туралы түсінік қалыптастыру <b>Күтілетін нәтижелер:</b> <b>жасайды:</b>жәндіктер мен аңдардың түрлерін атап береді. түсінеді: жәндіктер мен аңдардың табиғаттағы өзгерістерге тәуелді екенін түсінеді. <b>қолданады:</b> жанды және жансыз табиғат</p>
--	---	---	---	---	--

	<p>тәжірибеде <b>Күрделі сұрақ:</b> Адамдар қысқа қалай дайындалады? Ал жануарлардың қысқа дайындығы жайлы не білесің?</p> <p>Суретті қарап шығып, онда бейнеленген жануарлардың атауын атайды және олардың қысқа қалай дайындалатынын айтып береді. Мысалы, кірпі күзде інін дайындайды, ішіне мүк пен құрғақ жапырақ төсейді. Жапырағы құрғақ жерді таңдап алып, сол жерге ары-бері домалайды. Инесіне жапырақтарды қадап алғаннан кейін, ініне апарып тастайды да, қайтадан жүгіреді. Кірпілер тамағын түнде аулайды. Күзде жақсылап қоректеніп, семіріп алады. Бұл – оның қысқа дайындығы. Енді ініне кіріп, көктемге дейін ұйықтауына болады. Кірпі қыста ұзақ ұйқыға кетеді. Балалар аюдың да жаз бойы және күзде жақсылап қоректенетінін айтады. Бірақ ол қор жинамайды. Сондықтан аюға кірпі сияқты азық жинап, тойып тамақ жеп, қысқа май жинаудың қажеті жоқ. Қыста аюдың апанын қалың қар басып тастайды. Оның іші жып- жылы болып тұрады. Аюдың кірпіге ұқсастығы қандай? Ал айырмашылығы неде? (Екеуі де қыста қалың ұйқыға кетеді, жаз бен күзде жақсылап тамақтанады, содан соң аю апанына, кірпі ініне кіріп ұйықтайды). Аю немен қоректенгенді жақсы көреді?</p>	<p>бойынша қалай салыстыруға болатынын; <b>қолданады:</b> заттарды көзбен көру арқылы салыстыруды, заттардың белгілерін анықтауды.</p> <p>Тосын сый сәті. «Гномдар бізге қонаққа келді. (Демонстрациялық материал – 2, 2.1 және 2.2-кесте). Проблемалық сұрақ. – Барлық гномдар бірдей ме? «Олармен жақынырақ танысайық». Педагог балаларға «үлкен – кішкентай», «түс», «алдында – артында», «алды», «арасында», «жанында» деген сөздерді пайдалана отырып, суретте бейнеленген әр гномды сипаттауға көмектеседі. Балалар ойын жағдаятына қосылады. Гномдар бейнеленген суреттерді қарайды, олардың өлшемін, түсін, кеңістікте орналасуын анықтайды. Педагог балаларға, біз гномдарды үлкенді – кішілі және киімінің түсімен салыстырдық деп түсіндіреді. Енді оларды биіктігі мен қалыңдығы бойынша салыстыруды үйренейік. 2-кесте – гномдар орналасқан фон, 2.1 және 2.2. кесте – сурет кескіндері. Гномдарды өсу ретімен орналастыруды ұсынады: алдымен ең аласасы, содан кейін биігі. – Сіз мұны қалай жасайсыз? Алдымен көзбен анықтап, содан кейін бір-бірінің жанына қойып, тексеруді ұсынады: ол аласа ма немесе</p>	<p>заттардың белгілерін анықтауды.</p> <p>Педагог 1-тапсырманы орындауды ұсынады. Суретке қарап, не бейнеленгенін айтады. Барлық заттардың көлемі бірдей ме? Үлкен заттарды – көк, кішкентай заттарды – қызыл түспен қоршап сызады. 2-тапсырманы орындайды. Заттарды қарайды, оларды белгілеріне қарай бөледі: түсі мен өлшемі. Осы екі белгіге сәйкес суреттерді жапсырады. Заттардың орналасуын сипаттайды. Педагог жеке жұмыс жүргізеді.</p>	<p>бойынша қалай салыстыруға болатынын; <b>қолданады:</b> заттарды көзбен көру арқылы салыстыруды, заттардың белгілерін анықтауды.</p> <p>Педагог 3-тапсырманы орындауды ұсынады. Үлкен заттарды қызыл, кішкентай заттарды сары түспен бояйды. Әр зат қайда орналасқанын айтады, жеке жұмыс жүргізеді.</p>	<p>нысандарына қатысты дұрыс көзқарас пен мінез-құлық танытады, үйренген дағдыларын өмірлік тәжірибеде Қыста түлкінің аяғына қалың, жылы жүн өседі. Бұл оның аяқтарын жылытып тұрады. Былайша айтқанда, түлкінің байпағы бар деуге болады. Ол тышқан аулағанды жақсы көреді. Түлкі тіпті, қардың астында жатқан тышқандарды тауып алып жейді. Балалар «түлкі мен қасқырға тонының түсін ауыстырудың қажеті жоқ» деген болжам жасайды. Ал қоян тонының түсін өзгертеді. Алдымен құйрығы, кейін артқы аяқтарының түсі ағарады. Балалар қоянның не үшін тонының түсін ауыстыруы қажеттігін, оның кімнен қорқып, жасырынатынын сөз етиседі. Қоян ешқашан ін қазбайды. Күндіз ол бұталардың түбінде ұйықтайды. Ал күн суытқан кезде үйілген қардың арасына кіріп алады. Өйткені ол жер өте жылы болады. Түнде қорек табуға шығады. Тиін де тонын жылы тонға ауыстырады. Ал өзі бұталардың арасынан шұңқыр қазып, соған жаңғақ жинайды. Ал үйшігінің ішіне құрғақ</p>
--	---	--	---	--	---

	<p>(Таңқурай, бал, ағаш қабығы, балық, құстар мен құмырсқаларды жейді). Кірпі жаз бойы немен қоректенеді? (Бақа, жылан, құмырсқа). Қасқырдың жүні жазда және күзде ұзарып өседі, қалыңдап, жып-жылы «тонға» айналады. Бұл қасқырға ауадай қажет. Өйткені ол тұмсығы мен аяқтарын құйрығымен жауып, қардың үстінде ұйықтайды</p>	<p>биік пе? Оларға кеудеше мен шалбар таңдайды. – Шалбар мен кеудешелерді қалың немесе жұқа деп айтпайды, оларды ені кең-тар деп айтады. – Шалбарды енімен қалай орналастырамыз? Балаларды алдымен көзбен, содан кейін бірбірінің үстіне қою арқылы таңдауға шақырады. Топтағы балалармен осыған ұқсас жұмыс жүргізіледі. Педагог бірнеше балаға (5 адам) шығып, бір-бірінің артынан тізіліп тұруды ұсынады. Қалған балалар оларды сипаттайды: үлкен-кішкентай, киімінің түсі, бір-бірінің артына орналасуы. Топ балаларының осы қасиеттерін анықтайды</p>			<p>жапырақ төсейді; ағаш діңіне салынған қуыстың бір ғана аузы болады. Күн қатты суытқан кезде тиін оны құйрығымен жауып тастайды</p> <p><b>Педагог «Пайда-зиян» ойынын ұйымдастырады:</b>  Балаларды екі топқа бөледі және белгілі бір нысанның атын айтады.  <b>Ойын соңында «Пайдасы көп пе әлде зияны көп пе?» деген сұраққа жауап іздейді.</b>  Қорытынды жасайды.  1-ші команда сол нысанның пайдалы жақтарын іздейді. Ал 2-ші команда зиянын іздейді.  П: Қасқыр. Пайдасы және зияны.  ші командадағы балалар: Қасқыр ормандағы өліп қалған жануарларды жейді; оның терісінен малақай, тон тігуге болады. Егер қасқырлар болмаса, қоян көбейіп кететін еді. Ал олар ағаштарды кеміріп құртар еді.  ші командадағы балалар: Қасқыр ормандағы кішкентай аңдарды құртады. Тіпті адамға да шабуыл жасауы мүмкін. Қасқырлар қойларды, ешкілер мен өзге де үй жануарларын жейді</p>
--	---	--	--	--	--

Үзіліс: Затты лақтыру мен қағып алуға арналған ойындар  
« Дөңгелекті лақтыру »

<p>Тіл ұстарту жаттығуы</p> <ol style="list-style-type: none"> <li>1) Ша-ша-ша Жап жасыл шырша.</li> <li>2) Ар-ар-ар Қандай аппақ қар.</li> <li>3) Ыс-ыс-ыс Келіп қалды қыс.</li> <li>4) Лар-лар-лар Далада ойнаиды балалар.</li> </ol>		<p>Ойын: « Дөңгелекті лақтыру »</p> <p>Мақсаты: Балаларды белгіленген бағыты көздей білуге, ептілікке, шапшаңдыққа үйрету.</p> <p>Ойынның шарты: Ойын дөңгелектерді көздеп лақтырудан тұрады, дөңгелектің диаметрі 15-20см. Ал таяқшаның ұзындығы 30-40см.</p> <p>Балалар қатарға тұрып 1,5-2метр ара қашықтықта дөңгелектерді таяқшаға дәлдеп лақтырып кіргізу керек. Балалар ойынды бірін кейін бірі жалғастырып ойнай береді.</p>
---	--	--

### 3 - ұйымдастырылған іс-әрекет

	<p><b>Қазақ тілі</b>  <b>Міндеті:</b> Шағын өлеңдер, санамақтар жаттату  <b>Мақсаты</b> санамақтар жаттау, тура және кері санау. Қазақ тіліндегі сөздер мен сөйлемдерді түсініп және күнделікті өмірде қолдана білуге үйрету  <b>Күтілетін нәтижелер</b>  <b>Жасайды:</b> онға дейін тура және кері санайды, санға сәйкес суретті көрсетеді.  <b>Түсінеді:</b> сұрақтарды түсінеді.  <b>Қолданады:</b> санамақтар айтады, сұрақтарға жауап береді</p> <p><b>Дидактикалық ойын: «Кім тапқыр?».</b> Бірден онға дейін сандарды ретімен қою, санау.  2 3 4 1 5 7 6 10 8 9 1 2 3 4 5 6 7 8 9  10 10 9 8 7 6 5 4 3 2 1  Ойын: «Баспалдақпен жоғары көтеру». Басбармақ пен сұқ саусақтың көмегімен жоғары тура санау, төмен кері санау (қол моторикасын дамыту).  Санамақ жаттау.  Бақшада жақсы аға  Ойыншық береді.</p>	<p><b>Қазақ тілі</b>  <b>Міндеті:</b> Ауызекі сөйлеуді қарым-қатынас құралы ретінде дамыту  <b>Мақсаты</b> апта күндерінің атауын дұрыс айту, есте сақтауға үйрету. Қазақ тіліндегі сөздер мен сөйлемдерді түсіну  <b>Күтілетін нәтижелер:</b>  <b>Жасайды:</b> апта күндерінің қазақша айтады.  <b>Түсінеді:</b> қойылған сұрақты түсінеді.  <b>Қолданады:</b> апта күндерін ретімен қолданады, сұрақтарға жауап береді</p> <p><b>Тақпақ «Апта күндері»</b>  Апта деген атайдың  Жеті бірдей ұлы бар.  Біріншісі – дүйсенбі,  Екіншісі – сейсенбі,  Үшіншісі – сәрсенбі,  Төртіншісі – бейсенбі,  Бесіншісі – жұма,  Алтыншысы – сенбі,  Жетіншісі – жексенбі .</p>	<p><b>Сөйлеуді дамыту</b>  <b>Міндет</b> Сөйлеуде интонациялық мәнерлілік құралдарын қолдану: дауыс қарқынын, логикалық үзіліс пен екпінді реттеу  <b>Мақсаты</b> , Балаларды тазалыққа, ұқыптылыққа тәрбиелеу  <b>Күтілетін нәтиже:</b>  <b>Жасайды:</b>өлеңді жатқа айтады, жұмбақтың шешуінің түбірлес сөздерін табады;  <b>Түсінеді:</b> өлең мазмұнын, таза, ұқыпты жүруді;  <b>Қолданады:</b>өлең сөздерінің ішінен түбірлес сөздерді табады  –Балалар, таза, ұқыпты бала деп қандай баланы айтамыз?  –Енді «ұқыпты бала» дегенге мағынасы қарама-қарсы сөз айтыңдаршы?  –Сендер өздеріңді қандай балаға жатқызар едіңдер?  –Өздерің таза жүресіңдер ме?  <b>Шаштараз</b>  Ұжымшарға жаңадан, Келген еді шаштараз. Өзі сондай таза адам, Өсіп кеткен шашқа араз</p>	<p><b>Көркем әдебиет</b>  <b>Міндеті:</b> Өлеңді жатқа, мәнерлеп, интонациямен айту  <b>Мақсаты :</b>  Балалардың өлеңге деген қызығушылығын қалыптастыру.  Өлең мазмұны бойынша сұрақтарға жауап беруге дағыландыру.  Өлең – әдеби жанрдың бір түрі екенін түсіндіру.  <b>Күтілетін нәтижелер:</b>  <b>Жасайды:</b> өлеңнің авторын, атын, мазмұнын айтады, өлеңді жаттайды;  <b>Түсінеді:</b> өлеңнің мазмұнына сәйкес сұрақтарға жауап береді, өлең жанрын</p>	<p><b>Шығармашылық бейнелеу әрекеті</b>  <b>Міндеті:</b> - балаларды үй тұрмысына қажетті заттармен таныстыру;  - Бақылаған заттың бейнесін бере білу, затты әртүрлі қалыптарда мүсіндеу  - аталған заттардан қалауы бойынша қиып жапсыру, оларды ою-өрнектермен безендіру  - Ойынға қажетті құрылысты бірлесіп ойдан құрастыруға, алдағы жұмысты бірге жоспарлауға, бір-бірімен келісіп орындауға, дайын құрылыспен ойнауға мүмкіндік беру  <b>Мақсаты:</b>- құмыра туралы білімдерін жетілдіру, құмыраны сала білуге, мүсіндеуге, жапсыруға, құрастыруға үйрету</p> <p><b>Топтық жұмыстар</b></p>
--	---	--	---	---	---

	<p>Бір балық, Екі шелек, Үш үйрек, Төрт түлкі, Бес бүркіт. 3-4 бала санамақты қайталайды.</p>	<p>Дыбыстық жаттығу (айнамен орындалады). Ү-ү-ү-ү- дүүй-сенбі Ә-ә-ә- сээр-сенбі Ұ-ұ-ұ- жұу-ма</p>	<p>Кім бөлмесе көңілін, Өсті екен деп баста шаш. Салақ болса кімде-кім, Соны ұнатпас шаштараз өлең ішінен түбірлес сөздерді тапқызу</p>	<p>ажыратады <b>Қолданады:</b> өлең мазмұнының жүйесін сақтай отырып, қайталап айтып береді. Қарымқатынас жасауда өзі туралы қысқа мәлімет береді. Әдептілік туралы сөздерді есіне сақтайды - Балалар, «әдептілік» деген сөзді қалай түсінесіңдер? - Әдептілік деп үлкенді сыйлау, кішіге қамқор болу, тазалықты сүю, достарын ренжітпей ойнау, қиын кезде көмектесуді айтамыз. - Бүгін біз Ермек Өтетілеуұлының «Әдептілік әлемі» өлеңімен танысамыз. - Өлең – әдеби жанрдың бір түрі екенін түсіндіру. Айырықша сезімдерді ұйқас сөздермен суреттейді. Қарсы ал ерте күн көзін, Төсегіңді жина өзің. Асықпай іш тамақты, Жина аяқ-табақты. Сөздік жұмыс: Аяқ-табақ – тамақ</p>	
--	---	---	---	--	--

				ішетін ыдыстар. Асықпай іш – тамақты асықпай ішу	
--	--	--	--	---	--

Үзіліс: Кеңістікті бағдарлауға арналған ойындар  
«Оң жақта» .

<p><b>Саусақ гимнастикасы</b> Саусақ ойындарын ойнату үшін алдымен балаларға қарапайым саусақ жаттығуларын жасату қажет. Саусақтары жаттыққан бала сөзді немесе өлеңді ойын қимылдарын тез орындап үйренеді.</p> <ol style="list-style-type: none"> <li>1. «Кір жуамыз». Балалар жұдырығын қысып, «кір жуамыз» дегенде екі жұдырығын бір-біріне тигізбей қарама-қарсы қозғалтады.</li> <li>2. Тары мен күрішті жинау. Балаға кішкене кесеге араластырылып салынған тары мен күріш беріледі. Тарыны бір кесеге, күрішті екінші кесеге салу тапсырылады.</li> <li>3. Қуыршақтың белбеуін байла. Балаға қуыршақ және үш өрімді белбеу беріліп, «қуыршақтың белбеуін байла» деп тапсырма беріледі. Алғашында қиынсынса көмектесу керек. Біртіндеп жаттығу күрделенеді. Әрі қарай баланың өзі де қуыршақтың, кейін өзінің белбеуін, аяқ киімінің бауын еркін байлайтын болады.</li> </ol>		<p><b>Ойын: «Оң жақта»</b> <b>Мақсаты:</b> кеңістікті бағдарлауға дағдыландыру. Ойын барысы: балалар кілемді жағалай отырады. Кілемнің барлық жағында 5-6 ойыншықтан орналасқан. 1 нұсқа: педагог балалардың оң қолдарын көрсетуін өтінеді. Кейін бір балаға ортаға шығып оң жағында қандай ойыншықтар тұрғанын атауын сұрайды. Ойын барысында келесі балалар да ойыншықтарды атайды, бірақ әр бала өз бағыттарын өзгертіп тұрады. 2 нұсқа: педагог не бала бір қатарда тұрған ойыншықтарды атап шығады да, кілемнің ортасында тұрған баладан оның оң жағында қандай ойыншықтар барын атауын өтінеді. 3 нұсқа: педагог бір баладан өзі атаған қатардағы ойыншықтардың (ойыншықтар атауын атайды) оң жағында орналасындай тұруын өтінеді. Қажетті заттар: әртүрлі ойыншықтар.</p>
--	--	--

**4 - ұйымдастырылған іс-әрекет**

	<p><b>Дене шынықтыру</b> <b>Міндеті:</b> - кедергілерден өту арқылы әртүрлі жылдамдықпен – баяу, жылдам, орташа қарқынмен 1,5–2 минут тоқтамай жүгіру; <b>Мақсаты:</b> Командалық қимыл-әрекеттерді орындай отырып есте сақтау мен зейінін жақсартуына жағдай жасау. Лек-легімен келіп, кедергілер алабынан өтуге, өз әрекеттерін командасымен үйлестіруге үйрету</p> <p>Тізбекпен кедергілер алабынан өту. Тізбек құрып, кедергілер алабының қасына келеді. (Кегельдер, доғалар, құрсаулар, жолақтар). Белгі бойынша кедергілер алабынан өтеді: кегельдерді айналып өтіп, доғалардың астынан өтіп,</p>	<p><b>Музыка</b> <b>Міндеті:</b> -Балаларды шығармалардың эмоционалды мазмұнын, олардың сипатын, көңіл-күйін, динамикалық ерекшеліктерін ажырата білуге үйрету <b>Мақсаты:</b> динамикалық ерекшеліктерін ажырата білу <b>Музыка тыңдау:</b> «Аққу» (Н. Тілендиев, ұнтаспа) Ән айту: «Елтаңбасы елімнің» (Д. Омаров) «Сабантой» (Е. Хасанғалиев)</p>	<p><b>Дене шынықтыру</b> <b>Міндеті:</b> Еңбектеу, өрмелеу: жүру мен жүгіруді алмастырып, заттардың арасымен «жыланша» төрттағандап еңбектеу, кедергілер арасынан еңбектеу <b>Мақсаты</b> бүлдіршіндерге жүрудің, жүгірудің, өрмелеудің, еңбектеудің қарапайым дағдыларын үйрету. Баланың эмоционалдық көңіл - күйін еркін білдіруіне қолайлы жағдай туғызу. Ойын арқылы белсенділігін арттырып, психогимнастикалар арқылы баланың ішкі жан дүниесін сезінуіне мүмкіндік туғызу, балалардың логикалық ойлау қабілетін дамыту. Ана тауық елеңдеп: Мынау ненің дауысы екен білесіңдер ме? Бұл сендердің басты жауларың - тарғыл</p>	<p><b>Дене шынықтыру</b> <b>Міндеті:</b> допты басымен итеріп, төрттағандап еңбектеу (арақашықтығы 3-4 метр) <b>Мақсаты</b> Допты басымен итеріп жүргізіп, алдыға қарай еңбектеуді жалғастыру. Аяқ-қолын жинап, жұмырланып отырып алдыға-артқа домалауды бекіту <b>Күтілетін нәтиже</b> <b>Жасайды:</b> доппен орындалатын жалпы дамыту жаттығулары, «Күлімдейміз күндей» ойын жаттығуы, допты басымен итеріп жер бауырлап еңбектеп жүру. <b>Түсінеді:</b> допты екі жағынан қысып ұстау, сапта тұрып арақашықтықты сақтау, допты жерге соғылғаннан</p>	<p><b>Музыка</b> <b>Міндеті:</b> Музыкалық шығармаға көзқарасын білдіру, оның сипаты, мазмұны туралы айту. <b>Мақсаты</b> Музыкалық шығармаға көзқарасын білдіру, оның сипаты, мазмұны туралы айту</p> <p><b>Музыка тыңдау:</b> «Аққу» (Н. Тілендиев, ұнтаспа) Ән айту: «Елтаңбасы елімнің» (Д. Омаров) «Сабантой» (Е. Хасанғалиев) Музыкалық-ырғақтық қимылдар: «Шеңберге тұр» (Л. Бетховен)</p>
--	---	--	---	---	---

	<p>жолақтың үстімен жүгіріп өтеді. Нұсқау – тізбек шашырап кетпеуі керек</p>	<p>Музыкалық-ырғақтық қимылдар: «Шеңберге тұр» (Л. Бетховен) Билер: «Асатаяқ биі» (қыздар) («Билеп үйренейік» жинағынан) Ойындар, хороводтар: «Аспаптардың дауысын ажырату»</p>	<p>мысық «ыс - ыс - ыс» деп айбат шегіп, балапандарды үркіте бастайды.(балалар алаңда бытырай жүгіреді.) Ана тауық: Әй тарғыл мысық, тиме менің балапандарыма, тұмсығыммен өзіңді шұқып аламын. Мысық: Мияу, мияу, мықтыларға тимеймін, мен тек әлсіз балапандарды ғана жеймін. Кім мен сияқты жер бауырлап барып, ағашқа өрмелей алса, сендерге тимеймін, ал қай балапан жасай алмаса, сол менің бүгінгі асым болады. Негізгі қимыл: Балалар 2 коллонаға тұрып, еңбектеп гим. скамейканың астынан өтіп, гим. қабырғаға өрмелеу. Мысық: Мияу - мияу Күштілерге тимеймін Балапан етін жемеймін. Ана тауық: Жарайды, тарғыл, енді бізбен бір ойын ойна. Қимыл ойын: Тарғыл мысық және балапандар. Ойынның мақсаты: Кеңістікті барлай отырып алаңдағы өз орындарын табуға, шапшаңдыққа тәрбиелеу. Бала бойында ептілік, табандылық секілді қасиеттерді қалыптастыру .</p>	<p>кейін қағып алу, «арқасына аунау» термині. <b>Қолданады:</b> үш тізбекке тұру дағдысы, доппен түзету жаттығуларын орындау, еңбектеп жүру, залмен қозғалғанда кеңістікті бағдарлау, арқасына аунағанда дұрыс жиналып Жұмырлану</p> <p>4 метрге допты басымен итеріп жүргізіп, <b>алдыға қарай еңбектеу. (2 рет)</b> Жаттығуды орындағанда өздері білетін жер бауырлап еңбектеу дағдыларын қолданады. Денені жинап алып отырған күйден алдыға-артқа домалау (5 рет). Тізелерін біріктіріп, қолдарын жерге тіреп, иығын қол басының деңгейіне келтіріп, басын түзу ұстау. Осы қалыптан барлық негізгі акробатикалық жаттығулар басталады</p>	<p>Билер: «Асатаяқ биі» (қыздар) («Билеп үйренейік» жинағынан) Ойындар, хороводтар: «Аспаптардың дауысын ажырату»</p>
<p><b>Серуенге дайындық</b></p>	<p>Киімдерді реттілікті сақтап дұрыс киінуге үйрету.</p>	<p>Киімдерді реттілікті сақтап дұрыс киінуге үйрету.</p>	<p>Киімдерді реттілікті сақтап дұрыс киінуге үйрету.</p>	<p>Киімдерді реттілікті сақтап дұрыс киінуге үйрету.</p>	<p>Киімдерді реттілікті сақтап дұрыс киінуге үйрету.</p>

<p><b>Серуен</b></p>	<p><b>Бақылау:</b> Шықты бақылау.  <b>Мақсаты:</b> Күз ерекшеліктерін көрсете түсіндіру, шықтың пайда болу жолы.  <b>Еңбек :</b> Ағаш бұтақтарын жинау.  <b>Мақсаты:</b> Балалардың бірлесіп жұмыс жасауға баулу, бастаған істерін аяғына дейін тыңғылықты жасауға үйрету.  <b>Жеке жұмыс:</b> « Менің Отаным » өлеңін жаттату.  <b>Отан – менің ата-анам, Отан-досым , бауырым. Отан-өлкем, астанам, Отан-туған ауылым.</b>  <b>Мақсаты:</b> Отанын сүюге, құрметтеуге тәрбиелеу.  <b>Патриоттық сезімдерін арттыру.</b>  <b>Ойын:</b> « Қояндар секіреді » .  <b>Мақсаты:</b> Қос аяқпен секіруге үйрету.Ептілікке, шапшаңдыққа баулу.  <b>Қимылдық ойын:</b> « Қаздар мен бақташы » .  <b>Ойын барысы:</b> Ойыншылардың ішінен қасқыр мен бақташы таңдап алады.Басқа балалар болады.Ортадан бір сызық созылады.Ол-қаздардың үйі болады.Бақташы қаздарды жайып шығады.Олар далада жайылып жүреді.  <b>Бақташы:</b> Қаздар, қаздар!?  <b>Қаздар:</b> га,га,га  <b>Бақташы:</b>тамақ жейсіңдер ме?  <b>Қаздар:</b> иә, иә, иә.  <b>Бақташы:</b> Ендеше ұшыңдар.  <b>Қаздар:</b>жоқ , аш қасқыр бар  <b>Жібермейді ол жолда</b>  <b>Бақташы:</b> тез ұшыңдар</p>	<p><b>Бақылау:</b> Өткінші жаңбырды бақылау.  <b>Мақсаты:</b> Өткінші жаңбыр туралы түсінік беру.  <b>Жаңбырдың пайдасы , жаңбыр жауғанына қарап егістікті, бау бақшаны , саяжайдағы көкөніс, жеміс – жидек бәрін қолдан жауындатып суарудың пайдасын ашып түсіндіру.</b>  <b>Еңбек :</b> Ағаш түптерін қопсыту.  <b>Мақсаты:</b> Ағаш түптерін қопсыту арқылы балаларға өсімдіктерге тыңайтқыш заттар топырақ арқылы баратындығын түсіндіру.  <b>Жеке жұмыс:</b> « Еңбекпен ел көгерер, Жаңбырмен жер көгерер » .  <b>Мақсаты:</b> Мақал үйрету арқылы балаларға өсімдіктерге тыңайтқыш заттар топырақ арқылы баратындығын түсіндіру.  <b>Қимылдық ойын :</b> « Допты қуып жет » .  <b>Балаларды тез жүгіруге үйрету, шапшаңдыққа , ептілікке тәрбиелеу.</b>  <b>Қимылдық ойын:</b> « Кім тезірек? »  <b>Мақсаты:</b> Секіргішпен секіруге үйрету, секіру қабілетін дамыту, ептілікке тәрбиелеу.  <b>Ойын барысы:</b> Балалар қолдарындағы секіргішпен алаңның бір жағына, бір-біріне бөгет жасамай сапқа тұрады.Олардан 15-20 қадам қашықтықта сызық</p>	<p><b>Бақылау:</b> Күздегі өсімдіктердің түсін бақылау.  <b>Мақсаты:</b> Күзде өлі табиғатта болатын құбылыс өсімдіктерге деэсер ететіндігін түсіндіру.  <b>Еңбек :</b> Біздің ойын алаңы  <b>Мақсаты:</b> Ойын алаңындағы сарғайып түскен жапырақтарды жинау.Еңбекқорлыққа баулу.  <b>Жеке жұмыс :</b> Жел тынымсыз гуілдеп, Бопып кетті тым бұзық Шуылдайды тал терек, Жапырағын жұлғызып.  <b>Мақсаты:</b> Тақпақ үйрету арқылы балалардың есте сақтау қабілетін дамыту, тілдегі дауыс ырғағының мәнерлігін сезінуге үйрету..  <b>Қимылдық ойын:</b> « Айгөлек-ау, айгөлек » .  <b>Мақсаты:</b> Қимыл-қозғалысын дамыта отырып, шапшаңдыққа, ептілікке баулу.  <b>Қимылдық ойын:</b> « Фигура жасап шық »  <b>Ойын барысы :</b> Ойнаушылардың арасынан бастаушы таңдалынып алынады.Ол шеткірек тұрады. Балалардың қалғандары жүгіреді , бір аяғымен екінші аяғын шалыс баса ( ирек жүріспен) алаң бойы секіреді.  <b>Тәрбиешінің сигналынан, дабыл қағу немесе « тоқта » деген сөзден кейін барлығын орындарына барып қозғалмай тұрады.Басқарушы барлық « фигураларды » айналып шығып , ең ұнайтынын таңдап алады. Енді басқарушы бала беруші болып саналады да, ал алдыңғы басқарушы қалған балаларға қосылады да , ойын қайталанарды. Балалардың өз бетімен ойын ұйымдастыру:</b>  <b>Қуаласпақ.</b>  <b>Тығылыспақ.</b>  <b>Тренинг:</b> « Киіз үй » .</p>	<p><b>Бақылау:</b> Ауа-райын бақылау.  <b>Мақсаты:</b> Күннің қанша градусқа төмендегенін бақылау. Күзгі табиғат құбылыстарын түсіндіру.  <b>Еңбек :</b> Гүл тұқымдарын жинау.  <b>Мақсаты:</b> Гүлдің тұқымнан өсетінін түсіндіру, көктемде тұқымды гүлзарларға себетіндігіміз, тұқымнан гүл өсетіндігін түсіндіру.  <b>Жеке жұмыс:</b> Сипап өткен самалға, Тербеледі сары алма. Көз салып едім бақшаға, Қауын біткен сары ала. Дидактикалық ойын: « Жемістер мен көкөністер » .  <b>Мақсаты:</b> Жемістер мен көкөністерді ажырату.Олардың адам азасына тигізер пайдасын түсіндіру.  <b>Қимылдық ойын:</b> « Тышқан мен мысық »  <b>Мақсаты:</b> Балаларды тату ойнауға үйрету .Тез жүгіруге , ептілікке, шапшаңдыққа тәрбиелеу.  <b>Қимылдық ойын:</b> . « Доппен ұрып алу » .  <b>Ойын барысы:</b> Балалар дөңгеленіп тұрады.Тәрбиеші жүргізушіні таңдап алады да , допты береді. « Бір, екі , үш » дегенде балалар жан-жаққа қашады.  <b>Жүргізуші доппен ұрады.Кімге тисе сол ойыннан шығады:Ойын осылай жалғасады.</b>  <b>Еркін ойын:</b></p>	<p><b>Бақылау:</b> Көгершінді бақылау.  <b>Мақсаты:</b> Балаларға көгершінің немен қоректенетіні, қайда мекендейтіні , тұмсығы дене пішіні түсі, қалай дыбыстайтынын үйретіп , оларға қамқорлық жасауға тәрбиелеу.  <b>Еңбек :</b> Ауладағы құстарға жем беру.  <b>Мақсаты:</b> . Табиғатты аялай білуге , құстарға қамқор болуға тәрбиелеу.  <b>Жеке жұмыс:</b> Жылы жаққа ұшпайтын Біздің жақта қыстайтын Құстар жүрсе жуықта, Жем шашуды ұмытпа!  <b>Мақсаты:</b> Балаларға тақпақ жаттата отырып , есте сақтау қабілеттерін дамыту, тілдегі дауыс ырғағының мәнерлілігін сезінуге мүмкіндік туғызу.  <b>Ойын:</b> « Шымшық доп » .  <b>Мақсаты:</b> Допты қатты тебуге, оны ұстап алуға үйрету.Ептілікке, жылдамдыққа тәрбиелеу.  <b>Қимылдық ойын:</b> « Ұстаушы, лентаны ал » .  <b>Мақсаты:</b> Балаларды шапшаңдыққа , тапқырлыққа , жылдам шешім қабылдауға үйрету.  <b>Ойын барысы:</b> Ойнаушылар шеңбер жасап тұрады, ұстаушыны таңдап</p>
----------------------	---	--	--	--	--



	<p>қалайда ! Осы кезде қаздар қанаттарын қағып ұшып бақташыға қарай жүгіреді. Қасқыр ұстағандарын жинап қояды. Екі рет оянгандарында ауысып басқа балаларға кезек береді. Еркін ойындар. Тренинг: « Қаздар болып ұшайық » .</p>	<p>сызылады немесе жалаушалар байланған жіп тартылады. Балалар келісілген сигнал бойынша бір мезгілде сызыққа бағыттала секіреді.Тәрбиеші сызықтың үстіне түскен баланы белгілеп алады. Тренинг: « Қолшатыр » .</p>		<p>« Қуыршақты киіндіреміз » . « Отбасы » Тренинг: « Біз көңілді балалар » .</p>	<p>алады.Ұстаушыдан басқасы түсті матаның немесе лентаның қиындысын алады да, оны мойынынан айқара айналдыра байлайды. Ұстаушы шеңбердің ортасында тұрады.Тәрбиешінің « Жүгір » деген сигналы бойынша балалар бет-бетімен алаңға кетеді.Ұстаушы ойнаушылардың соңынан жүгіріп, біреуінің лентасын суырып алуға тырысады.Лентасынан айрылғандар уақытша бір жаққа шығып тұрады.Тәрбиешінің: « Бір, екі, үш, тездете шеңберге жүгір! » деген сигналы бойынша балалар шеңбер құрып тұрады. Ұстаушышы алынған ленталардың санын есептеп, оны балаларға қайтып береді.Ойын жаңадан ұстаушы тағайындаудан басталып , қайталаанады. Тренинг: « Құс болып ұшайық »</p>
<b>Балалармен жеке жұмыс</b>	<p>Ансарға сандарды санауға үйрету. Д/ойын: «Кім жылдам!</p>	<p>Мединаға сөздерді анық айтуға үйрету. Д/ойын: «Сөзді айтуға көмектес»</p>	<p>Алиханға пішіндерді ажырата білуге үйрету. Ойын: «Пішіндер доминосы»</p>	<p>Сұлтанбекке қарындашты дұрыс ұстауға үйрету. Суреттен ойын-жаттығу «Үзік сызықтарды қос»</p>	<p>Батырханға ермексазбен жұмыс жасауға үйрету. Мүсіндеуден ойын-жаттығу:«Асық»</p>
<b>Балалардың дербес әрекеті (аз қимылды, үстел үсті</b>	<p>Пазл ойындары.</p>	<p>Ж.Р.О:«Шаштараз»</p>	<p>Д/ойын: «Сиқырлы қорап»</p>	<p>Суреттер, ертегі кітаптар қарау.</p>	<p>Еркін ойындар</p>

<p>ойындары, бейнелеу әрекеті, кітаптарды қарау және басқалар</p>					
<p><b>Балаларды үйге қайтару</b></p>	<p><b>Ата -аналарға кеңес</b></p> <p>Егер Сіздің балаңыз көпшіл, өз-жақындарыңыз бен бірге бөтен адамдарды жатырқамаса, ойын кезінде өздігімен ойнай білсе, мінезі ашық, өз құрдастарымен мейрімді болса мектепке келген күннен бастап – ақ үйреніп кететіне сеніңіз.</p>	<p><b>Ата -аналарға кеңес</b></p> <p>Егер Сіздің балаңыз көпшіл, өз-жақындарыңыз бен бірге бөтен адамдарды жатырқамаса, ойын кезінде өздігімен ойнай білсе, мінезі ашық, өз құрдастарымен мейрімді болса мектепке келген күннен бастап – ақ үйреніп</p>	<p><b>Ата -аналарға кеңес</b></p> <p>- үйдегі жағдайда баланың өзіне - өзі қызмет етудің алғы шарттарына үйрете беріңіз: жуыну, қолын сүрту, шешіну, өз бетімен тамақтану, тамақ ішкенде қасықты пайдалану, горшокқа сұрану. Киімдері міндетті түрде өзіне ыңғайлы болуы шарт:</p>	<p><b>Ата -аналарға кеңес</b></p> <p>Егер Сіздің балаңыз көпшіл, өз-жақындарыңыз бен бірге бөтен адамдарды жатырқамаса, ойын кезінде өздігімен ойнай білсе, мінезі ашық, өз құрдастарымен мейрімді болса мектепке келген күннен бастап – ақ үйреніп кететіне сеніңіз.</p>	<p><b>Ата –аналарға кеңес</b></p> <p>- баламен жағымды эмоционалдық жағдайлар жасау қажет, ол көбіне ата – ана жағынан болуы қажет, мектеп туралы, оның өзіне керектігін түсіндіріп балаңызды сүйіп, аймалап, жиі оған өз мейіріміңізді көрсетіңіз. Балаңыздың көзінше мектеп туралы</p>
		<p>кететіне сеніңіз.</p>	<p>шалбар не болмаса шорты замоксыз, белдеушесіз.</p>		<p>өзіңізді толғандыратын мәселені айтудан аулақ болыңыз.</p>

## Тәрбиелеу-білім беру процесінің циклограммасы

Білім беру ұйымы Теректі негізгі мектебі

Мектепалды даярлық сыныбы

Балалардың жасы 5 -6 жас

Жоспардың құрылу кезеңі II-апта 13 - 17 қараша 2023-2024 оқу жылы

Күн тәртібі	Дүйсенбі	Сейсенбі	Сәрсенбі	Бейсенбі	Жұма
<b>Балаларды қабылдау</b>	Мұғалімнің балалармен қарым-қатынасы: отбасы туралы жеке әңгімелесу, қарым-қатынас және көтеріңкі көңіл-күй орнатуға ойындар ұйымдастыру. Жағымды жағдай орнату				
	Балаларды қабылдау Демалыс күндерін қалай өткізгендерін сұрау Тазалық шараларын жүргізу. Еңбек тапсырмасы:Гүлдерд іңшаңын сүрту «Мен өскенде кім боламын?» деген сұраққа жауап алу. Д/о:Бұл құрал қай мамандық иесінікі?	Ата аналары қандай маман иесі екенін әңгімелесу Сурет бойынша әңгіме құрастыру, жұмбақ шешу. Д/о: «Заттарды ажырат». Еңбек тапсырмасы:Кітап сөрелерін сүрту,жинастыру	Д/о «Суреттерді орналастыр» «Балабақша қызметкерлері» тақырыбында әңгімелесу Мақсаты: үлкендердің еңбектерін бағалауға үйрету Еңбек тапсырмасы: Табиғат бұрышын жинастыру,балықтарға жем беру	Суретке қарап әңгімеге тарту «Кім жоқ?» ойыны. Балаларға мамандықтар суреті көрсетіледі. Көздерін жұмуды ұсынып, бір суретті жасырады. Қандай мамандық жоқ екенін табады. Еңбек тапсырмасы: Шығармашылық бұрышын жинастыру,қарындаштарды ұштау	Үстел үсті Қысқыштармен ойналатын ойын «Балабақшада кім еңбек етеді» тақырыбында мазмұнды суреттер ұсыну. Еңбек тапсырмасы: Ойыншық сөрелерін жинау,сүрту,сынған ойыншықтарды қоқысқа тастау
<b>Ата-аналармен әңгімелесу, кеңес беру</b>	Ата-аналармен әңгіме: Балалардың тазалығы жөнінде кеңес беру	Ата-аналармен әңгіме:Ата-аналарға балаларын ертеңгілік жаттығуға үлгертіп алып келулерін ескерту.	Ата-аналармен әңгіме: Балалардың жетістік пен дәрежесі үшін емес, сол қалпында сөзсіз қабылдап жақсы көретініңізді сездіріңіз.	Ата-аналармен әңгіме: Ата-аналарға балаларды тамақтарын тауысып жеуге үйретулерін ескерту.	Ата –аналармен әңгіме: «Дұрыс тамақтануға баулу»
<b>Балалардың дербес әрекеті (баяу қимылды ойындар, үстел үсті ойындары, бейнелеу әрекеті, кітаптар қарау және тағы басқа әрекеттер)</b>	Үстел үсті, саусақ және т.б. ойындар. «Суреттерді орналастыр» Ойынның мақсаты: заттарды топтастыруға жаттықтыру, өз бетінше тапсырманы орындауға	Құрылыс ойындары: «Еңбек құралдары», «Наубайхана құрастырамыз».	Фотосуреттер қарастыру: «Бидай мен қаңбақ» Фотосуретте бейнеленген ертегі желісі бойыншасурет арқылы орналастыру. «Бидай мен қаңбақ» суреті бойынша, әңгіме құрастырып айтып беруге үйрету.	«Біз дәнбіз» диқан жерге дән екті (дән сепкен қимылды көрсетеді)Сіркіреп, жаңбыр жауды (қолдарын шапалақтайды) Жер бетіне көгеріп, бидай шықты (қолдарын жоғары көтереді)Жайлап самал жел есті (қолдарын ырғайды)	Үстел үсті ойыны – пазл: «Бидай» Комбайнмен бидайды, Былай, былай жинайды. Қаптап ұшқан торғайдан, Оны қалай қорғайды? Қаптап ұшқан торғайдан, Оны былай қорғайды. Кіш, кіш, кіш...

	дағдыландыру, ойлау қабілетін дамыту.				Қорғап қалған бидайды, Қамбаға әкеп жинайды.
<b>Таңертеңгі жаттығу</b>	Таңғы жаттығу кешені № 5				
<b>Ұйымдастырылған іс-әрекетке дайындық</b>	«Бидай» Комбайнмен бидайды, Былай, былай жинайды. Қаптап ұшқан торғайдан, Оны қалай қорғайды? Қаптап ұшқан торғайдан, Оны былай қорғайды. Кіш, кіш, кіш... Қорғап қалған бидайды, Қамбаға әкеп жинайды.	«Ақ тілек» Адал жақсы ниетпен Бар адамға бақ тілеп. Жарып шыққан жүректен, Сөздің бәрі – Ақ тілек!	«Нанға біз тоямыз» Көктемде жерді жыртамыз, Тегістейміз тырмалап. Дәндерді оған егеміз, Жайқалып көктеп шықсын деп. Күз болғанда орамыз, Нанға біздер тоямыз.	«Көлбең, көлбең, көлеңкем» Көлбең, көлбең, көлеңкем, Көлбеңдеген көлеңкем. Тасып піскен бидайды. Айтшы қалай жинайды? Комбайнмен бидайды, Былай, былай жинайды. Қаптап ұшқан торғайдан, Оны қалай қорғайды? Қаптап ұшқан торғайдан	«Күлімде, Күн, күлімде» Күлімде, Күн, күлімде, Күлсін барлық бала шат! Берекелі бүгіндей Бейбіт болсын болашақ
<b>Білім беру ұйымының кестесі бойынша ұйымдастырылған іс-әрекет</b>	<b>1 - ұйымдастырылған іс-әрекет</b>				
	<b>Сөйлеуді дамыту</b> <b>Міндеті:</b> Шығармашылықпен әңгімелеп беруді жетілдіру: ересектердің көмегімен әңгіменің жалғасын және соңын ойдан шығару <b>Мақсаты</b> Дауыссыз дыбыстар. Қатаң, ұяң, үнді дауыссыз дыбыстарды жалпылама түсіндіру; <b>Күтілетін нәтиже:</b> <b>Жасайды:</b> әңгіме мазмұнын айта алады, жаңылтпашты жылдам айтуға жаттығады; <b>Түсінеді:</b> хайуанаттарға қамқорлық көрсету керек екенін; <b>Қолданады:</b> дыбыстарды дауысты, дауыссыз деп екіге бөле алады Қ.Мырза Әлидің «Ең тәтті дүние»	<b>Сауат ашу негіздері</b> <b>Міндеті:</b> Буын туралы ұғымдарды қалыптастыру, сөздерді буындарға бөлу, олардың саны мен ретін анықтау. <b>Мақсаты:</b> буын туралы түсініктерін қалыптастыру <b>Күтілетін нәтиже:</b> <b>Жасайды:</b> сөздерді буынға бөледі. <b>Түсінеді:</b> буынға бөлуді, оны сызба түрінде көрсетуді. <b>Қолданады:</b> буынға бөлуді көрсетуде сызбаны қолданады.  Сөздерді созып, дауыстап айтқанда, сөздің қанша буынның тұратынын білуге болады. Буын – бір немесе бірнеше дыбыстың	<b>Сауат ашу негіздері</b> <b>Міндеті:</b> Буын туралы ұғымдарды қалыптастыру, сөздерді буындарға бөлу, олардың саны мен ретін анықтау. <b>Мақсаты</b> буын туралы түсініктерін қалыптастыру <b>Күтілетін нәтиже:</b> <b>Жасайды:</b> сөздерді буынға бөледі. <b>Түсінеді:</b> буынға бөлуді, оны сызба түрінде көрсетуді. <b>Қолданады:</b> буынға бөлуді көрсетуде сызбаны қолданады <b>«Сөз жарыс»</b> <b>дидактикалық ойыны</b> – Балалар, «Сөз жарысын» ұйымдастырайық. Мен бір тақырып айтамын сендер сол тақырыпқа	<b>Сауат ашу негіздері</b> <b>Міндеті:</b> Буын туралы ұғымдарды қалыптастыру, сөздерді буындарға бөлу, олардың саны мен ретін анықтау. <b>Мақсаты</b> буын туралы түсініктерін қалыптастыру <b>Күтілетін нәтиже:</b> <b>Жасайды:</b> сөздерді буынға бөледі. <b>Түсінеді:</b> буынға бөлуді, оны сызба түрінде көрсетуді. <b>Қолданады:</b> буынға бөлуді көрсетуде сызбаны қолданады  <b>Дидактикалық ойын:</b> <b>«Сөйлемдерді толықтыру».</b> <b>Ойын шарты:</b> балалар педагогтің бастаған сөйлемін жалғастырады және сол сөзді	<b>Көркем әдебиет</b> <b>Міндеті:</b> -Сахналық қойылымдарға қатысуға баулу (Ақмақ қасқыр) <b>Мақсаты</b> ертегі мазмұнын ойнату арқылы театр мәдениетіне баулу. <b>Күтілетін нәтижелер:</b> <b>Жасайды:</b> ертегінің мазмұнын эмоциямен қабылдай алады; <b>Түсінеді:</b> ертегінің мазмұнын түсінеді; <b>Қолданады:</b> сюжет бойынша ертегіні сахналауға қатысады.  Ертегі жүйесін сурет бойынша айтып бер. Ұй жануарларын ата. Ұй жануарлары туралы не білесің? Қой қасқырды қалай

	<p>әңгімесін мәнерлеп оқу «Таңдап ал да, атын айт».</p> <p>Ойын шарты: Аңдар мен жануарлардың қиынды суреттері ішінен біреуін таңдап алып, атын айтады және оның жүрісін салып береді</p>	<p>тіркесі. Дауысты дыбыс өз алдына тұрып та, төңірегіне дауыссыз дыбыстарды алып та буын құрайды. Педагог сызғыштың суретін көрсетіп, осы сөзді буынға бөлдіреді. – Сыз-ғыш – екі буын. – Балалар, сендер сөзді тіктөртбұрышпен белгілейтінімізді білесіңдер. Сөзді буынға бөлу үшін, осы тіктөртбұрышты сызықшалармен бөлеміз. Буындардың жазылуын сызба түрінде былай көрсетеді (тақтаға сызып көрсетеді немесе сызбасын іледі): сыз-ғыш</p> <table border="1" data-bbox="766 783 931 815"> <tr> <td></td> <td></td> </tr> </table> <p>Педагог суреттерді көрсетіп, осы сөздерді буынға бөлдіреді. ө-шір-гіш</p> <table border="1" data-bbox="766 930 931 962"> <tr> <td></td> <td></td> <td></td> </tr> </table> <p>Тіктөртбұрыш сөзді білдіреді, ал сөзде неше буын болса, төртбұрышты сонша бөлікке жоғарғы жағын сәл шығарып бөлеміз</p>						<p>байланысты ғана сөздерді буынға бөлулерің қажет. Мысалы: ыдыстар, жануарлар, түстер т.б. Кім көп сөз айтып, буынға бөлсе, сол жеңімпаз болады (сөз айтып, буынға бөлген балаға түрлі түсті қаламнан беріліп отырады). Қаламдарды санау арқылы жеңімпаз анықталады.</p>	<p>буынға бөліп созып айтады. – Өзімнің үлкен бауырым ... (а-ға) – Қыз құлағындағы әшекей ...(сыр-ға) – Ат тұяғындағы темір ... (та-ға) – Қап-қара құс ... (қар-ға) – Шегені қағатын ... (бал-ға) – Ең үздік баға ...(бес) – Білім алатын құрал ... (кі-тап) – Дәптерге жазатын ... (қа-лам-сап)</p>	<p>алдады? Ешкі қасқырдан қалай құтылды? Досыңмен кейіпкерлердің диалогін құр. 2. Қойдың, ешкінің, қасқырдың сөздерін әртүрлі екпінде айт. (Педагог балаларға қойдың, ешкінің, қасқырдың сөздерін әртүрлі екпінде айтқызып, қайталатады). 3. Ұйқасын тап. Моп-момақан өзі, Сүп-сүйкімді ... . (қозы) Педагог ұйқасын табуды ұсынады, жеке жұмыс жүргізеді.</p> <p><b>Дидактикалық ойын:</b>  <b>«Жануардың дауысын сал».</b>      Қасқырдың дауысын сал – у-у-у-у. Ешкінің дауысын сал – бе-е-е. Қойдың дауысын сал – мә-ә-ә. Педагог ертегіні қуыршақ театры арқылы сахналауды ұсынады. Сиқырлы қоржыннан алған ертегі кейіпкерлерінің суреті бойынша рөлдерге бөлінеді. Қалған балалар көрермен болады</p>
<p><b>Үзіліс :</b></p>										

Қол маторикасын дамытуға арналған санамақ  
Ойын:Жүретін саусақтар.

Мақсаты:Саусақтарын жүргізе отырып,саусақты шынықтыру және заттарды атау үшін логикалық есін ұлғайту.

Керекті құралдар: Суреттері бар кітапшалар.

Шарты: Суреті бар кітапшаны алып,ішін ашып,ішінде балалар білетін деген суреттерді парақ бетінде саусақтарды жүргізе отырып (2 саусақпен),суретті нұсқап оның атын сұрайды.балалар жауап береді.Сол ереже бойынша қайталанады.



Үстел үстінде ойналатын ойындар.  
Ойын: «Жуылмаған жемістер»(5-10 мин)

Мақсаты:Балалардың мәдени – эстетикалық талғамдарын байыту,жемістерді атай алу және олардан қандай тағам жасай алуға болатынын үйрету.

Керекті құралдар:Кез-келген жеміс(сәбіз,картоп),қатты ысқыш,шұңқыр ыдыс.  
Мазмұны: Ортаға үстел қойып,сол үстел үстіне әкелген сәбіз бен картопты көрсетеміз.Одан кейін оны щеткамен қалай жууға болатынын көрсетеді.Балаларды кезек-кезек шақырып алып,оларға жемісті жуғызып,артынан сол жемістерден салат жасалады.

## 2 - ұйымдастырылған іс-әрекет

### Қоршаған орта

**Міндеті:** Өсімдіктерге қажеттіліктеріне сәйкес күтім жасау әдістерін білу: оларды суару, түбін қопсыту, жапырақтың шаңын сүрту

**Мақсаты** Балаларды жаңа бөлме өсімдіктерімен таныстыру.

Ә) Тәжірибелік-тәжірибеалдық жұмыстарға деген қызығушылықтарын ояту, бақылау нәтижелерін салыстырып, талдау және қорытынды жасау қабілеттерін дамыту

суреттерді қарап шығып, өсімдіктердің ортақ белгілерін табуды сұрайды. Суреттермен танысып шығады.

Содан соң олардың ортақ белгілерін атап көрсетеді: сабағы, жапырағы, гүлі мен тамыры. Айырмашылығы: жапырақтарының түсі мен пішіні.

**Күрделі сұрақ:** жасанды гүлді

### Математика негіздері

**Міндеті:** Шартты өлшемнің көмегімен заттардың ұзындығын, енін, биіктігін өлшеу және осы өлшемдер бойынша бірнеше заттарды салыстыру.

**Мақсаты:** ұзындық – заттардың созылыңқы болу қасиеті туралы, ұзындық туралы түсінік қалыптастыру

**Күтілетін нәтижелер:**  
**меңгерді:** «ұзын – қысқа» сөздерін айтуды, ұзындық бойынша салыстыру тәсілдерін атауды: бір-бірінің үстіне салу, бір-біріне жақындату арқылы өлшеуді; «ұзынырақ қысқарырақ», «ұзындығы бірдей», «жоғары – төмен», «биіктігі бірдей», «тар – кең», ені бірдей; жуан, жіңішке, қалыңдығы бірдей, сөздерін сөйлеу барысында қолдана

### Математика негіздері

**Міндеті:** Шартты өлшемнің көмегімен заттардың ұзындығын, енін, биіктігін өлшеу және осы өлшемдер бойынша бірнеше заттарды салыстыру.

**Мақсаты** ұзындық – заттардың созылыңқы болу қасиеті туралы, ұзындық туралы түсінік қалыптастыру

**Күтілетін нәтижелер:**  
**меңгерді:** «ұзын – қысқа» сөздерін айтуды, ұзындық бойынша салыстыру тәсілдерін атауды: бір-бірінің үстіне салу, бір-біріне жақындату арқылы өлшеуді; «ұзынырақ қысқарырақ», «ұзындығы бірдей», «жоғары – төмен», «биіктігі бірдей», «тар –

### Математика негіздері

**Міндеті:** Шартты өлшемнің көмегімен заттардың ұзындығын, енін, биіктігін өлшеу және осы өлшемдер бойынша бірнеше заттарды салыстыру.

**Мақсаты** ұзындық – заттардың созылыңқы болу қасиеті туралы, ұзындық туралы түсінік қалыптастыру

**Күтілетін нәтижелер:**  
**меңгерді:** «ұзын – қысқа» сөздерін айтуды, ұзындық бойынша салыстыру тәсілдерін атауды: бір-бірінің үстіне салу, бір-біріне жақындату арқылы өлшеуді; «ұзынырақ қысқарырақ», «ұзындығы бірдей», «жоғары – төмен», «биіктігі бірдей», «тар – кең», ені бірдей; жуан, жіңішке, қалыңдығы бірдей, сөздерін сөйлеу барысында

### Қоршаған орта

**Міндеті:-** Өсімдіктерге қажеттіліктеріне сәйкес күтім жасау әдістерін білу: оларды суару, түбін қопсыту, жапырақтың шаңын сүрту

**Мақсаты** Балаларды жаңа бөлме өсімдіктерімен таныстыру.

Ә) Тәжірибелік-тәжірибеалдық жұмыстарға деген қызығушылықтарын ояту, бақылау нәтижелерін салыстырып, талдау және қорытынды жасау қабілеттерін дамыту

**Педагог бөлме гүлдерін мұқият қарап шығып, оларды зерттеуге шақырады.**

Қазтамақ гүлімен танысып шығады. Қазтамақ гүлі бұтаға көбірек ұқсайды. Оның сабағы тік, жапырақтары дөңгелек пішінді, ашық-жасыл түсті болып келеді. Қазтамақтың гүлі өте мол болады. Гүлдерінің түсі әртүрлі: қызғылт,

	<p>көрсетіп, «Оны өсіруге бола ма?» – деп сұрайды. Педагог балаларды «объективті деректер бойынша бөлу» техникасын пайдалана отырып, топтарға бөледі. Топқа бөлінеді. Бір топқа жеке басына қатысты ерекшеліктеріне қарай топтасады (ақ құба, қараторы, сары балалар; қой көзділер, көк көздер, көзінің түсі жасылдар; бойына қарай; белгілі бір жұмысқа – сурет салуға, құрылысқа, балықтарға күтім жасауға, биге және өлең айтуға қызығушылықтарына қарай). Педагог тапсырманы түсіндіреді: парақтың ортасына бөлме гүлінің суреті бейнеленген немесе БӨЛМЕ ГҮЛІ деп жазылған карточканы орналастырыңдар. Қоршап сызыңдар. БӨЛМЕ ГҮЛДЕРІ деген сөз айтылған кезде көз алдарыңа елестейтін басқа заттар туралы ойлап көріңдер. Карточкалардың арасынан БӨЛМЕ ГҮЛДЕРІН білдіретіндерін немесе ойындағы затты білдіретінін таңдап алыңдар; Оларды бірінші шеңбердің айналасына орналастырып, орталықтағы шеңбермен сызық арқылы қосыңдар. Әр топ қолдағы бар материалдар жиынтығын жасайды. Мысалы: БӨЛМЕ ГҮЛДЕРІ сөзінің айналасынан құмыра, топырақ, су сепкіш, таяқша, қазтамақ т.б. сөздерді/суреттерді көруге болады.</p>	<p>білуге үйрету; <b>түсінеді:</b> ұзындықты шартты өлшемнің көмегімен қалай өлшеуге болатынын; <b>қолданады:</b> заттарды бір-бірінің үстіне қоюды, бір-біріне жақындату арқылы, шартты өлшемнің көмегімен өлшеуді, салыстыруды. <b>Ойын жаттығуы:</b> <b>«Ретімен орналастыр»</b> Педагог «Түрлі түсті Куйзенер санау таяқшалар» жиынтықтан таяқшалар таратады, оларды ұзындықтарының өсу ретімен орналастыруды ұсынады. Балалар тапсырманы орындайды. Педагог балалардан таяқшаларды қалай орналасқанын сұрайды, қайсысы ұзын, қайсысы қысқа екенін білді. Балалар таяқшаларды бір-біріне жақындату арқылы деп түсіндіреді. Педагог бір-бірінің үстіне салу тәсілі арқылы да заттын қайсысы ұзын немесе қысқа екенін өлшеуге болатындығын қосымша айтады. Көрсетеді. Эксперименттік іс-әрекет 1. Педагог балаларға үстелдің ұзындығын алақанымен өлшеуді ұсынады. Балалар алақанмен өлшейді. Жауаптарын салыстырады. – Сонда қалай, үстел біреу, бірақ жауап әртүрлі? (Алақанның көлемі әртүрлі) 2. Үстелдің ұзындығын шынтақпен өлшейміз. Балалар үстелдің ұзындығын шынтақпен өлшейді. Жауаптарын салыстырады. Жауаптың</p>	<p>кең», ені бірдей; жуан, жіңішке, қалыңдығы бірдей, сөздерін сөйлеу барысында қолдана білуге үйрету; <b>түсінеді:</b> ұзындықты шартты өлшемнің көмегімен қалай өлшеуге болатынын; <b>қолданады:</b> заттарды бір-бірінің үстіне қоюды, бір-біріне жақындату арқылы, шартты өлшемнің көмегімен өлшеуді, салыстыруды. <b>Демонстрациялық материалмен жұмыс,</b> жолақтарды салыстыруды ұсынады. – Қай жолақ ұзынырақ? (Бір-бірінің үстіне салу, бір-біріне жақындату арқылы. Мұны жасаған кезде жолақтардың шеттеріне сәйкес келетінін көз жеткізіңіз). – Сонда не істеу керек? (Үстіне қою, жақындату). Өлшем ретінде – таяқшаларды (кесектер, «Лего» құрастырмасының бөлшектерін және т.б.) ұсынады. Мысалы, Лего: Жолақтарға қанша кішкене бөлшектер сәйкес келеді? Педагог шартты өлшемді қолдану арқылы өлшеу әдісін көрсетеді, орындалған іс-әрекеттерін түсіндіреді, балаларды өлшеу нәтижесінің процесін талқылауға шақырады. Бірінші жасағанымыз – өлшеуішті таңдадық. – Өлшемді неден бастаймыз? (Жолаққа өлшеуішті жақындату). Өлшеуішті өлшейтін заттың ең шетіне</p>	<p>қолдана білуге үйрету; <b>түсінеді:</b> ұзындықты шартты өлшемнің көмегімен қалай өлшеуге болатынын; <b>қолданады:</b> заттарды бір-бірінің үстіне қоюды, бір-біріне жақындату арқылы, шартты өлшемнің көмегімен өлшеуді, салыстыруды. Логикаға арналған ойын жаттығулары. Балалардың түсінігін тексеру және білімін түзету үшін мынадай үлгіде логикалық тапсырма ұсынуға болады: 1. Қызыл қарындаш жасыл қарындаштан ұзынырақ, жасыл қарындаш көгілдірден ұзынырақ. Ең қысқа қарындаш қандай? 2. Жасыл таспа көгілдірден жіңішкерек, көгілдір қызылдан жіңішкерек. Ең жалпақ таспа қайсысы? Топтық жұмыс. Балалар санамақ арқылы топқа бөлінеді. Педагог балаларға ұзындығы әртүрлі санағыш, қарындаш таратады. Өсу және кему ретімен орналастыруды сұрайды.</p>	<p>ақ, қоюқызыл болады. Гүлдер қолшатыр сынды гүл шоғырына біріккен. Бұл өсімдік күнді өте жақсы көреді және көп су ішеді. Колеус – ірі өсімдік. Халық арасында ол «қалақай» деп те атайды. Ол бұтаға ұқсас болып келеді. Сабағы ұзын, ашық жасыл түсті, бояуы қанық. Жапырақтары сопақша пішінді, ала- ала, жиегі ұсақ «тістермен» көмкерілген. Колеус күнді жақсы көреді. Егер ылғал мен жарық жеткіліксіз болса, түсі бозарып, бойы ұзарып өсіп кетеді. Көпжылдық традесканция гүлі де бұтаға ұқсайды. Оның бір емес, бірнеше сабағы болады және олар құмырадан салбырап тұрады. Яғни бұл – шырмалып өсетін өсімдік. ҰОҚ-да жасыл түсті, тегіс, бояуы қанық, сопақ пішінді жапырақтары болады. Узамбар шегіргүлі. Өсімдікті мұқият қарап шығады және оның жапырақтарының пішіні мен түрі қандай болып келетінін айтып береді. <b>«Гүлдер» атты дидактикалық ойын ойнауды ұсынады.</b> Мақсаттары: балалардың бөлме гүлдері мен бақша гүлдерін атауларын білу және оларды жіктеу қабілеттерін дамыту. Балалар шеңбер құрып тұрады. Балалардың бірі бөлме гүлінің атын айтады (қожағай), содан соң допты көрші балаға береді. Ол басқа гүлдің атын айтады (бегония). Ойын осылай жалғаса береді. Жауап бере алмаған бала ойыннан шығады. Екінші айналымда ойынды жүргізуші бақша гүлінің атын атайды. Ойын әрі қарай жалғасады</p>
--	---	--	--	---	---

		<p>эртүрлі болуы шынтақтың ұзындығына байланысты деп, қорытынды жасайды. 3. Педагог екі баланы шақырады ойын бұрышындағы кілемнің ұзындығын қадамдармен өлшеуді сұрайды. Екі бала кілемді өлшейді. Жауаптарын салыстырады. Балалардың қадам өлшемдері әр түрлі, сондықтан өлшеу нәтижелері әр түрлі деген педагогпен бірге қорытынды жасайды. Проблемалық сұрақ: заттардың ұзындығын қалай анықтауға болады? Балаларға ата-аналар үйдегі заттарды қалай өлшейтінін еске түсіруін сұрайды. Пікірталастан кейін педагог бір ғана өлшеуіш-метрді ойлап тапқанын түсіндіреді. (көрсету). Бұл өлшемді барлық адамдар пайдаланады. Оны шартты өлшем деп те атауға болады</p>	<p>сәйкестендіру керек. – Енді не істейміз? Өлшемнің соңын қарындашпен белгілейміз, белгіге кері өлшеуішті қойып өлшемді жалғастырамыз. Бірінші рет өлшеуішті қойып өлшеуіштің соңын белгілеген жерге, ойыншық немесе бір затты белгі ретінде қою керек. Ол бізге өлшеу бір рет толығымен орындалғанын айтады. Өлшеуішпен кері өлшедік, белгіленген сызыққа жылжытып, өлшеуіштің соңын кері белгілеп ойыншық қойдық, ол бізге өлшеу тағы бір рет толығымен орындалғанын айтады. Өлшеу ережелерімен алғашқы танысу кезінде педагог балаларға өлшеу әдісі мен ережелерін көрсетеді, талқылайды, қорытындылайды, нәтижесін анықтайды. Содан соң балаларға өз бетінше өлшем жасауды ұсынады. Балалар ісәрекеттерін түсіндіреді, содан кейін өлшеу нәтижелерін бірге талқылайды. Балалар өлшемдерді санап, жазып алады (саны бар карточканы көрсетеді), сұрақтарға жауап береді. Балаларға өлшеу ережесін белгілеуге көмектеседі: өлшемдерді бірінен соң бірін, арада бос орын қалдырмай орналастырып, санау керек. Ұзындықты</p>		
--	--	--	--	--	--



салыстыру үшін өлшеу керек деген қорытынды жасайды

### Үзіліс:

**Сюжеттік - рөлді ойын: «Көше»**  
**Мақсаты:** Балаларға бағдаршамның атқаратын жұмысын, автобусқа міну, көшеден өту ережелерін үйрету. Жағдаят:  
Бағдарламалық мазмұны:  
1. Балаларға көліктердің түрлері, жүргізушілердің еңбегі және көше қозғалыстарының ережесі туралы түсінік беру. Көше ережелерінің белгілерін түсінуге, ажырата білуге үйрету, көше қозғалыстарының ережелері жайлы білімдерін кеңейту.  
2. Көше қозғалыстарының негізгі ережелеріне бағына білуге тәрбиелеу. Ойын атрибуттарын жасау, реттеушіні, жаяуларды, жүргізушілердің рөлін ойнауды үйрету.  
Атрибуттар: түрлі көліктер, коляскалар, велосипедтер, бағдаршам, белгілер, реттеушінің жұмыс киімі, жаяуларға арналған белгілер, жаяулар, жүргізушінің куәлігі, реттеушінің таяғы.  
Қатысушылар: полиция-реттеушісі, МАИ инспекторы, жүргізушілер, жаяулар.



**Саусақ ойындары**  
**Ойын: «Су толтыру»**  
**Мақсаты:** Қол ептілігін дамыту, ас ішкенде қалай отырып, қасықты қалай ұстайтынын, ыдыстар қалай тұратынын үйрету.  
Керекті құралдар: шұңқыр қасық, шұңқыр тәрелке мен күрешке. Мазмұны: Үстел үстіне шұңқыр ыдысқа су құйып қоямыз. Одан кейін 1-ші тәрбиеші өзі көрсетеді. Ыдыстағы суды қасықпен алып, ақырын төгіп алмай күрешкеге құямыз. Осы іс-әрекет бірнеше рет қайталанады.



Тіл дамыту жаттығуы

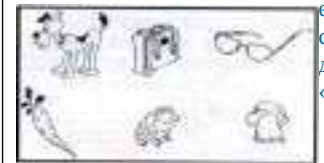
**Саусақ ойыны: «Не өзгерді?»**  
**Мақсаты:** Көру арқылы ойлау қабілеттерін арттыру.  
Көнекіліктер: Жеміс пен көкөністің мультяжы.  
Ойын барысы: Тәрбиеші жеміс пен көкөністің бір-екі түрін араластырып қойып, Балаларға көздерін жұмын сұрайды. Сол арада жеміс пен көкөністің арасынан біреуін алып жасырып қояды. Көзін ашқан балалардан не өзгергенін сұрайды. Ойын осылай жалғасады, барлық балалармен бірге ойналады.



Тіл дамыту жаттығуы

**Психологиялық ойын:**  
**Ойын: «Атомдар мен молекулалар»**  
**Мақсаты:** Бұл ойынды өткізудегі мақсат, сіздердің ұжымдарыңыздың бірлігін, ынтымақтастығын анықтау. Ал ойынның атом мен молекула деп аталуы тақырыпқа сай индиго балалардың ДНҚ құрылымының өзі басқа балалардан өзгеше. Яғни ағзасында хромосомалар құрылымы өзгерген.  
Ойын шарты:  
«Барлық ойыншылар кең, бос бөлменің ішінде ары-бері қалай болса солай жүреді, бұл уақытта олар атомдар болып есептеледі. Біздің білетініміздей атомдар молекулаларға айнала алады. Молекулада 3, 4, 5, атомдар бола алады. Ойыншыларға команда бойынша молекулаларға айналу керек. Егер жүргізуші үш десе ойыншылар үштен бірігуі қажет. Реакция бітті деген белгі бойынша қатысушылар қайтадан атомға айналады. Осылайша ойынды бірнеше қайталауға болады».

**Қабылдауды дамыту және қалыптастыру жаттығулары**  
**Ойын: «Дыбыстарды анықта» жаттығуы**  
**Мақсаты:** Балалардың фонетикалық дыбыстарды менгерту, ойынға деген құштарлықтарын дамыту, ойын арқылы көңіл-күйлерін көтеру. Ойын шарты:  
Фонематикалық айыруға қабілетін дамытуға арналған. Бұл қабілеттер оқуға, жазуға, шетел тілдеріне табысты оқытудың негізінде жатыр.  
Балаға түрлі заттар бейнеленген суреттер ұсынылады (2-сурет). Баланың бұл затты білетіндігін тексеріңіз. Содан кейін сіз кез-келген сөзді айтыңыз және баладан сол дыбыстан басталатын затты көрсетуін өтініңіз. Мысалы, сіз «сүт» сөзін айтасыз, бала «сыр» суретін көрсетеді, өйткені екі сөзде «с» әрпінен басталады.





### 3 - ұйымдастырылған іс-әрекет

	<p><b>Қазақ тілі</b>  <b>Міндеті:</b> Ауызекі сөйлеуді қарым-қатынас құралы ретінде дамыту  <b>Мақсаты</b> жаңа сөздердегі қазақ тіліне тән дыбыстарды дұрыс айту          Сөйлемдерді тыңда. Балалар әр апта күнінде не істеді? Суреттен көрсет.  <b>Күтілетін нәтижелер:</b>  <b>Жасайды:</b> апта күндерінің қазақша айтады.          : қойылған сұрақты түсінеді.  <b>Қолданады:</b> апта күндерін ретімен қолданады, сұрақтарға жауап береді.</p> <p>Балалар дүйсенбіде доп ойнады. Сейсенбі күні серуенге шықты. Сәрсенбіде сурет салды. Бейсенбіде би билеп, ән салды. Жұмада жидек терді. Сенбіде кино көрді. Жексенбіде үйлерінде демалды. Балалар осылай бір аптаны өткізді. Педагог сөйлемдерді оқиды, мазмұнын түсіндіреді. Апта күндерін бірнеше рет қайталатып айтқызады: дүйсенбі, сейсенбі, сәрсенбі, бейсенбі, жұма, сенбі, жексенбі</p>	<p><b>Қазақ тілі</b>  <b>Міндеті:</b> Туыстық қарым-қатынасты («бауыр», «немере», «шөбере», «ағайын», «туысқан», «жеті ата») білдіретін сөздерді үйрету  <b>Мақсаты</b> сөздік қорларын жаңа сөздермен толықтыру  <b>Күтілетін нәтиже:</b>  <b>Жасайды:</b> отбасы мүшелерін ажыратып, сөз тіркестерін дұрыс қолданып, байланыстырып сөйлейді, тақпақ жаттайды. <b>Түсінеді:</b> үлкенге құрмет, кішіге ізет көрсету керектігін түсінеді.  <b>Қолданады:</b> таныс сөздерді күнделікті өмірде қолданады, мақал-мәтел айтады</p> <p><b>Ғажайып сәт.</b>          Қонаққа қуыршақтар – Сәуле мен Арман келеді.</p>	<p><b>Сөйлеуді дамыту</b>  <b>Міндеті:</b> -бақылаулар мен суреттер бойынша сипаттау, өзара байланысты бірізді сюжет құрастыру  <b>Мақсаты</b> Дауыссыз дыбыстарды ажырата білу дағдыларын дамыту  <b>Күтілетін нәтиже:</b>  <b>Жасайды:</b> әңгіме мазмұнын айта алады, жаңылтпашты жылдам айтуға жаттығады;  <b>Түсінеді:</b> хайуанаттарға қамқорлық көрсету керек екенін;  <b>Қолданады:</b> дыбыстарды дауысты, дауыссыз деп екіге бөле алады          «Ең тәтті дүние» әңгімесін Рөлге ойнау.          Жаңылтпаш жаттау          Педагог жаңылтпашты қайталау арқылы балалардың тілін жаттықтырады.          Қай тай лақтай? Қай лақ бармақтай?</p>	<p><b>Көркем әдебиет</b>  <b>Міндеті:</b> - Рөлдерде кейіпкердің көңіл күйі мен мінезін, бейнелің қимылын, интонациясы мен мимикасын беру (Ақмақ қасқыр)  <b>Мақсаты</b> ертегі мазмұнын ойнату арқылы театр мәдениетіне баулу.  <b>Күтілетін нәтижелер:</b>  <b>Жасайды:</b> ертегінің мазмұнын эмоциямен қабылдай алады;  <b>Түсінеді:</b> ертегінің мазмұнын түсінеді;  <b>Қолданады:</b> сюжет бойынша ертегіні сахналауға қатысады. Балалар, бүгін «Ақмақ қасқыр» ертегісімен танысамыз. Ертегі – әдеби жанрдың бір түрі екенін естеріне түсіру. Ертегінің басқа жанрдан айырмашылығы – ертегіні ойдан, қиялдан құрастырады. Ертегіні оқып беріп, мазмұнын ашу (қосымшаны қараңыз). Сөздік жұмыс: өріс – мал жайылатын,</p>	<p><b>Шығармашылық бейнелеу әрекеті</b>  <b>Міндеті:</b> - балалардың қоршаған ортадан алған әсерлерін көрсете білуге үйрету, Қазақстанның кең байтақ екенін түсіндіріп, білімдерін кеңейту;          - Сазбалшық, ермексаз және пластикалық массадан мүсіндеудің ерекшеліктерін білу.          - Сюжеттік композициялар жасау, оларды сәнді бөлшектермен толықтыру, жеке және топпен бірлесіп жасау, онда міндеттерді келісіп атқару          - Дайын үлгілермен және қарапайым сызба бойынша жұмыс істеу, бейнені кескіні бойынша қию үшін қайшыны қолдану.  <b>Мақсаты:</b>- Сюжеттік композицияларды салдырып, мүсіндеп, жапсырып, құрастыру</p> <p><b>Топтық жұмыс</b></p>
--	---	--	---	--	---

		<p>– Сәлеметсіздер ме?! Қуыршақтар хат алып келеді. Педагог: Қараңдаршы, бізге хат келіпті (ішінде алдын ала салынған балалардың ата-аналарының суреті). – Қандай керемет, мына суретте кім бар? Бала отбасы мүшелерінің фотосуреттерін тауып, олар туралы әңгімелейді</p>		<p>шөбі қалың жер қалың ши – су жағасында тұтасып өсетін қамыс тектес өсімдік Ертегі мазмұны бойынша сұрақтар: – Ертегі қалай аталады? – Қасқыр жайылып жүрген нені көрді? – Қой қасқырға не деп жауап берді? Қалай құтылды? – Қасқырға тағы не жолығады? – Ешкі қасқырдан қалай құтылады? – Ертегі қалай аяқталды?</p>
--	--	--	--	---

Үзіліс: .

<p><b>Аз қимылды ойын: «Кім алысқа»</b> <b>Мақсаты:</b> Жүгіру арқылы балалардың аяқ бұлшықеттерін дамытып, жетілдіру. Мәре ұғымын түсіндіру. Шапшаңдылыққа, жылдамдыққа тәрбиелеу. Ойын шарты: Балалар ойынды ұлдар мен қыздар болып ойнайды. Ең алдымен ұлдар арасында, содан қыздар арасында жүгіріп, мәреге жетулері керек. Белгіленген мәреге жеткен ұл мен қызды мадақтау. Содан екі жеңімпазды жарыстыра жүгірту, мәреге ең бірінші болып жеркен баланы жеңімпаз ретінде таниды.</p> 	<p><b>Қимылды ойын: «Сақинаны лақтыр»</b> <b>Мақсаты:</b> Балалардың қол бұлшықеттері мен көздің жақсы көруін жетілдіріп, жақсарту. Есте сақтау, ойлау қабілеттерін дамыту. Тепе – теңдікті, дәлдікті сақтай білуге тәрбиелеу. Ойынның шарты: Балалар ойынды кезектесіп ойнайды. Балалардан 20-30 метрдей қашықтықта сақинаны тізетін зат қойылады, ал балаларға ойыншық сақиналар таратылады. Балалар көздеп тұрып, сақиналарды таяқшаға кигізулері керек.</p>	<p><b>Сюжетті-рөлді ойын: «Құрылысшы»</b> <b>Мақсаты:</b> Балаларды құрылысшының қызметімен таныстыру. Тәрбиешінің іс-әректі: Қаншама үйлер, мектеп, балабақшаны құрылысшылар салатынын түсіндіру. Ойын арқылы үйлерді қалай салатынын көрсету. Құрылысшы маманының еңбегі зор екенін саналарына сіңіру. Еңбекті сүйе</p>  <p>білуге тәрбиелеу.</p>	<p><b>Қимылды ,еңбек ойын:</b> <b>«Ойын алаңын тазалау»</b> <b>Мақсаты:</b> Балаларды білесіп жұмыс істеуге, тазалыққа үйрету. Құралдар: Сыпыртқы, күрек, қап; Ойын шарты: Қыздар ойын алаңын сыпырады, ал ұлдар қоқысты күрекпен қапқа салады. Тәрбиешінің басшылығымен қапты қоқысқа төгеді. Жеке жұмыс Камиллаға қазақша қыс туралы тақпақты Жаттату: Қандай қызық қыс деген, Бәрін шебер істеген. Бақша, бауды, тауды да Бояған аппақ түспенен.</p> 	<p><b>Қимылды ойын:</b> <b>«Күн мен жаңбыр»</b> <b>Мақсаты:</b> Жүгіру арқылы балалардың аяқ бұлшықеттерін дамытып, жетілдіру. Ойынның шарты: Балалардың алаңның бір шетінен немесе бөлменің қабырғасынан біразырақ жерге қойылған орындықтардың артында тізерлеп отырады да «терезеге» (орындықтың арқасындағы тесікке) қарайды. Тәрбиеші: «Аспан ашық, күн шығып тұр! Серуенге шығуға болады», - дейді. Балалар бүкіл алаңда жүгіріп жүр. «Жаңбыр! Тез үйге жүріңдер!» деген сигналды естіп, бәрі өз орындарына қарай жүгіріп келіп, орындықтардың артына отырады. Тәрбиеші қайтадан: «Күн шықты! Барыңдар, серуендеңдер», - дейді, ойын қайта басталады.</p>
--	---	---	---	---



#### 4 - ұйымдастырылған іс-әрекет

##### Дене шынықтыру

**Міндеті:** - гимнастикалық скамейка бойымен қолымен тартылып, иықтары мен тізелеріне сүйене отырып, етпетімен өрмелеу

**Мақсаты:** Гимнастикалық қабырғаның жоғарғы жағына дейін біраттас тәсілмен өрмелеуге үйрету

**Күтілетін** нәтижелер:

**Жасайды:** гимнастикалық қабырғаның жоғарғы жағына дейін өрмелеуді. Еденде иректеліп жатқан жіп үстімен басына құм салынған қапшықпен қолды екі жаққа созып жүруді. Бір-бірінен 1 м арақашықтықта жатқан заттар арқылы фитболды домалатып алып жүруді.

**Түсінеді:** тапсырманы өз бетімен орындау барысында шыдамдылық, ептілік, күш секілді дене сапаларын дамыту керектігін.

**Қолданады:** өзінің

##### Музыка

**Міндеті:** -Музыканың сипатын бейнелік мазмұнымен, оның көңіл-күйімен байланыстыра білуді қалыптастыру

**Мақсаты:** Шығармалардың эмоциялық мазмұнын, олардың сипатын, көңіл күйін ажырату

Музыка тыңдау: «Асқақта, Астана» (А. Әлиев)  
Ән айту: «Астана» (А. Досмағанбет)  
«Елтаңбасы елімнің» (Д. Омаров)

Музыкалық-ырғақтық қимылдар: «Мерекелік марш» (Б. Дәлденбай)  
«Құстар» (Т. Ломова)  
Билер:  
«Асатаяқ биі» (қыздар)  
(«Билеп үйренейік» жинағынан)  
Ойындар, хороводтар:  
«Мен күйшімін»

##### Дене шынықтыру

**Міндеті:** - әртүрлі тәсілдермен құрсаудың ішіне еңбектеп өту

**Мақсаты** - Өзінің денсаулығына және отбасы мүшелерінің денсаулығына қамқорлықпен қарау керектігін түсіндіру

Құрсаумен орындалатын құрсауды айналдыру, құрсауды тігінен қойып айналдыру, қолдың моторикасын, шапшаңдық секілді дене сапасын дамытады

##### Дене шынықтыру

**Міндеті:** - Секіру: бір орында тұрып, алға қарай 3–4 метр қашықтыққа жылжу арқылы секіру

**Мақсаты** - Қысқа секіртпемен секіруге үйретуді жалғастыру, қол мен аяқты қозғау (айналдыра және тік, адымдарды алмастырып секіру) үйлесімділігін жетілдіру

Қысқа секіртпемен секіруге үйретуді жалғастыру, қол мен аяқты қозғау (айналдыра және тік, адымдарды алмастырып секіру) үйлесімділігін жетілдіру.

Ойын жаттығуы: «Допты қағып ал!»  
Допты жоғары лақтырып, қолды артқа жіберіп шапалақтап, допты саусақтарын ашып, қайтадан қағып алады.

##### Музыка

**Міндеті:** Өмірдің кейбір құбылыстарын бейнелеу тәсілі ретінде әлемдік және қазақ музыка өнерінің шығармаларымен таныстыру

**Мақсаты** Шығармалардың эмоциялық мазмұнын, олардың сипатын, көңіл күйін ажырату

Музыка тыңдау: «Асқақта, Астана» (А. Әлиев)  
Ән айту: «Астана» (А. Досмағанбет)  
«Елтаңбасы елімнің» (Д. Омаров)  
Музыкалық-ырғақтық қимылдар: «Мерекелік марш» (Б. Дәлденбай)  
«Құстар» (Т. Ломова)  
Билер:  
«Асатаяқ биі» (қыздар)  
(«Билеп үйренейік» жинағынан)

	денсаулығына және отбасы мүшелерінің денсаулығына қамқорлықпен қарайды.  Гимнастикалық қабырғаның жоғарғы жағына дейін біраттас тәсілмен өрмелеуге үйрету, қол мен аяқ қозғалыстарының үйлесімділігін дамыту. Алма-кезек адымдап өрмелеу, тепкішектерден дұрыс ұстау, қауіпсіздік техникасына басты назар аудару қажет. (4 рет)				Ойындар, хороводтар: «Мен күйшімін»
Серуенге дайындық	Киімдерді реттілікті сақтап дұрыс киінуге үйрету.	Киімдерді реттілікті сақтап дұрыс киінуге үйрету.	Киімдерді реттілікті сақтап дұрыс киінуге үйрету.	Киімдерді реттілікті сақтап дұрыс киінуге үйрету.	Киімдерді реттілікті сақтап дұрыс киінуге үйрету.
Серуен	<b>Күнді бақылау</b> <b>Мақсаты:</b> Балаларды табиғат құбылыстарымен таныстыру: күннің қысқаруы, түннің ұзаруы түсінік беру. <b>Бақылау:</b> Серуен алдыңда балалардың көңіл – күй көтере отырып, бүгін күн ашық, бірақ күн ыстық емес, жаздағыдай қатты қыздырмайды. <b>Тәрбиеші күннің ауысып, орналасқан жерін байқатады; (күндіз және кешкілікте) күннің шығуын, батуын бақылау; күн сәулесінің терезеге түсуі бойынша күннің орналасуын белгілеу.</b> <b>Жұмбақ:</b> Ақ сандығым ашылды Ішінен жібек шашылды	<b>Ағаштарды бақылау</b> <b>Мақсаты:</b> күзгі табиғат құбылыстарымен таныстыру, күзгі ағаштарға назарларын аудару. Күзгі ағаштардың ерекшелігімен таныстыру. Сұрақ – жауап арқылы сөздік қорларын, ой –өрісін дамыту. Табиғатқа деген сүйіспеншіліктерін арттыру, адамгершілік сезімге тәрбиелеу. <b>Көркем сөз:</b> <b>Ұшты талдан жапырақ Сары көблек секілді Аспанда жай шатырлап Тамшы жерге секірді Тақпақ:</b> <b>Алтын, сары, қызыл, көк, Алуан – алуан жапырақ. Күзгі бақта күлімдеп,</b>	<b>Шықты бақылау</b> <b>Мақсаты:</b> Балаларды табиғат құбылысы шықпен таныстыру. <b>Бақылау:</b> Неге шөп дымқыл? Бұл дымқылдық қайдан келді деп ойлайсындар? Бұл қандай құбылыс? (Шық) Ол қалай пайда болды? ( күн ұясына батқаннан кейін жер, шөп, жапырақтар суып шық пайда болады. <b>Шық - бұл түнгі өсімдіктердің беті және топырақтарда жиналған дымның тамшысы; Шық қандай ауа -райында пайда болады? Ашық күні ме ,әлде бұлтты күні бола ма?(шық</b>	<b>Күзгі аспанды, бұлтты бақылау</b> <b>Мақсаты:</b> Өлі табиғат аспан туралы түсінік беру; аспанның әсемдігін бақылауды қалыптастыру; шығармашылық қабілеттерін дамыту, аспанның ашықтығы туралы білімдерін жетілдіру.Бұлт туралы түсінік беру. <b>Аспанның түсі күзде қалай өзгереді? (аспан кеңейген сияқты, жақсы көрінеді, жоғарғы жағы қою күлгін, ал шеттері ақшыл).</b> <b>Түнде және күндіз аспанда не пайда болады? (Аспан ашық; күндіз – Күн, кешке – ай және</b>	<b>Аула тазалаушыны бақылау</b> <b>Мақсаты:</b> Балаларға аула тазалаушы еңбегі жөнінде мағлұмат беру. Үлкендер еңбегін бағалай білуге. Қоршаған ортаны таза ұстау мақсатында азда болса өз үлестерін қосуга тәрбиелеу. <b>Көркем сөз:</b> <b>Қамымызды ойлайды Тазалайды жинайды Құрметтейміз бәріміз Тазалықшы ағайды Қараңдаршы , жолдарда қаншама жапырақтар жатыр. Ол жапырақты кім тазалайды? Аула тазалаушы қандай еңбек етеді.</b> <b>Ол кісінің қолында қандай</b>

	<p>(күннің көзі) Аспандағы алып доп Жарқырайды жарық боп (күн) Көркем сөз: Күз де келді, күз келді Күдерін жаз үзгенді Күз де келді, күз келді Көкте бұлттар жүзді енді. Күз де келді, күз келді Құстар мекен іздеді. Қ. Мырзалшев Қимылды ойын: «Қоңыздар» Еңбек: құмсалғышты жапырақтардан тазарту.</p>	<p>Көз тартады атырап. Қозғалмалы ойын: «Өз жұбынды тап» Мақсаты: Балаларды ойынның шартын бұзбай ойнауға, белгі бойынша мәтіннің сөзіне сай қимыл қозғалыс жасауға дағдыландыру, зейіндерін, байқағыштарын, жүгіру мен жүру дағдыларын дамыту Алаңдағы еңбек: «Кім көп жапырақ жинады?»</p>	<p>ашық күні пайда болады, бұлтты күні болмайды.) Жұмбақ: Мәлдіреген жүзімді, Ұстап едім, езілді. (Шық) Таңертең бар, кешке жоқ Кеш түгелі түсте жоқ Мен әдемі моншақпын Ірі емеспін, ұсақпын, Мойнына ешкім таға алмас (Шық) Қозғалмалы ойын: «Мысық пен торғайлар» Алаңдағы еңбек: қураған өсімдіктерді жинау.</p>	<p>жұлдыздар) Болжам: аспанда бірнеше күн ақ бұлттар пайда болса- күннің суытқаны. Жұмбақтар: Аспаннан домалап, көп моншақ төгілді, Бусанды бар алып, терледі, керілді. Бұл не? (Жаңбыр) Күндер қысқарады, түндер ұзарады Кім біледі, кім айтады бұл қай кезде болады? (Күз) Жұмбақ: Көлігі жоқ, көшеді, Өзін кезбе деседі. (бұлт) Қозғалмалы ойын: «Орамал тастау». Алаңдағы еңбек: Құмсалғышты қоқыстан тазарту. (жапырақ, қағаздарды жинау)</p>	<p>құралдары бар? Біз өз ауламызды, тұратын жерімізді ластауымыз керек пе? Үлкендер еңбегін қалай бағалауымыз керек? Мақсаты: қоқыстарды белгіленген орынға жинауға, үлкендерге көмек көрсете білуге тәрбиелеу; аула тазалаушының құралымен танып, білу. Қимыл – қозғалыс ойын: «Жапалақ» Мақсаты: Баланы біраз уақытқа дейін қозғалмай тұруға және мұқият тыңдай білуді үйретеді. Еңбек алаңында жұмыс істеу: қоқыстарды белгіленге орынға жинау</p>
<b>Балалармен жеке жұмыс</b>	<p>Аминаға қаламды дұрыс қолдануға үйрету.</p>	<p>Айзереге түстерді ажырата білуге үйрету.</p>	<p>Инжудің құрастыруға деген қызығушылығын арттыру.</p>	<p>Сұлтанбеке қарандашты дұрыс ұстауға үйрету.</p>	<p>Ансарға суретті ұқыпты, толық бояу қажеттілігін айтып түсіндіру.</p>
<b>Балалардың дербес әрекеті (аз қимылды, үстел үсті ойындары, бейнелеу әрекеті, кітаптарды қарау және басқалар</b>	<p>Дербес ойын «Қуыршақты тамақтандыр». Мақсаты: Балалардың ойынға деген қызығушылығын арттыру.</p>	<p>Танымдық-қимылды ойын: «Аңдар жүрісі» Мақсаты: Балалар аңдардың жүрісін салып, санай алады.</p>	<p>Суреттік боямалар «Кім, қайда өмір сүреді» Мақсаты: Балалар суретті таза бояп, туған жеріндегі жан-жануарлардың мекендерімен таныса алады.</p>	<p>Кітаппен жұмыс «Аспазшы» Мақсаты: Балалар аспазшы туралы түсіндіре алады.</p>	<p>Дербес ойын «Мозайка» Мақсаты: Балалар мазайканың ұсақ бөліктерін орналастыра алады.</p>

<p><b>Балаларды үйге қайтару</b></p>	<p><b>Ата –аналарға кеңес</b></p> <p>Егер Сіздің балаңыз көпшіл, өз-жақындарыңыз бен бірге бөтен адамдарды жатырқамаса, ойын кезінде өздігімен ойнай білсе, мінезі ашық, өз құрдастарымен мейрімді болса мектепке келген күннен бастап – ақ үйреніп кететіне сеніңіз.</p>	<p><b>Ата –аналарға кеңес</b></p> <p>Егер Сіздің балаңыз көпшіл, өз-жақындарыңыз бен бірге бөтен адамдарды жатырқамаса, ойын кезінде өздігімен ойнай білсе, мінезі ашық, өз құрдастарымен мейрімді болса мектепке келген күннен бастап – ақ үйреніп кететіне сеніңіз.</p>	<p><b>Ата –аналарға кеңес</b></p> <p>- үйдегі жағдайда баланың өзіне - өзі қызмет етудің алғы шарттарына үйрете беріңіз: жуыну, қолын сүрту, шешіну, өз бетімен тамақтану, тамақ ішкенде қасықты пайдалану, горшокқа сұрану. Киімдері міндетті түрде өзіне ыңғайлы болуы шарт: шалбар не болмаса шорты замоксыз, белдеушесіз.</p>	<p><b>Ата –аналарға кеңес</b></p> <p>Егер Сіздің балаңыз көпшіл, өз-жақындарыңыз бен бірге бөтен адамдарды жатырқамаса, ойын кезінде өздігімен ойнай білсе, мінезі ашық, өз құрдастарымен мейрімді болса мектепке келген күннен бастап – ақ үйреніп кететіне сеніңіз.</p>	<p><b>Ата –аналарға кеңес</b></p> <p>- баламен жағымды эмоционалдық жағдайлар жасау қажет, ол көбіне ата – ана жағынан болуы қажет, мектеп туралы, оның өзіне керектігін түсіндіріп балаңызды сүйіп, аймалап, жиі оған өз мейіріміңізді көрсетіңіз. Балаңыздың көзінше мектеп туралы өзіңізді толғандыратын мәселені айтудан аулақ болыңыз.</p>

## Тәрбиелеу-білім беру процесінің циклограммасы

**Білім беру ұйымы** Теректі негізгі мектебі

**Мектепалды даярлық сыныбы**

**Балалардың жасы** 5 -6 жас

**Жоспардың құрылу кезеңі** ІІІ-апта 20 - 24 қараша 2023-2024 оқу жылы

Күн тәртібі	Дүйсенбі	Сейсенбі	Сәрсенбі	Бейсенбі	Жұма
Балаларды қабылдау	Демалыс күнін қалай өткізгенін сұрау Сыйластық туралы өз ойларын сұрау Ойын: «Мен қандаймын?» (Бір қыз, бір ұл болып араласып тұрады.Көршісіне « Мен сені сыйлаймын, сенімен достасқым келеді» деп, оның қолын қысады.)	Мейірімділік туралы әңгімелесу. Күлімдеген күн мейірімді! Кіршіксіз ақ қар мейірімді! Таза мөлдір су мейірімді! Бәрімізді көтеріп тұрған жер мейірімді! Аяулы анам мейірімді! Қамқоршы апам мейірімді! Еңбек тапсырмасы:Балықтарға жем беру Ойын: «Мейірімділік жібі» (Балалар бір - бірлеріне жіпті беріп, тілектер айтады. Ақырғы бала жіп орамын мұғалімге беріп, өз тілегін айтады)	« Бізде кім жақсы» ойыны. Шарты: Балалар шеңбер бойымен жүреді, педагог балалардан «Кім жақсы» деп сұрайды. Балалар баланың атын айтып, сипаттайды Еңбек тапсырмасы: Ойыншықтарды жинау	«Өз отбасындағы қуанышты кездесулер» туралы айтып беру. Еңбек тапсырмасы: Ойыншықтарды жуу,сөреге жинау Ойын: «Мейірімділік гүлін» құрастыру ( Балалар әр түрлі мейірімді сөздер айтып гүл күлтелерін құрастырады)	«Қуаныш сыйлау» Еңбек тапсырмасы:Гүлдерге су құю,шаңдарын сүрту. Ойын: « <b>Күншуақ</b> » Күлімдеген күн мейірімді, Кіршіксіз қар мейірімді. Таза мөлдір су мейірімді, Мәпелеген ата-ана мейірімді.
Ата-аналармен әңгімелесу, кеңес беру	Ата-аналармен әңгіме: Балалардың тазалығы жөнінде кеңес беру	Ата-аналармен әңгіме:Ата- аналарға балаларын ертеңгілік жаттығуға үлгертіп алып келулерін ескерту.	Ата-аналармен әңгіме: Балалардың жетістік пен дәрежесі үшін емес, сол қалпында сөзсіз қабылдап жақсы көретініңізді сездіріңіз.	Ата-аналармен әңгіме: Ата-аналарға балаларды тамақтарын тауысып жеуге үйретулерін ескерту.	Ата –аналармен әңгіме: «Дұрыс тамақтануға баулу»
<b>Балалардың дербес әрекеті (баяу қимылды ойындар, үстел үсті ойындары, бейнелеу әрекеті, кітаптар қарау</b>	Жан-жануарларға мейірімді болу туралы пікірлесу, мақал-мәтел жаттау.Суретті кітапшаларды бояу.	« Мейірімді бала туралы әңгімелеп бер»Мақсаты: сөздік қорын дамыту.	«Сыйластық» туралы әңгімелесу.Мақсаты: сұрақтарға толық жауап беруге үйрету.	« Сөйлемді аяқта» Менің досым..... ( сыпайы, қайырымды, ақылды, ақкөңіл)Сөздік қорын дамыту, шағын әңгіме құрастыруға үйрету.	Д/О «Достық неден басталады» Шарты: мен сендерге достық туралы сөздер айтамын оған иә немесе жоқ деп шапшаң жауап бересіңдер.



және тағы басқа әрекеттер)					
Таңертеңгі жаттығу	Таңғы жаттығу кешені № 6				
Ұйымдастырылған іс-әрекетке дайындық	«Жылы сөздер ойыны» Шарты: балалар шеңбер бойымен тұрады, достарына жылы сөздерін айтады.	Сыпайы болу үшін қандай бала болу керек? Әңгімелесу, өз ойларымен бөлісу	« <b>Менің досым</b> » ойыны Шарты: допты лақтырып, қағып алған баладан педагог досының қандай жақсы қылықтары барын сұрау, мақал- мәтел, тақпақ сұрайды.	«Менің айтуым бойынша». Шарты: педагог бір баланы айтып сипаттайды. Соның қай бала екенін балалар айтады.	- Мейірімділікті қалай көрсетуге болады? - Жақсы көретін жан - жануарларың бар ма? Сұрақ-жауап
Білім беру ұйымының кестесі бойынша ұйымдастырылған іс-әрекет	<b>1 - ұйымдастырылған іс-әрекет</b>				
<p><b>Сөйлеуді дамыту</b> <b>Міндеті:</b> Негізгі ойды дұрыс жеткізе білу, монологты байланыстырып құра білу, әңгімені бірізді айту <b>Мақсаты</b> Дауысты, дауыссыз дыбыстарды ойын барысында бекіту <b>Күтілетін нәтиже:</b> <b>Жасайды:</b> әңгіме мазмұнын бірін-бірі жалғастыру арқылы айтады; <b>Түсінеді:</b> әңгіменің мазмұнын, мақал-мәтелдің мағынасын, алғашқы көмектің қажеттілігін; <b>Қолданады:</b> дәрігердің айтқан ақыл кеңесін, дауысты – дауыссыз дыбыстарды ажыратады</p> <p>Әжесі қайсысы жақсы көреді" әңгімесін мәнерлеп оқу</p> <p><b>Дидактикалық ойын: «Дауысты дыбыстарды ата».</b> Ойын шарты: Педагог дыбыстарды айтып отырады, балалар дауысты дыбыс кездесе, қолдарын шапалақтайды. Дауыссыз дыбыс кездесе, тыныш отырады</p>	<p><b>Сауат ашу негіздері</b> <b>Міндеті:</b> Буындардан сөздер құрастыруға (ауызша) үйрету <b>Мақсаты:</b> сөзде неше дауысты дыбыс болса, сонша буын болатынын түсіндіруді жалғастыру <b>Күтілетін нәтиже:</b> <b>Жасайды:</b> сөздерді буынға бөледі. Буындарды бөліп жеке айтады. <b>Түсінеді:</b> бір буында бір дауысты дыбыс барын. <b>Қолданады:</b> сөздегі буынның екінші жартысын табады – Балалар, бүгін бізге Айсұлу қуыршақ қонаққа келіпті. <b>«Өз атыңды буынға бөл» ойын-жаттығуын ойнатады.</b> Сендерден өзінің атын буынға бөліп беруін сұрап отыр. – Енді Айсұлу сөзі неше буыннан тұрады екен, ойлап көрелік: Ай-сұ-лу. – Бірінші буынын кім айтады? – Бірінші буыны – Ай. – Екінші буыны – -сұ. – Үшінші буыны – -лу. – Дұрыс, үш</p>	<p><b>Сауат ашу негіздері</b> <b>Міндеті:</b> Буындардан сөздер құрастыруға (ауызша) үйрету <b>Мақсаты</b> сөзде неше дауысты дыбыс болса, сонша буын болатынын түсіндіруді жалғастыру <b>Күтілетін нәтиже:</b> <b>Жасайды:</b> сөздерді буынға бөледі. Буындарды бөліп жеке айтады. <b>Түсінеді:</b> бір буында бір дауысты дыбыс барын. <b>Қолданады:</b> сөздегі буынның екінші жартысын табады</p> <p><b>«Буынға буын қос» дидактикалық жаттығуы</b> <b>Мақсаты:</b> басталған буынға буын қосып, сөз құрап , айта білуге, шапшаңдыққа, зейінділікке баулу.</p>	<p><b>Сауат ашу негіздері</b> <b>Міндеті:</b> Буындардан сөздер құрастыруға (ауызша) үйрету <b>Мақсаты</b> . сөзде неше дауысты дыбыс болса, сонша буын болатынын түсіндіруді жалғастыру <b>Күтілетін нәтиже:</b> <b>Жасайды:</b> сөздерді буынға бөледі. Буындарды бөліп жеке айтады. <b>Түсінеді:</b> бір буында бір дауысты дыбыс барын. <b>Қолданады:</b> сөздегі буынның екінші жартысын табады</p> <p>1. Суреттердегі заттарды ата. Буынға бөл. Тиісті</p>	<p><b>Көркем әдебиет</b> <b>Міндеті</b> : : айналасында болып жатқан оқиғаларға өзінің көзқарасын білдіруге құлшынысын дамыту, сөйлегенде мақал-мәтелдерді қолдануға баулу. <b>Мақсаты</b> әдеби шығармадағы қоғамдық өмір оқиғалары туралы түсінігін дамыту. <b>Күтілетін нәтижелер:</b> <b>Жасайды:</b> өлеңге қызығушылық танытады; <b>Түсінеді:</b> өлең мазмұнын түсінеді; <b>Қолданады:</b> өз ойын айтады, басқалардың пікірін тыңдайды <b>Дәптермен жұмыс:</b> 1. Қазақстан Республикасының мемлекеттік рәміздерін ата. 2. Суретте не бейнеленген? Сен Нұр-Сұлтан қаласында болдың ба? 3. Сурет бойынша саяхат жасайық. 4. <b>Мақалдың мағынасын түсініп ал. Туған жерге туыңды тік.</b> Педагог балалармен бірге тапсырманың орындалуын талқылайды. Мақалдың мазмұнын түсіндіреді. – Туған жеріңе лайық бол, әрқашан биіктен көріруге талпын. Ондай адамдар әрқашан өз елін қорғайтын азамат болады</p>	

		буыннан тұрады. – Себебі үш дауысты дыбыс бар. Балалар өз аттарын буынға бөліп айтып береді. Дауысты дыбыс жеке өзі ғана бір буын құрай алады. Мысалы: А-рай, А-сыл	Көрнекілік: ұсақ жалаушалар, ойыншықтар. Ойын шарты: балалармен жеке-жеке немесе 2 топқа бөліп, өткізуге болады. Жылдам ойлап, келесі буынды табу. Педагог сөздің басқы буынын айтады, балалар сөзді тез аяқтайды. Ау- (ла). Ал- (ма). Са- (ра). Сә- (біз). Қа- (уын). Мысалы: үй-рек, бүр-кіт , қар-ға , тыр-на, тор-ғай, та-бақ , ә-теш, же-лім, қа-ғаз, қайшы, қа-лам, кі-тап. Ойын соңында, жеңімпаз бала, анықталып, мадақталады	сызбамен қос. 2.Суреттерді ата. Буынға бөл. Сөздер неше буыннан тұратынын айт.	
--	--	---	---	--	--

**Үзіліс : Жүгіруге арналған ойындар «Қайда жасырылғанын тап», «Мысықтар мен балалар»**

 <p><b>Тіл дамытуға арналған жаттығулардың мақсаты:</b> Балалардың дыбысты дұрыс айтуын түзету, тілін дамыту</p> <p><b>Шалқан:</b> Шалқан үлкен болып өсіп қалған екен. Оны көрген атай: «<b>О...о...о!</b>» деп таң қалды. Кәне, бізде айтып</p>  <p><b>Жыланның ысылы:</b> Жылан қалай дыбыстайды? Бы.....Ыс – с – сссс</p>	  	<p><b>Жүгіруге арналған ойын: «Қайда жасырылғанын тап»</b> <b>Мақсаты:</b> Балаларды қырағылыққа, байқампаздыққа үйрету, бірлікке, татулыққа тәрбиелеу <b>Ойынның шарты:</b> Балалар бөлменің бұрышында тұрады. Тәрбиеші жалаушаны тығатынын айтады. Балалар теріс қарап көзін жұмады, тәрбиеші жалаушаны тығып қояды да «болды» , деген де балалар жалаушаны іздейді. Тапқан бала жалаушаны тығады. Ойын 2-3 рет қайталанады.</p> <p><b>Жүгіруге арналған ойын: «Мысықтар мен балалар»</b> <b>Мақсаты:</b> Берілген белгіні дұрыс тыңдай білуге, ойын ойнағанда қауіпсіздік ережелерін сақтай білуге, топпен ойнауды ойнай білуге үйрету. Ептілікке, алғырлыққа тәрбиелеу. <b>Ойынның шарты:</b> Балалардың жартысы мысықтар болады, ал жартысы олардың иесі болады. Мысықтар баспалдақта отырады, олардың иелері жүрелерінен алаңның екінші жағында отырады. Тәрбиеші сүт кімге керек деп сүт құйғандай болады. Балалар «кис-кис», деп шақырады. Мысықтар жақындаған да балалар алаңның екінші жағына қашып шығады. Ойын 2-3 рет қайталанады.</p>
---	---	---



## 2 - ұйымдастырылған іс-әрекет

	<p><b>Қоршаған орта</b>  <b>Міндеті:</b> Өсімдіктердің тірі тіршілік иесі екендігін бақылау және себеп-салдарлық байланыстарды ажырату  <b>Мақсаты:</b> Балалардың өсімдіктердің көбею тәсілдері, оның өсуіне кері әсер ететін белгілі бір жағдайлар, өсімдіктің өсу және дамуының негізгі кезеңдері туралы түсініктерін кеңейту.  <b>Күтілетін нәтижелер:</b>  <b>жасайды:</b> бөлме гүлдерінің түрлері мен құрылымын атайды; өсімдіктердің тұқыммен, баданамен, тамыр арқылы өсетінін айтады; өсімдіктердің дұрыс өсуіне кедергі келтіретін жағдайларды атап көрсетеді.  <b>түсінеді:</b> өсімдіктердің дамып жетілу кезеңдерін түсінеді.  <b>қолданады:</b> өсімдіктерді күтім жасаудың қарапайым жолдарын; тәжірибелік жұмыстар жүргізу қабілеттерін пайдаланады</p> <p>Суреттерді қарап шығып, талқылауға қатысады. Гүлдің даму кезеңдерімен танысады. Алдымен болашақ гүл жерге құлап түсіп, өсіп-жетілуіне мүмкіндік беретін тұқым-бесікте кішкентай сәби секілді күш жинайды. Содан</p>	<p><b>Математика негіздері</b>  <b>Міндеті:</b> Шеңбермен және тіктөртбұрышпен салыстыру арқылы сопақша пішінмен таныстыру  <b>Мақсаты:</b> геометриялық фигуралардан модельдеу біліктілігін қалыптастыру.</p> <p><b>Күтілетін нәтижелер:</b> <b>меңгереді:</b> пішіндерді атауды, сандықты безендіруді;  <b>түсінеді:</b> шаршы мен тіктөртбұрыштың айырмашылығы, пішіні, өлшемі және түсі әртүрлі болуы мүмкіндігін; <b>қолданады:</b> қоршаған ортадан дөңгелек, шаршы, тіктөртбұрыш, үшбұрыш пішінді заттарды табуды, пішіндерді ажыратуды және олардың түсі мен өлшемін анықтауды</p> <p>Педагог түстері әртүрлі шаршы мен тіктөртбұрышты көрсетеді. – Бұл не? (Шаршы.) – Оның жиектерін саусағыңмен жүргіз. Саусағыңды дайында. Саусағыңмен солдан оңға қарай жүргізесің, бұрышқа жетіп бұрыласың, саусақпен жоғарыдан төменге түсесің, бұрыласың, саусағың оңнан солға қарай жүреді, бұрышқа жетіп төменнен жоғарыға саусағыңды жүргізесің. (Әр баланың үстелінде белгілі бір түрдегі фигуралар жиынтығы бар.) – Біз саусағымызбен нені қоршап жүргіздік? (Шаршы.) – Тіктөртбұрышты көрсетеді, атайды, бұл геометриялық фигура –</p>	<p><b>Математика негіздері</b>  <b>Міндеті:</b> Шеңбермен және тіктөртбұрышпен салыстыру арқылы сопақша пішінмен таныстыру  <b>Мақсаты:</b> геометриялық фигуралардан модельдеу біліктілігін қалыптастыру .</p> <p><b>Күтілетін нәтижелер:</b> <b>меңгереді:</b> пішіндерді атауды, сандықты безендіруді;  <b>түсінеді:</b> шаршы мен тіктөртбұрыштың айырмашылығы, пішіні, өлшемі және түсі әртүрлі болуы мүмкіндігін; <b>қолданады:</b> қоршаған ортадан дөңгелек, шаршы, тіктөртбұрыш, үшбұрыш пішінді заттарды табуды, пішіндерді ажыратуды және олардың түсі мен өлшемін анықтауды</p> <p><b>Топпен жұмыс</b> Санамақ арқылы балалар 4 топқа бөлінеді. Педагог балаларға белгілі бір түрдегі фигуралар жиынтығын(әртүрлі өлшем мен пішіндегі кесілген дөңгелектер, шаршылар, тіктөртбұрыштар,</p>	<p><b>Математика негіздері</b>  <b>Міндеті:</b> Шеңбермен және тіктөртбұрышпен салыстыру арқылы сопақша пішінмен таныстыру  <b>Мақсаты:</b> геометриялық фигуралардан модельдеу біліктілігін қалыптастыру</p> <p><b>Күтілетін нәтижелер:</b> <b>меңгереді:</b> пішіндерді атауды, сандықты безендіруді;  <b>түсінеді:</b> шаршы мен тіктөртбұрыштың айырмашылығы, пішіні, өлшемі және түсі әртүрлі болуы мүмкіндігін; <b>қолданады:</b> қоршаған ортадан дөңгелек, шаршы, тіктөртбұрыш, үшбұрыш пішінді заттарды табуды, пішіндерді ажыратуды және олардың түсі мен өлшемін анықтауды</p> <p>«Сәйкес қиықты</p>	<p><b>Қоршаған орта</b>  <b>Міндеті:</b> өсімдік жапырақтары, сабақтарының қозғалуы, гүлдердің күн шыққанда жапырақтарының ашылуы және кешке жабылуы, тамырдың суды сорып, сабағы арқылы су өткізіп, басқа бөліктерін қоректендіруі  <b>Мақсаты:</b> Балалардың өсімдіктердің көбею тәсілдері, оның өсуіне кері әсер ететін белгілі бір жағдайлар, өсімдіктің өсу және дамуының негізгі кезеңдері туралы түсініктерін кеңейту.  <b>Күтілетін нәтижелер:</b>  <b>жасайды:</b> бөлме гүлдерінің түрлері мен құрылымын атайды; өсімдіктердің тұқыммен, баданамен, тамыр арқылы өсетінін айтады; өсімдіктердің дұрыс өсуіне кедергі келтіретін жағдайларды атап көрсетеді.  <b>түсінеді:</b> өсімдіктердің дамып жетілу кезеңдерін түсінеді.  <b>қолданады:</b> өсімдіктерді күтім жасаудың қарапайым жолдарын; тәжірибелік жұмыстар жүргізу қабілеттерін пайдаланады</p> <p>Балаларды өсімдіктердің көбею жолдары жайында қарапайым түсініктермен таныстырады (бадана, түйнек, өркен). Балаларды тәжірибе жұмысына қатысуға шақырады: Гүлдің баданасын қалай егеміз? (Педагог көрсетіп береді). шұңқыр жасап, таяқшаны топыраққа тығамыз және айналдырамыз; бадананы (тұқым) қазылған</p>
--	---	---	--	---	--

	<p>соң мен тұқымды құнарлы жерге көміп, үстінен су құйдым. Жылы әрі ылғал топыраққа түскен гүл-балақай ұйқысынан оянып, өсе берді, өсе берді... Міне, ол аздап өсті. Енді оның«жаялықтары» кішілік ете бастады. Гүл-балақай «жаялықтан» шыға бастады. Бірақ оны әлі гүл деуге болмайды. Ол әлі өскін. Су құйылып тұрған соң, күн нұрынан нәр алған өскін нығайып, көлемі үлкейді және ең алғашқы жапырағы пайда болды. Жапырақтары біртіндеп көбейе берді, көбейе берді. Енді, міне, ең алғашқы гүлдері де пайда болды. Бірер күнде қайталанбас сұлулыққа толы гүл ашылды. Біз оған сүйсініп қызықтай қараймыз. Гүлдің ашылуы – нағыз таңғажайып оқиға! Педагог балаларды тәжірибеалдық жұмысқа тарта отырып (әліппе-дәптердегі тапсырма) олардың тану үдерісіне деген қызығушылықтарын арттырады. Тәрбиеленушілерге гүлдердің баданасын, түйнегі, өскіні, тұқымын көрсетеді. Бұл не? Бұлардың өсімдіктерге не қажеті бар? деген сұрақтар қояды. Балалар үлкейткіш әйнектің көмегімен тұқымдар жиынтығымен танысады. Олардың пішіні, түсі мен көлемі туралы әңгімелейді. Қайсысының салмағы ауыр екенін анықтау үшін оларды өлшейді.</p>	<p>тіктөртбұрыш. – Онын жиектерін саусағыңмен жүргіз. Саусағыңды дайында... – Тіктөртбұрыш пен шаршының не айырмашылығы бар? Шаршыны тіктөртбұрышпен беттестіреді. – Қараңдар, бір қабырғалары бірдей, ал басқа екі қабырғалары әртүрлі. Тіктөртбұрыштың қабырғалары шаршыға қарағанда ұзынырық. – Балалар, тәрелкедегі шаршы мен тіктөртбұрышты алып, алдарыңа қойыңдар. –Тіктөртбұрыш пен шаршыны салыстырыңдар. Шаршыны тіктөртбұрышпен беттестіріндер. – Тіктөртбұрыш пен шаршының қабырғалары туралы не айтуға болады? (бір қабырғалары бірдей, ал тіктөртбұрыштың екі қабырғалары шаршыға қарағанда ұзынырақ)</p>	<p>үшбұрыштар) таратады. Әрбір топқа бір пішіндегі фигуралар беріледі. Балалар пішіндер қандай да бір белгі – үлкен – кіші, сондай-ақ түс бойынша бөлуі және бөлудің өз нұсқаларын ұсынуы тиіс. Дөңгелектер, шаршылар, тіктөртбұрыштар, үшбұрыштарды топтан бөледі. Әр топта әртүрлі нұсқалар болуы мүмкін. Біреулер түстер бойынша орналастыруы мүмкін (мұндай 3 топ болады). Басқалары өлшемі бойынша бөледі (мұндай 2 топ болады). Одан кейін педагогтен балалар жұмыс істеген заттардың қалай аталатынын сұрайды. Педагог пішіндерді кезек-кезек атайды. Мысалы, шаршылар. Шаршысы бар балалар тұрып, басқа балаларға көрсетеді. 5-кестемен жұмыс істеу. Тапсырма: «Бұл неге ұқсайды?» – пішініне сәйкес заттарды табады.</p>	<p>таңда» дидактикалық ойыны «Сипаттап табу» дидактикалық ойыны Балалар топтағы кез келген затты, оның қандай геометриялық пішінге ұқсайтынын, түсін сипаттайды. Қалған балалар шешуін тауып, затты атайды.</p>	<p>шұңқырға орналастырамыз; төңірегіндегі топырақты басып, нығыздаймыз, бірақ оның сабағына қатты жақындамаймыз сонан соң оған су құямыз. Балалар гүлдің баданасын егеді. Балалар жапырақтарды санап, есінде сақтайды. Жаңа жапырақ шығып, бадана топыраққа тамыр жая бастады деген сөз. Гүлге су құяды. Педагог балалардан бұршақтың не екенін сұрайды. Ол дән бе, тұқым ба? Тұқыммен тағы қандай дақылдарды егуге болады? (Қызанақ, қияр және т.б.) <b>Педагог тарапынан ұсынылған «Кімге/неге айналамыз?»</b> ойынына қатысады. Тұқым неге айналады? Жұлдызқұрт неге айналады? Жұмыртқа кімге айналады? Балапан кімге айналады? Ұн не болады? Бала кім болады?</p>
--	--	---	---	---	---

## Үзіліс:

Қимылды ойын:  
« Күн мен түн »  
Мақсаты: Балаларды ептілікке, жылдамдыққа, ажыратуға баулу.  
Ойын мазмұны:  
Балалар бірі « Күн», екіншісі « Түн» тобы болып екіге бөлінеді. Олардың бір-бірінен бөлек, өз үйлері болады. Тәрбиешінің көрсетуі бойынша екі команда да жаттығулар жасап тұрады. Тәрбиеші « Күн» деп белгі берген кезде, сол топтың балалары үйіне жеткізбей қуып жетулері керек. Қолға түскен балалар қуушылар қатарына қосылады. Сөйтіп, ойын осылайша алма-кезек жүріп отырады. Көп бала ұстаған команда жеңіске жетеді.

Қимылды ойын:« Көгі-гөк »  
Мақсаты: Шапшаңдыққа, ептілікке баулу.  
Ойын мазмұны: Тақпақ айтып, бір қызды « кемпір» етіп сайлайды. Қалғандары қаз болады. « Кемпір» шетке шығып тұрады, басқа ойыншылар қаздай тізіліп, бірінің соңынан бірі ұстап: Гөк, гөк, көгі көк, Гөк, гөк, көгі гөк, Гөк, гөк, көгі гөк,-деп қаздың жүрісіне еліктей ақырын оң мен солға шайқалып, « кемпірдің» қасына келеді. Бірінші келген балаға беріп: « Жоғалтпаңдар!»-деп тапсырады. Балалар айнала жүріп, қайтадан қаздай тізіліп « кемпірге» келеді. « Кемпір» Әлгің қайда? Қалды сайда!-деп сұрайды. Балалар бәрі бірдей. Әлгің қайда?- Қалды сайда!-деп жауап береді. Олай болса сендердің біріңді алып қаламын, деп « кемпір» балаларға бас салады. Балалар тізбегін жазбай қаша жөнелуі керек. Қолға түскен біреуін « кемпір» қасына алып қала береді. Ойын барлық балаларды түгел ұстап болғанша қайта жалғаса береді.

Қимылды ойын:  
« Аққу-қаздар »  
Мақсаты: Балаларды шапшаңдыққа, аңғарымпаздыққа тәрбиелеу.  
Ойын мазмұны: Алаңның бір шетіне қаздар тұратын үй белгіленеді, қарсы шетіне бақташы тұрады. Үйдің бір жақ бүйірінде қасқыр тұратын үңгір болады. Алаңның қалған жері жайылым болады. Бақташы қаздарды жайылымға қуып шығады, олар жайылып жүреді. Бақташы: Қаздар, қаздар, қаңқылдап, Барасыңдар қай жаққа. Қаздар: Айна көлі жалтылдап, Жатқан жасыл аймаққа. Бақташы: Біздің жерге түсе кет, Түсіп сусын іше кет. Қаздар: Сіздің жерге түсеміз Түсіп сусын ішеміз. Бақташы: Болсын онда жол жайлы! Қаздар: Бізге ол жаққа болмайды, Жолды тосып тұр

Қимылды ойын:  
« Шарлармен алмасу »  
Мақсаты: Балаларды ептілікке, жылдамдыққа, ажыратуға баулу.  
Ойын мазмұны:  
Балалар орындықтарда дөңгеленіп отырады. Тәрбиеші қатар отырған екі балаға бір-бірден шар береді де ары қарай басқаларға ауыстырады ( біреуі оңға, біреуі солға ұсынады ). Шарлар бір-бірімен екі жақтан кездескенде балалар « Соқтығысты» деген сөзбен оларды соқтықтырады. Одан кейін балалар орындарынан тұрып, дөңгелекті айналып, қарсы жаққа барады, қалғандары орындықтарынан тұрып: « Жүгірдік, жүгірдік...» деп дауыстайды. Балалар өз орындықтарына жүгіріп келіп: « Ол шарды басқа балаларға береді де ойын қайталанады. Бұл ойынды даладағы сазды алаңда өткізуге болады, онда балалар көк шөптің үстінде отырады

Қимылды ойын:  
« Кішкене өзен арқылы »  
Мақсаты: Балаларды қырағылыққа, байқампаздыққа үйрету, бірлікке, татулыққа тәрбиелеу  
Ойынның шарты: Ойынға бір топ (6-8 адамнан) бала тартылады. Алаңда бір-бірінен 1,5-2м қашықтықта екі сызық сызылады. Бұл өзен. Ойнаушылар сызықтың жанында-өзеннің жағасында тұрады. Олар өзеннен анық сызылған дөңгелектер арқылы аяғын суламай, тастан-тасқа секіріп өтуі керек. Дөңгелектердің арасының қашықтығы балалардың оларға бірінен-біріне секіре алатындай болуы керек. Өзеннен қатарынан 2-3 бала өтеді, ал қалғандары тәрбиешімен бірге оларды бақылап тұрады. Секіре алмай, аяғын сулап алғандары оны күнге кептіруге кетеді-орындыққа отырады. Кейін олар ойынға қайтып араласады, тәрбиеші оларды қалай болса да мақтап, жағаның екінші жағына өтуге көмектеседі.

		<p>сұр қасқыр. Бақташы: Олай болса, қалаған, Жақтарыңа бар аман.</p> <p>Қаздар қанаттарын жайып, жайылым арқылы үйлеріне ұшады, ал қасқыр үңгіршек жүгіріп шығып, оларды ұстауға тырысады. Ұсталған қаздар қасқырдың үңгіріне қарай жүреді.</p> <p>Бірнеше рет жүгірістен кейін қасқырдың ұстаған қаздарфын санайды. Ойын 3-4 рет қайталанады.</p>		
--	--	--	--	--




### 3 - ұйымдастырылған іс-әрекет

<p><b>Қазақ тілі</b> <b>Міндеті:</b> Өзінің бауырлары, туыстары, ағайындары салт-дәстүрлер туралы айтуға баулу <b>Мақсаты</b> -тақпақ, мақал-мәтел жаттау. Қазақ тіліндегі сөздер мен сөйлемдерді түсініп және күнделікті өмірде қолдана білуге үйрету <b>Тақпақ жаттау.</b> Педагог отбасы мүшелерін қайталап, тақпақты бірге қимылмен жасап, жаттауды ұсынады. Бір үйде біз нешеуіміз?</p>	<p><b>Қазақ тілі</b> <b>Міндеті:</b> қазақ тіліне тән ә, ө, қ, ұ, ы, і, ғ, ң, һ дыбыстарын, осы дыбыстардан тұратын сөздерді дұрыс айтуға дағдыландыру <b>Мақсаты</b> Қазақ тіліндегі сөздер мен сөйлемдерді түсініп және күнделікті өмірде қолдана білуге үйрету.</p>	<p><b>Сөйлеуді дамыту</b> <b>Міндеті:</b> - әңгімелесушіні мұқият тыңдап, сұрақтарды дұрыс қоюға және қойылған сұрақтарға қысқаша немесе толық жауап беруге баулу <b>Мақсаты</b> әңгіменің мазмұнын, мақал-мәтелдің мағынасын, алғашқы көмектің</p>	<p><b>Көркем әдебиет</b> <b>Міндеті:</b> : айналасында болып жатқан оқиғаларға өзінің көзқарасын білдіруге құлшынысын дамыту, сөйлегенде мақал-мәтелдерді қолдануға баулу. <b>Мақсаты</b> әдеби шығармадағы қоғамдық өмір</p>	<p><b>Шығармашылық бейнелеу әрекеті</b> <b>Міндеті:</b> - ертегі желісі бойынша сурет салуға үйрету - Мүсіндеудің әртүрлі әдістерін қолдану: құрылымдық (жеке бөліктерден) және мүсіндік (негізгі бөліктерді тұтас кесектен жасау - Сюжеттік жапсыруда заттардың өлшеміне қарай арақатынасын, әртүрлі заттардың бөліктерінің пішінін, олардың құрылымын, пропорцияларын беру - Сюжеттік композициялар жасау,</p>
--	--	---	---	--

	<p>Кел, санайық екеуміз, Басбармақ – әкем, Балаң үйрек – анам, Ортан терек – ағам, Шылдыр шүмек – мен, Кішкентай бөбек – сен. Бір үйде біз нешеуміз? Бір үйде біз бесеуміз. <b>Мақал-мәтілдерді жаттап ал.</b> Отан отбасынан басталады. Баланың бас ұстазы – ата-ана.</p>	<p>Балаларға «Ғажайып алаң» ойынын ойнауға шақыру Балалар барабанды айналдыра отырып, ұпай жинайды, сұрақтарға жауап береді, тапсырмаларды орындайды. Бірінші тапсырма: Санамақты еске түсіру, отбасы мүшелерін атау. Атам, әжем, Әкем, шешем. Әпкем, сіңілім, Ағам, інім және мен. Бір үйде біз нешеуміз? Кел, санайық екеуміз</p>	<p>қажеттілігін түсіндіру <b>Күтілетін нәтиже:</b> <b>Жасайды:</b> әңгіме мазмұнын бірін-бірі жалғастыру арқылы айтады; <b>Түсінеді:</b> әңгіменің мазмұнын, мақал-мәтелдің мағынасын, алғашқы көмектің қажеттілігін; <b>Қолданады:</b> дәрігердің айтқан ақыл кеңесін, дауысты – дауыссыз дыбыстарды ажыратады</p> <p><b>Мақал-мәтелдерді қайталау.</b> 1.Анаға бала алтыннан да қымбат. 2.Жаны саудың – тәні сау. 3.Ата – балаға сыншы. 4.Ата – бәйтерек, Бала – жапырақ</p>	<p>оқиғалары туралы түсінігін дамыту. <b>Күтілетін нәтижелер:</b> <b>Жасайды:</b> өлеңге қызығушылық танытады; <b>Түсінеді:</b> өлең мазмұнын түсінеді; <b>Қолданады:</b> өз ойын айтады, басқалардың пікірін тыңдайды – Біз қай республикада тұрамыз? – Қазақстан Республикасының астанасы қай қала? – Қазақстанның жері үлкен, табиғаты бай, көп ұлтты, егемен мемлекет. Еліміздің мақтана алатын мемлекеттік рәміздері бар. Ол – Туы, Елтаңбасы, Гимні. Біз – тәуелсіз елдің бақытты ұландарымыз. – Бүгін ақын Оразақын Асқардың «Тәуелсіз Қазақстан» атты өлеңімен танысамыз Педагог «Тәуелсіз Қазақстан» өлеңін мәнерлеп оқиды. Сөздік жұмыс: тәуелсіздік – еркіндік, теңдік, егемендік деген мағынаны білдіреді еркіндік – ешкімге тәуелді емес, еркін ел теңге – біздің ұлттық төл ақшамыз – Өлең қалай аталады? – Авторы кім? –</p>	<p>оларды сәнді бөлшектермен толықтыру, жеке және топпен бірлесіп жасау, онда міндеттерді келісіп атқару</p> <p><b>Мақсаты:</b> - ертегі желісі бойынша сурет салуға, мүсіндеуге, жапсыруға, құрастыруға үйрету</p> <p><b>Топтық жұмыс</b></p>
--	--	---	--	---	--

				Сендерге өлең ұнады ма? – Өлеңде не туралы айтылған? – Еліміздің қандай рәміздері бар? – «Тәуелсіздік» деген сөзді қалай түсінесің	
--	--	--	--	--	--

**Үзіліс: . Секіруге арналған қозғалмалы ойын: «Сызықтан секіру»**

<p><b>Тіл дамытуға арналған жаттығулардың мақсаты:</b> Балалардың дыбысты дұрыс айтуын түзету, тілін дамыту</p> <p><b>1.Т: Күй сандықты ашайық</b> Б до- до- до Т: тілдерін біз бастайық Б: ре - ре - ре Т: бас дыбысты бастайық Б: ми - ми - ми Г Жайлап әнге салайық Б: до - до - до 2. Шалқып шығар сонда күй Б: фа - фа - фа Т: Бәрі до - дан басталар Б: до- до -до Т: До -ны қоштар басқалар Б: До, ре, ми, фа, соль,ля , си, до</p> 	 	<p><b>Секіруге арналған ойын: «Сызықтан секіру»</b> <b>Ойынның мақсаты:</b> Қос аяқтап секіру тәсілдерін үйрету. <b>Мазмұны:</b> Ойын алаңының бір шетінен түзу сызық сызылады. Сыныптағы оқушылар санау арқылы төрт командаға бөлініп, олардың біріншілері сол сызықтың үстінде тұрады. Осы сызықтан 4-5 қашықтықта бір-бірінен ара қашықтығы 40-50 см болатындай өзара параллель 8-10 сызық жүргізіледі. Мұғалімнің белгісі бойынша әр команданың бірінші тұрған ойыншысы бірінші сызыққа дейін жүгіріп келіп , аяқтарын біріктіріп ұстап, параллель сызықтардан қос аяқтап секіріп өтеді де, қайтып келіп, тізбектің артына барып тұрады. Мұғалім секіріп өткен балалардың секіру әдістерін бағалап, басқа ойыншыларды көмекке шақырады. Бұдан соң келесі қатардағы төрт ойыншы секіріп өтеді. Ойын осылай барлық ойыншылар секіріп өткенше жалғасабереді. Ойынның соңында әр қатардағы қос аяқтап жақсы секіретін балалардың аты аталады. Ойынды бірнеше рет қайталап ойнатуға болады.</p> <p><b>Ойынның ережесі</b></p> <ol style="list-style-type: none"> <li>1. Ойыншылардың тез секіргені емес, дұрыс секіргені бағаланады.</li> <li>2. Секіру кезінде балалар арасындағы ара қашықтықтар сақталуы керек.</li> <li>3. Оқулықта көрсетілген секіру техникасы орындалуға тиіс.</li> </ol> <p>Әдістемелік нұсқаулар. Ойынды 1-2 рет өткізгеннен кейін, сыныптағы қос аяқтап секіру техникасын жақсы меңгерген екі-үш баланың секіргенін басқа ойыншыларға көрсетіп , басқа ойыншылардан солар сияқты секіруді талап ету керек. Ойынның педагогикалық маңызы. Секіру жаттығулары бала аяқтарының бұлшық еттерінің ,қарын, арқа,бұлшық еттерінің жетілуіне ықпалын тигізеді. Қимыл-қозғалыс әдістерін көбейтіп, қимыл сапаларының үйлесімі артады. Бала өз күшіне сенуге үйренеді.</p>
---	--	---

**4 - ұйымдастырылған іс-әрекет**



	<p><b>Дене шынықтыру</b>  <b>Міндеті:</b> екі тізенің арасына қапшықты қысып алып, түзу бағытта (арақашықтығы 6 метр) қос аяқпен секіру  <b>Мақсаты:</b> екі тізенің арасына қапшықты қысып алып, түзу бағытта жүру</p> <p>екі тізенің арасына қапшықты қысып алып, түзу бағытта (арақашықтығы 6 метр) қос аяқпен секіру</p>	<p><b>Музыка</b>  <b>Міндеті:</b> -Музыкалық шығармалардың жанрларын ажыратуға (ән, күй, марш, би) үйрету  Мақсаты: Музыкалық шығармаға өзінің қатынасын білдіру, оның мазмұны мен сипаты туралы пікірін айту  <b>Музыка тыңдау:</b>  «Туған ел» (Л. Хамиди)  Ән айту:  «Жомарт елім» (И. Нүсіпбаев)  «Астана» (А. Досмағанбет)  Музыкалық-ырғақтық қимылдар:  «Жаса, Қазақстан» (үнтаспада)  «Көңілді балалар» литва халық әуені (өңдеген Т. Ломова)  Билер: «Қара бала» биі («Билеп үйренейік» жинағынан)  «Асатаяқ биі» (қыздар) («Билеп үйренейік» жинағынан)  Ойындар, хороводтар: «Ноталарды орналастыр» («Дидактикалық ойындар» жинағынан)  Музыкалық аспапта ойнау: «Илигай» қ.х.э. (өңд. Б. Дәлденбай)</p>	<p><b>Дене шынықтыру</b>  <b>Міндеті:</b> оң және сол аяқты алмастырып, заттардың арасымен секіру  <b>Мақсаты</b> арақашықтығы 70 см заттардың арасымен оң және сол аяқпен кезекпен секіру</p> <p>Арақашықтығы 70 см заттардың арасымен оң және сол аяқпен кезекпен секіруді жетілдіру. (3 рет)  Қимыл-қозғалыс ойыны: «Еденде тұрып қалма». (4 рет)  Ұстаушы бала таңдалады. Қалған балалар биіктігі 30 см заттардың үстінде тұрады. Балалар секіріп түсіп, зал ішінде жүгіріп жүреді. Педагогтің: «Ұста!» деген бұйрығы бойынша орындарына жүгіреді. Ұстаушы бала секіріп орындарына шыға алмаған балаларды ұстайды. Ұсталған балалар бір шетте отырады</p>	<p><b>Дене шынықтыру</b>  <b>Міндеті:</b> бір аяқпен және қос аяқпен құрсаудан құрсауға секіру  <b>Мақсаты</b> ) Бір құрсаудан екінші құрсауға бір және екі аяқпен секірулерін жетілдіру</p> <p>«Классиктер»: бір құрсаудан екінші құрсауға бір және екі аяқпен секірулерін жетілдіру. Нұсқау: аяқтарының ұшымен жұлқи серпілу; жерді табанымен толық баспайды. (3 рет)</p>	<p><b>Музыка</b>  <b>Міндеті:</b> -домбыра мен қобыз үнінің тембрлік ерекшеліктерімен, «күй» жанрымен, таныстыру.  <b>Мақсаты</b> Музыкалық шығармаға өзінің қатынасын білдіру, оның мазмұны мен сипаты туралы пікірін айту</p> <p><b>Музыка тыңдау:</b>  «Туған ел» (Л. Хамиди)  Ән айту:  «Жомарт елім» (И. Нүсіпбаев)  «Астана» (А. Досмағанбет)  Музыкалық-ырғақтық қимылдар:  «Жаса, Қазақстан» (үнтаспада)  «Көңілді балалар» литва халық әуені (өңдеген Т. Ломова)  Билер: «Қара бала» биі («Билеп үйренейік» жинағынан)  «Асатаяқ биі» (қыздар) («Билеп үйренейік» жинағынан)  Ойындар, хороводтар: «Ноталарды орналастыр» («Дидактикалық ойындар» жинағынан)  Музыкалық аспапта ойнау: «Илигай» қ.х.э. (өңд. Б. Дәлденбай)</p>
<p><b>Серуенге дайындық</b></p>	<p>Киімдерді реттілікті сақтап дұрыс киінуге үйрету.</p>	<p>Киімдерді реттілікті сақтап дұрыс киінуге үйрету.</p>	<p>Киімдерді реттілікті сақтап дұрыс киінуге үйрету.</p>	<p>Киімдерді реттілікті сақтап дұрыс киінуге үйрету.</p>	<p>Киімдерді реттілікті сақтап дұрыс киінуге үйрету.</p>

<b>Серуен</b>	<p><b>Күзгі желді бақылау</b>  <b>Мақсаты:</b> балаларды табиғат құбылыстары, желдің соғуын, желдің бағытын, жылдамдығын бақылауға ажырата білуге үйрету.  Тәрбиеші балалармен қай жақтан жел соғып тұрғанын бақылайды. Күндіз аспанда қалықтап бара жатқан бұлттарды бақылау. Жапырақтардың желден сыбдырлағанын тыңдау. Қағаздан жасаған таспа(лента), неге сыбдырлайды? (соққан желден қозғалып сылдырлайды). Жерге түскен жапырақтарды, жоғары қарай лақтырып бақылау.  Балалармен желді күні бұлттардың қозғалысын бақылауға болады. Желдің қатты соғуын анықтау үшін олармен ойын ойнатамыз айналма (вертушка), желбіреуішпен.  Көркем сөз:  - Бұлт-ау көктен төнесің,  Қайдан көшіп келесің,  - Мухит үрлесе, желемін!  Жел үрлесе желемін!  Қимыл – қозғалыс ойын «Ұшақтар».  Мақсаты: әр – түрлі бағытта жүгіріп жүруге үйрету, бір – бірін қағып соқпай жүруге үйрету. Белгі бойынша жүріп тоқтауға жатықтыру.  Алаңдағы еңбек. Екі топқан бөлініп ұшқан жапырақтарды шелек жинау.</p>	<p><b>Гүлзарларды бақылау</b>  <b>Мақсаты:</b> Гүлдер туралы білімдерін бекіту, гүлдерді ажырата білуге. Олардың өсетіні, құрайтыны туралы түсінік қалыптастыру.  Бақылау  Күн жылы болып, күн сәулесі көп жылуын шашып және су құйылып тұрғанда гүлзарларда өсімдіктер жақсы өсіп, гүлдейді. Күзде күн суып, күн қысқарып, жер дымқыл тартып, бірақ жылу аз болып гүлдер солып, олардың орнына ұрықтар пайда болады, ол ұрықтардан көктемде жаңа өсімдік шығады.  Тақпақ:  Гүл өсірем үйде  Су құямын күнде  Гүл күткенді біледі  Бойын сылап сүйеді  Күнде гүлін ашады  Жұпарын маған шашады  Ө.Тұрманжанов  Қимыл – қозғалыс ойын «Мысық пен торғайлар».  Мақсаты: жүруге, жүгіруге, шапшаңдыққа үйрету,  Еңбек алаңында жұмыс істеу: Гүл ұрықтарын сіріңке қорапшасына жинау.</p>	<p><b>Күзгі жәндіктерді бақылау</b>  <b>Мақсаты:</b> күздегі жәндіктердің жүріс-тұрыстарын жүйелі түрде бақылауды қалыптастыру.  Бақылау: шөп үстінде секіріп жүрген шегіртке қайда кетті? Қанқыз неге көрінбейді? Неге қоңыздар мен көбелектер көрінбейді? (олар тығылып қалды). Кімнен немесе неден тығылып қалды? (оларға суық болды) Олар қайда тығылды? (ағаштардың діңгектер жырығына, үйлердің тесіктеріне) Онда олар не істейді? (ұйықтайды).  Жәндіктер тығылған жерлерді табу және олар қыстың қатты суығында өліп қалмас үшін не істеуге болады? (ағаштың қабығына, түскен жапырақтарды астынан).  Жерден құрғақ жапырақтарды жинап және оны себу.  Көркем сөз: «Көбелек»  Көбелек –ау, көбелек!  Әдемісің керемет  Гүлге келіп қона ғой  Өзің де гүл бола ғой.  Қозғалмалы ойын: «Инектің әні»  Мақсаты: сөздерді байланыстыра сөйлеуге, ырғақты, қимыл-қозғалыс үйлесімділігін жетілдіру.  Еңбек алаңында жұмыс істе</p>	<p><b>Маусымдық өзгерістерді бақылау</b>  <b>Мақсаты:</b> маусымдық өзгерістер туралы білімдерін бекіту.  Жазда күн ыстық, ал күзде таңертең күн салқын болып, түсте ыстық болады.  Адамдар қысқа дайындалады. Құстар жылы жаққа ұшады.  Тақпақ:  Күзде жауын. Бұлт.  Тұман  Сары жапырақ жауады.  Сары құйын ұйтқыған  Сапырады ауаны  Тапалады табанға  Судыр- судыр жапырақ  Өрттей сары бояуға  Малынғандай атырап.  М. Өлімбаев  Қозғалмалы ойын: «Ұшақтар».  Мақсаты: Шапшаңдыққа, достыққа тәрбиелеу.  Алаңдағы еңбек: құстарға жемсалғыш жасау.</p>	<p><b>Жаңбырды бақылау</b>  <b>Мақсаты:</b> Тірі және өлі табиғат арасындағы өзгерістерді бақылауды жалғастыру.  Жазда жаңбыр қатты жауады бірақ қысқа және жылы болады. Ал күзде жаңбыр жиі жауып, суық боп келеді. Бұл кезде адамдар қолшатырдың астында тығылса, құстар ұяларына, ағаштың жапырағының астына жасырынады. Жаңбырлы күнді терезеден бақылау. Жаңбырдың терезені тарсылдатқанын тыңдап, тамшылардың терезе келіп түсіп аққанын тамашалау. Жолдарда қандай шалшық сулар пайда болғанын көру.  Бүгін ауа-райы қандай? (Жаңбырлы, күн бұлыңғыр), Жаңбыр жиі жауып, күн суып, сіркіреп, жерде шалшық сулар пайда болды.  Жаңбырлы күнде жерді бақылау: ол қап қара, жабысқақ, сулы. Адамдардың киімдеріне көңіл бөлейік: (жауын өткізбейтін плащ, резенке етік, қолдарына қол шатыр ұстаған).  Адамдар неге осылай киінген?  Тақпақ  Жаңбыр, жаңбыр, жауа бер!  Сенен бақша, бауөнер  Жадырасын туған жер  Күміс моншақтама бер  Қозғалмалы ойын: «Соқыр теке қоңырауымен»  Мақсаты: балалардың көңіл күйін көтеру.  Алаңдағы еңбек: құстарға жемсалғыш жасау.</p>
Балалармен жеке жұмыс	<p><b>Тыныс алу жаттығулары</b>  <b>"Түлкіні тап" ойыны.</b>  <b>Мақсат</b>-міндеттер: тыныс алу жолдарын ретке келтіру және қалыптастыру.  Біріңнің артыңнан бірің ақырын жүріп</p>	<p>Баламен еркін таңдалған, кез келген ертегінің кейіпкерлері, мазмұны жайлы әңгімелесу.</p>	<p><b>"Шеберхана" үстел үсті ойыны.</b>  Балалар "шеберхана" сюжетті-рөлдік ойынын ұйымдастырып, етік</p>	<p><b>Дидактикалық ойын.</b>  <b>«Қасқырдан құтқар».</b>  Мақсат-міндеттер: тіл байлықтарын арттыру,</p>	<p><b>«Түрлі-түсті гүл шоғы».</b>  <b>Мақсат</b>-міндеттер. Балалардың эмоционалды көңіл-күйін көтеру.  - Балалар біз, орман алаңымен келеміз деп елестетіндер. Күн ашық, құстар</p>

	отырып, асықпай іздейміз, түлкіні тауып алған балалар қолдарыңды жоғары көтересіңдер! Педагог балаларды осылай ынталандырып, ойын түрінде тыныс алу жаттығуларын өзімен бірге орындатады. (дене шынықтыру)		түрлерін жасап көрсетеді. Педагог дайын етік түрлерін және ою түрлерін таратады. (сөйлеуді дамыту, )	есте сақтау қабілеттерін жетілдіру. Балалардың назарын үстел үстіндегі ойыншықтарға (үй жануарлары мен қасқырдың нақпіншіндеріне) аударады. Әр үй жануарын қасқырдан құтқару үшін ол туралы өлең, жұмбақ, жаңылтпаш айту керектігін түсіндіреді. ( көркем әдебиет)	сайрап жүр, самал жел соғып тұр. Өсімдіктердің хош иісін байқадыңдар ма? Біз орманда саяхаттамыз, мұнда түрлі-түсті гүлдер бар, ақ, қызыл, көк, сары т.б.. Гүлдерді жұлуға болмайды. Олар біз секілді өмір сүреді. Енді, сіздерге ұнаған гүлді таңдаңыз. Оның түсін, көлемін байқаңыз, естеріңе сақтаңыздар. Енді бізге кейін оралу
<b>Балаларды үйге қайтару</b>	Ата –аналарға кеңес Егер Сіздің балаңыз көпшіл, өз-жақындарыңыз бен бірге бөтен адамдарды жатырқамаса, ойын кезінде өздігімен ойнай білсе, мінезі ашық, өз құрдастарымен мейрімді болса мектепке келген күннен бастап – ақ үйреніп кететіне сеніңіз.	Ата –аналарға кеңес Егер Сіздің балаңыз көпшіл, өз-жақындарыңыз бен бірге бөтен адамдарды жатырқамаса, ойын кезінде өздігімен ойнай білсе, мінезі ашық, өз құрдастарымен мейрімді болса мектепке келген күннен бастап – ақ үйреніп кететіне сеніңіз.	Ата –аналарға кеңес - үйдегі жағдайда баланың өзіне - өзі қызмет етудің алғы шарттарына үйрете беріңіз: жуыну, қолын сүрту, шешіну, өз бетімен тамақтану, тамақ ішкенде қасықты пайдалану, горшокқа сұрану. Киімдері міндетті түрде өзіне ыңғайлы болуы шарт: шалбар не болмаса шорты замоксыз, белдеушесіз.	Ата –аналарға кеңес Егер Сіздің балаңыз көпшіл, өз-жақындарыңыз бен бірге бөтен адамдарды жатырқамаса, ойын кезінде өздігімен ойнай білсе, мінезі ашық, өз құрдастарымен мейрімді болса мектепке келген күннен бастап – ақ үйреніп кететіне сеніңіз.	Ата –аналарға кеңес - баламен жағымды эмоционалдық жағдайлар жасау қажет, ол көбіне ата – ана жағынан болуы қажет, мектеп туралы, оның өзіне керектігін түсіндіріп балаңызды сүйіп, аймалап, жиі оған өз мейіріміңізді көрсетіңіз. Балаңыздың көзінше мектеп туралы өзіңізді толғандыратын мәселені айтудан аулақ болыңыз.

## Тәрбиелеу-білім беру процесінің циклограммасы

**Білім беру ұйымы** Теректі негізгі мектебі

**Мектепалды даярлық сыныбы**

**Балалардың жасы** 5-6 жас

**Жоспардың құрылу кезеңі** V1-апта 27 - 30 қараша ,1 желтоқсан 2022-2023 оқу жылы

Күн тәртібі	Дүйсенбі	Сейсенбі	Сәрсенбі	Бейсенбі	Жұма 01.12
Балаларды қабылдау	Мұғалімнің балалармен қарым-қатынасы: отбасы туралы жеке әңгімелесу, қарым-қатынас және көтеріңкі көңіл-күй орнатуға ойындар ұйымдастыру. Жағымды жағдай орнату				
	Балаларды қабылдау Қалай демалғандарын сұрау.Тазалықтарын тексеру. Еңбек тапсырмасы:Ойыншықтарды жуу,сөреге жинау	Ойын: «Ғажайып қоржын» атты ойын ойнаймыз. Ойынның шарты бойынша көздеріңді жұмып қоржыннан кез - келген ойыншықты аласыңдар. Алған ойыншықтарыңның атын, неден жасалғанын, түсін, қатты, жұмсақ екенін айтып, жақсы мейірімді тілек білдіресіңдер. Еңбек тапсырмасы:Гүлдерге су құю,түбін қопсыту	Ойыншықтар күтімі жайлы әңгімелесу,жұмбақтар шешу Еңбек тапсырмасы:балықтардың суын тазалау, жем беру. «Қандай ойыншық жоқ» Мақсаты: Есте сақтау қабілетін дамыту	«Ойыншықтар бізге ренжімеу үшін не істеуіміз керек?» Ойын. Шарты:Балалар оларды лақтырмаймыз сындырмаймыз, жуамыз. Біздің топта ойыншықтардың өз орны бар. Біз ойнап болғаннан кейін, оларды жинап орнына апарамыз. Олар бізге ренжімейді. Еңбек тапсырмасы: Қуыршақтардың киімдерін жуу	Фотасуреттер қарастыру «Менің ойыншықтарым» Фотосуретте бейнеленген ойыншықтарды атап беру Еңбек тапсырмасы: Топты жинастыру,сөрелердің шаңдарын сүрту
Ата-аналармен әңгімелесу, кеңес беру	Ата-аналармен әңгіме: Балалардың тазалығы жөнінде кеңес беру	Ата-аналармен әңгіме:Ата-аналарға балаларын ертеңгілік жаттығуға үлгертіп алып келулерін ескерту.	Ата-аналармен әңгіме: Балалардың жетістік пен дәрежесі үшін емес, сол қалпында сөзсіз қабылдап жақсы көретініңізді сездіріңіз.	Ата-аналармен әңгіме: Ата-аналарға балаларды тамақтарын тауысып жеуге үйретулерін ескерту.	Ата –аналармен әңгіме: «Дұрыс тамақтануға баулу»
Балалардың дербес әрекеті (баяу қимылды ойындар, үстел үсті ойындары, бейнелеу әрекеті, кітаптар қарау және тағы басқа әрекеттер)	«Ойыншықты тап» Мақсаты: Кеңістікті бағдарлай білуге үйрету.	"Ойыншықтар дүкенінде" Мақсаты: Дүкенде өзін дұрыс ұстай білуге тәрбиелеу.	«Аурухана» Мақсаты: Өздіктерінен рөл дерді бөле білуге үйрету. Қызығушылықтарын арттыру. Бір-біріне деген қамқорлыққа тәрбиелеу.	Паравоз» Мақсаты: Балалардың бірінің артына бірі тіркеліп тұрып паравоз сияқты жүруге, өлең жолдарын қайталап айтуға үйрету.	Допты қуып жет Ойын мақсаты: балаларды шыдамды,сабырлы қалыпта берілген белгіні тыңдауға,тез жүгіругі,түсетерінің көлемін ажырата білуге баулу.
Таңертеңгі жаттығу	Таңғы жаттығу кешені № 6				

<p>Ұйымдастырылған іс-әрекетке дайындық</p>	<p>«Қуыршақ қонаққа дайындалуда» Ойынның мақсаты: ұзын-қысқа, жуан-жіңішке, ұзындығы бірдей деген өлшемдерді салыстыруға жаттықтыру.</p>	<p>«Ойыншықтар» деген сөзге сөйлем құрастыру. Ойыншықтар сөзіне дыбыстық талдау жасау.</p>	<p>«Ойыншықтар айтысы» әңгімесін оқу. Сұрақ-жауап</p>	<p>«<b>Не жоқ?</b>» ойынын ойнайық. Ойын ұйымдастыру, балалардың есте сақтау қабілеттерін дамыту.</p>	<p>«Дидактикалық тапсырма» «Кім жылдам» сурет құрастыру./машина, доп, қуыршақты киіндіру/</p>
<p><b>1 - ұйымдастырылған іс-әрекет</b></p>					
<p><b>Білім беру ұйымының кестесі бойынша ұйымдастырылған іс-әрекет</b></p>	<p><b>Сөйлеуді дамыту</b> <b>Міндеті:</b> табиғат құбылыстарын сипаттауда заттар мен нысандардың ерекшеліктерін білдіретін сөздерді дұрыс таңдау <b>Мақсаты</b> Дыбыстарды дұрыс айтып, қандай дыбыс екенін анықтай білу қабілеттерін дамыту.  «Қысқа дайындық» әңгімесімен таныс <b>Мақал-мәтел:</b> 1.Еңбек етсең ерінбей, Тояды қарның тіленбей. 2.Еңбек түбі – береке, Көптің түбі – мереке. 3.Бейнетсіз рақат жоқ</p>	<p><b>Сауат ашу негіздері</b> <b>Міндеті:</b> Буындардан сөздер құрастыруға (ауызша) үйрету <b>Мақсаты:</b> буындардан сөз құрауға үйрету. <b>Күтілетін нәтиже:</b> <b>Жасайды:</b> жұмбақтарды шешеді, сөздерді буынға бөледі. Буындардан сөз құрайды. <b>Түсінеді:</b> бір буында бір дауысты дыбыс болатынын. Қолданады: сөздерді буынға бөлу <b>Балалар, «Болады, болмайды» дидактикалық ойынын ойнаймыз.</b> Мен сендерге өлең жолдарын оқимын. Мен өлеңдегі сөйлемді бастаймын, ал сендер «болады» немесе «болмайды» деп сөйлемді аяқтайсыңдар. Күйші болуға ... (болады), Биші болуға ... (болады), Ерке болуға ... (болмайды). Серке болуға ... (болмайды), Пысық болуға ... (болады). Кішік болуға ... (болады), Әкім болуға ... (болады). Ақын болуға ... (болады), Маман болуға ... (болады). Жаман болуға ... (болмайды), Айтпақшы, Жаман болуға ... (болмайды). (Қадыр</p>	<p><b>Сауат ашу негіздері</b> <b>Міндеті:</b> Буындардан сөздер құрастыруға (ауызша) үйрету <b>Мақсаты:</b> буындардан сөз құрауға үйрету <b>Күтілетін нәтиже:</b> <b>Жасайды:</b> жұмбақтарды шешеді, сөздерді буынға бөледі. Буындардан сөз құрайды. <b>Түсінеді:</b> бір буында бір дауысты дыбыс болатынын. Қолданады: сөздерді буынға бөлу <b>«Жоғалған буын» дидактикалық ойыны</b> <b>Шарты</b> : педагог бір буынды айтады, балалар жалғастырып, келесі буынды табады. Бір буыннан бірнеше сөз құраса болады. те -(геш), те -(рек), те -(мір), те -(сік), те -(тік). ор -(та), ор -(ман), ор -(ақ). өр -(мек), өр -(кеш), өр -(ле), өр -(мек-ші)</p>	<p><b>Сауат ашу негіздері</b> <b>Міндеті:</b> Буындардан сөздер құрастыруға (ауызша) үйрету <b>Мақсаты:</b> буындардан сөз құрауға үйрету <b>Күтілетін нәтиже:</b> <b>Жасайды:</b> жұмбақтарды шешеді, сөздерді буынға бөледі. Буындардан сөз құрайды. <b>Түсінеді:</b> бір буында бір дауысты дыбыс болатынын. Қолданады: сөздерді буынға бөлу <b>«Буынды қос» дидактикалық ойыны</b> – Балалар шеңберге тұрайық. Мен буынды айтып, бір балаға допты лақтырамын, бала допты ұстап алып, буынды қосып, сөзді жалғастырады. <b>Мысалы:</b>( ас+паз, кі+тап, ба+лық, ба+ла). Ойынды өзгертуге болады</p>	<p><b>Көркем әдебиет</b> <b>Міндеті:</b> айналасында болып жатқан оқиғаларға өзінің көзқарасын білдіруге құлшынысын дамыту, сөйлегенде мақал-мәтелдерді қолдануға баулу <b>Мақсаты</b> : сюжеттік бірізділікті сақтап, көңіл күймен, қисынды мазмұндауға дағдыландыру . <b>Күтілетін нәтижелер:</b> <b>Жасайды:</b> әңгіменің мазмұнын эмоциямен қабылдай алады; <b>Түсінеді:</b> әңгіменің мазмұнын түсінеді; <b>Қолданады:</b> әңгімені өз ойымен мазмұндап береді <b>Дидактикалық ойын: «Кім жылдам».</b> <b>Ойын шарты:</b> Мақалдың басын педагог айтады, балалар жалғастырады. – Туған жерге туынды ... (тік). – Батыр туса ел ырысы, жаңбыр жауса ... (жер ырысы). Дәптермен жұмыс: 1. Біздің Отанымыз қалай аталады? Картадан Нұр-Сұлтан, Алматы қалаларын көрсет. Тәуелсіздік күні қашан тойланады? Сен тұратын жерде оны қалай өткізеді? 2. Қазақстан Республикасының Мемлекеттік Туын белгіле. 3. Суретті аяқтап,</p>

		Мырза Әли) – Жарайсыңдар, балалар, сендер ненің болатынын, ненің болмайтынын жақсы біледі екенсіңдер. «Буынға бөл» дидактикалық жаттығуы Балалар сөздерді буынға бөледі, неше буын бар екенін айтады. Буынға бөлуге болатын сөздер: күй-ші, би-ші, пы-сық, кі-ші, ә-кім, а-қын, ма-ман			сал. Боя. 4. Мақалдың мағынасын түсініп ал. Егемен елдің еңсесі биік. Педагог мақалдың мағынасын түсіндіреді. Біздің еліміз ешкімге тәуелді емес, өз Туы, Гимні, Елтаңбасы бар, дербес мемлекет. Сондықтан еңсесі биік
--	--	--	--	--	--

**Үзіліс :** Кеңістікті бағдарлау дағдысын қалыптастыру ойындары

<p><b>Артикуляциялық тіл жаттығулары</b>  <b>Тілге арналған:</b>  Суретті тіл ұстарту  Ша – ша – ша  Айшаның шанасы тама (ша)  Са – са – са  Қасқыр соқты Мұ (са)  Ол – ол – ол  Ағашта лимон м(ол)  Ра – ра – ра  Дүкеннен нан алды Са (ра)  Із – із – із  Тамаққа қосты сәб(із)  Жу – жу – жу  Ыдысты тазалап (жу)</p> <p><b>«Ат шауып келеді»</b>  <b>«Ат шауып келеді»</b> – ауызды кең ашып тілді таңдайға жапсыру – айыру немесе таңдай қағу. Аталған жаттығулардан тек ардыбысқа керекті жаттығулар алынады</p> <p><b>«Грибок» «Саңырауқұлақ»</b>  <b>«Саңырауқұлақ»</b> -ауызды кең ашып, тілді таңдайға жапсыра ұстап тұрып төменгі жақты басып ауызды кең ашып ұстау.</p>	<p><b>Кеңістікті бағдарлау дағдысын қалыптастыру ойын:</b>  <b>«Мен қайда отырамын...»</b>  <b>Мақсаты:</b> кеңістікті бағдарлауға дағдыландыру  <b>Қажетті заттар:</b> жұп суреттер, не балалардың жеке заттары  <b>Ойын барысы:</b> аталмыш ойынды ұйымдастырылған оқу қызметінің алдында балаларды отырғызу үшін де пайдалануға болады. Барлық бала ортаға шығады. Үстел үстінде суреттер топтамасы жатады. Педагог әр балаға қай жерге отыру керектігі жөнінде нұсқау береді. Бала болса қолындағы суретпен салыстыра отырып, нұсқаудың дұрыстығын тексереді. Мысалы, Айгүл, есік алдындағы, терезенің сол жағындағы үстелге келіп, оң жағына отыр. Марат, педагог үстелі мен шкаф ортасында тұрған үстелге келіп, сол жағына отыр, т.с.с.</p>	<p><b>Кеңістікті бағдарлау дағдысын қалыптастыру ойын: «Кеме»</b>  <b>Мақсаты:</b> кеңістікті бағдарлауға дағдыландыру  <b>Қажетті заттар:</b> орындықтар, жануарлар суреттері, ойыншық жануарлар.  <b>Ойын барысы:</b> бөлменің бір жағына 3-4 қатарға үш-үштен бір-бірінен бірдей қашықтықта орындықтар орналастырылады. Орындықтар теңіздегі «аралдар». Ал әр бала кезекпен кезек «кеме» болады. Әр «аралда» түрлі суреттер жасырылған (ойыншық жануар не түрлі жануарлардың суреттері). Кеме болған бала қай жануарға баратынын айтады. Педагог болса ол жануардың қай аралда жасырынып тұрғаны жөнінде бағдар береді. Бала болса педагог бағдарлаған «аралды» тауып, педагогтың жауабының дұрыстығына көз жеткізуі керек.</p> <p><b>1 нұсқа:</b> педагог тапсырманы ретімен береді. Берілген нұсқау барысында баланың тұрған нүктесі ескеріледі. Мысалы: алдағы екі аралдан жүріп өт, енді солға бұрылып, тағы бір аралдан өт, оңға бұрылып тағы бір аралдан өт те, атаған жануарыңды ізде.</p> <p><b>2 нұсқа:</b> педагог қажет «аралдың» орынын өзге аралдармен бағыттай отырып айтады. Мысалы, бұл «арал» көк түсті, ол сол жақта орналасқан, оның алдында ақ түсті «арал» бар.</p> <p><b>3 нұсқа:</b> педагог балаға «аралдың» орналасқан жерінің сызбасын бере отырып, сызба бойынша балаға қажетті «аралды» көрсетеді. Бала өзіне қажетті «аралды» сызбаға қарай отырып дұрыс</p>
---	--	--

табуы қажет. Мысылы, сызбада (3x3) қажетті «арал» оң жақта, жоғарыда орналасқан., т.с.с.

## 2 - ұйымдастырылған іс-әрекет

	<p><b>Қоршаған орта</b></p> <p><b>Міндеті:</b> – белгілі бір жұмыс түрін орындау үшін олардың жабдықталуын түсіну, ұялы телефон, смартфон, компьютер, ғаламтор, теледидардың қолданылуын білу, оларды қолдануда қауіпсіздікті сақтау</p> <p><b>Мақсаты</b> тұрмыстық техникалардың түрі және оның қажеттілігін түсіндіру.</p> <p><b>Күтілетін нәтиже:</b></p> <ul style="list-style-type: none"> <li>• тұрмыстық техниканы дұрыс пайдалануға, үлкендердің көмегінсіз электр тогына қосуға болмайтындығы туралы тапсырмаларды орындай/жасайды;</li> <li>• тұрмыста қолданылатын заттарды қалай пайдалану керектігін; олардың атқаратын қызметін түсінеді;</li> <li>• өмір қауіпсіздігі ережелерін қолданады.</li> </ul> <p><b>Ойын: «Жалғастыр».</b> – Айжанның анасы демалыс күні үйдің ішін жинастырмақшы болды. Айжан анасына көмектесіп жүрді. Анасы оған кішкене ыдысқа су құйып берді, қолына шүберек ұстатты. Айжан ... ( шүберекпен шаң сүртті). Балаларға Айжанның одан арғы іс-әрекетін өздері айтуды ұсынады. – Анасы шаңсорғышты алып шықты. Айжан шаңсорғышты өзі іске қоспақшы болды. Оған анасы</p>	<p><b>Математика негіздері</b></p> <p><b>Міндеті:</b> –Геометриялық фигуралар (дөңгелек, сопақша), оларды ажырата білуге жаттықтыру</p> <p><b>Мақсаты</b> : сопақша геометриялық фигура туралы ұғым қалыптастыру:</p> <p><b>Күтілетін нәтижелер:</b></p> <p><b>меңгереді:</b> фигуралардың атауларын атайды: дөңгелек, сопақша;</p> <p>геометриялық пішіндерден ою-өрнек құрастыруды;</p> <p><b>түсінеді:</b> дөңгелек және сопақша арасындағы айырмашылықты;</p> <p><b>қолданады:</b> заттар мен фигураларды үш белгісі бойынша салыстыруды: түсі, пішіні, өлшемі</p> <p><b>Тақтаға қараңдар-бұл сопақша. Бәріміз қайталаймыз – сопақша.</b></p> <p>Педагог өлең оқиды. Мен сопақпын, мен сопақ Ұзартылған домалақ . Соңым жоқ, басым жоқ Енді бірде жапалақ. Мен жұмыртқамын Мен айнамын Мен, міне, осындай пішінмін. Мен қоңыз, мен картоп Аяқпенен топ - топ - топ. Сопақшаның қасиетін білу үшін тәжірибе</p>	<p><b>Математика негіздері</b></p> <p><b>Міндеті:</b> Геометриялық фигуралар (дөңгелек, сопақша), оларды ажырата білуге жаттықтыру</p> <p><b>Мақсаты:</b> сопақша геометриялық фигура туралы ұғым қалыптастыру</p> <p><b>Күтілетін нәтижелер:</b></p> <p><b>меңгереді:</b> фигуралардың атауларын атайды: дөңгелек, сопақша; геометриялық пішіндерден ою-өрнек құрастыруды;</p> <p><b>түсінеді:</b> дөңгелек және сопақша арасындағы айырмашылықты;</p> <p><b>қолданады:</b> заттар мен фигураларды үш белгісі бойынша салыстыруды: түсі, пішіні, өлшемі</p> <p><b>Топпен жұмыс</b> Педагог балаларға фигуралар жиынтығын – шеңберлерді, сопақшаларды, шаршыларды, тіктөртбұрыштарды таратады және өздерінің «моншақтарын» немесе өрнектерін жасауды ұсынады. Содан кейін, педагог өлшемі жақын шеңбер мен шаршыны, сопақша мен тіктөртбұрышты салыстыруды ұсынады. Балалар топпен жұмыс жасайды, фигуралардан өрнектер жасайды 1-тапсырманы орындайды. Пішіндердің үстінен</p>	<p><b>Математика негіздері</b></p> <p><b>Міндеті:</b> Геометриялық фигуралар (дөңгелек, сопақша), оларды ажырата білуге жаттықтыру</p> <p><b>Мақсаты</b> сопақша геометриялық фигура туралы ұғым қалыптастыру</p> <p><b>Күтілетін нәтижелер:</b></p> <p><b>меңгереді:</b> фигуралардың атауларын атайды: дөңгелек, сопақша; геометриялық пішіндерден ою-өрнек құрастыруды;</p> <p><b>түсінеді:</b> дөңгелек және сопақша арасындағы айырмашылықты;</p> <p><b>қолданады:</b> заттар мен фигураларды үш белгісі бойынша салыстыруды: түсі, пішіні, өлшемі</p> <p><b>«Көліктерді гаражға кіргізу» дидактикалық ойыны.</b></p> <p>Балаларға геометриялық фигуралар таратылады. Балаларға ойын ережелері түсіндіріледі. Өздеріңді мәшинемін деп елестетіңдер, ал геометриялық пішіндер – «мәшинелердің нөмірлері», «гараждар» – белгілер – геометриялық фигуралар бейнеленген орындықтар. Белгі бойынша «мәшинелер» топ бойынша жүріп өтіп, гаражға «кіреді». «Мәшинедегі» геометриялық фигура «гараждағы» фигурамен бірдей болуы тиіс. Орындықтардың</p>	<p><b>Қоршаған орта</b></p> <p><b>Міндеті:</b> Өсімдіктерге қажеттіліктеріне сәйкес күтім жасау әдістерін білу: оларды суару, түбін қопсыту, жапырақтың шаңын сүрту</p> <p><b>Мақсаты</b> - Өсімдіктердің тірі ағза екенін және өсу үшін барлық тіршілік иесі секілді оларға да белгілі бір қолайлы жағдайлар қажеттігі туралы түсінік қалыптастыру. Өсімдіктердің адам өмірі үшін маңыздылығы туралы түсінікті бекіту</p> <p><b>Күтілетін нәтижелер:</b></p> <p><b>жасайды:</b> өсімдіктердің өсуіне қажетті жағдайларды атап көрсетеді.</p> <p><b>түсінеді:</b> өсімдіктердің күтімге тәуелді екенін түсінеді.</p> <p><b>қолданады:</b> өсімдіктерге күтім жасаудың қарапайым тәсілдерін пайдалана алады</p> <p>Тіршілік ету үшін өсімдіктерге не қажет? Пікірталасқа Қуаныш пен Айсулу да қатысады. Кеуіп кетпес үшін өсімдікке су қажет. Гүлдерге бөлме температурасына сай келетін су құяды. Күн сәулесі қажет. Өйткені қараңғы жерде гүл өспейді. Жылу қажет. Оны суықта далаға алып шықса, өліп қалады. Ауа мен топырақ қажет. Тану үдерісін топтағы тәрбиеленушілерді</p>
--	---	--	---	--	---

	<p>рұқсат етпеді. Ол қызына былай деді: ... Егер балалар жауап беруге қиналса, педагог көмектеседі. Анасы былай деді: – Қызым, шаңсорғыш электр тогымен жұмыс істейді. Сенің қолың су. Сулы қолмен үтік, шаңсорғыш сияқты заттарды ұстауға болмайды. – Анасы Айжанға не үшін шаңсорғышты іске қосуға рұқсат бермеді? Педагог суретті көрсетеді. Суретте электр желісін су қолмен ұстап жатқан көрініс бейнеленген. – Ешқашан су қолмен электр жүйесіне жақындауға болмайды! Өйткені су электр тогын өте жақсы өткізеді.</p> <p><b>«Көп ойла, сөз ойла» ойыны.</b> Балалар екі топқа бөлінеді. Бірінші топ үй жиһаздарын атайды. Екінші топ тұрмыстық техника заттарын атайды. Қай топ көп сөз айтса, сол топ жеңімпаз атанады. «Қызметіне қарай ата» ойыны. – Қайнатады, ол не? – Шәйнек. – Суытады, ол не? – Тоңазытқыш. – Жылытады, ол не? – Пеш. – Тазалайды, ол не? – Шаңсорғыш. – Үтіктейді, ол не? – Үтік. – Көрсетеді, ол не? – Теледидар.</p>	<p>жүргіземіз. Сопақшаның бұрышы жоқ (саусақпен сопақшаны жүргіз.) Сопақша жазық, егер сопақшаны үстел үстіне немесе тақтаға беттестірсе ол көрінбейді.</p> <p>Қайталайық – жазық. Сопақшаның қасиеттерін зерттеуді жалғастырайық. Педагог тақтада, балалар үстел басында жұмыс істейді (үстел үстінде әр балаға арналған геометриялық фигуралар жиынтығы жатыр). Оны үстелге қоюға тырысайық (сопақшаны қырымен қоюға тырысамыз). Ол тұрмайды. Біздің тәжірибеміз сопақшаның қандай қасиеттерін көрсетеді? Олар талқылайды, сопақша орнықсыз екенін қорытындылайды. Сопақшаға мұқият қарап, айтыңызшы, сопақша қандай геометриялық пішінге ұқсайды? (Шеңбер.) Педагог тақтаға шеңберді іледі. Сопақша несімен шеңберге ұқсайды? Олар талқылайды, сопақша мен шеңбердің бұрыштары жоқ, жазық, орнықсыз деп қорытынды жасайды. Шеңбер мен сопақша дөңгелек пішінді</p> <p>Онда несімен олар ерекшелінеді? Педагог шеңбер мен сопақшаны беттестіреді. Сопақша</p>	<p>саусағымен жүргізеді. Ұқсастығын және айырмашылығын айтады. Педагог жеке жұмыс жүргізеді. 2-тапсырма: практикалық жұмыс. Әр бала пішініне сәйкес үйлесімді (дөңгелек немесе сопақша) кілемшелерді таңдайды, содан кейін төмендегі геометриялық пішіндермен (үш бұрыш, шаршы және дөңгелек) безендіреді.</p>	<p>орындары ауыстырылады. Ойын қайталанатын. Ойын-тапсырма «Бейнеле» Заттарды геометриялық пішінмен қағаз бетінде бейнелеу. Педагог заттарды атайды, балалар оларды қағазға геометриялық пішінімен бейнелеуі керек. Зейін салыңыз: тарелка, есік, шатыр, текшенің қыры, қияр. Қандай геометриялық фигуралар шықты, атаңыз? Балалар: шеңбер, тіктөртбұрыш, үшбұрыш, шаршы, сопақша деп атайды</p>	<p>тәжірибеалдық жұмыстарға тарту арқылы ұйымдастырады. Өсімдіктерге күтім жасау ерекшеліктерін түсіндіріп береді. Педагог баланың іс-қимылдарына пікір білдіреді, қажет жерінде түзетулер енгізеді. Балалар ересек адамның көмегімен өсімдіктерге күтім жасау тәсілдерін көрсетіп береді (бір өсімдікті мысал ретінде көрсетеді). Гүлді қалай суару керектігін айтып береді (суды құмыраның шетіне құямыз, түбіне құюға болмайды). Топырақты қалай қопсытатынын, жапырақтарды жуу және су шашу тәртібін көрсетіп береді</p>
--	---	---	--	--	--



		<p>қаншалықты созылғанын қараңыздар. Сонымен сопақша қандай? Шеңбердің ұзартылған, созылыңқы түрі. Сіздердің ойларыңызша сопақша дөңгелек сияқты домалайды ма? Тексерейік. Сопақшаны үстелге домалатуға тырысады. Сопақшаның айналуына не кедергі? Сопақша созылған, сондықтан ол домаламайды деп тұжырымдайды. Сопақша тағы қандай геометриялық пішінге ұқсайды? Тақтаға тіктөртбұрышты іліп қояды. Атауын сұрайды. Балалар тіктөртбұрышты атайды. Олардың ұқсастығы қандай? Пішіндерді бір-біріне беттестіруге ұсынады. Қорытындысында, тіктөртбұрыш пен сопақша – созылған жазық фигуралар, домаламайды. Айырмашылықтары неде? Фигуралардың жиегін саусақпен жүргізеді. Олар талқылайды, қорытындылайды, тіктөртбұрыштың бұрыштары бар, бірақ сопақшада бұрыштары болмайды</p>			
--	--	---	--	--	--

**Үзіліс: Жүгіруге арналған ойындар «Өзіңе жұп тап», «Ұшатын құстар»**

<p><b>Ойын: «Ұшатын құстар»</b>  <b>Мақсаты:</b> Балаларды табиғат құбылыстарын салыстыра білуге үйрету, және қырағылыққа тәрбиелеу, құстар сияқты ұша білу қабілеттерін бақылау, тәрбиешінің берген белгісін тиянақты тыңдай білуге үйрету.  <b>Ойынның шарты:</b> Алаңның бір жағында құстар ұшып жүреді. Тәрбиеші құстар ұшты дегенде, қанаттарын желпіп алаңда құстар ұшады. Тәрбиеші дауыл соқты дегенде құстар ұшып барып қабырғадағы сатыларға шығып алады, ал тәрбиеші дауыл басылды дегенде сатыдан түседі де ұшуларын жалғастырады. Ойын 3-4 рет қайталанады.</p>		<p><b>Ойын: «Өзіңе жұп тап»</b>  <b>Мақсаты:</b> балаларды ойынның шартын бұзбай ойнауға, белгі бойынша, мәтіннің сөзіне сай қимыл-қозғалыс жасауға дағдыландыру, зейіндерін, байқағыштықтарын, жүгіру мен жүру дағдыларын дамыту.  <b>Ойын барысы:</b> Тәрбиеші ойнаушыларға негізгі түстен бір -бір жалаудан таратады. Даңғыраның белгісімен, шапалақпен – жалауын көтеріп алаңда жүгіреді. Келесі белгімен – даңғыраны бірнеше ұрғылаумен, шапалақпен, «Өзіңе жұп тап»- деген сөзбен, түстері бірдей жалаулары бар балалар жұп құрады. Әр жұп өз беттерімен фигура жасайды. Жұпсыз қалғандарға ойнаушылар мынадай сөздер айтады: «Арман, Арман, аузыңды ашпай, тезірек жұбыңды таба ғой». Содан кейін белгі бойынша баолығы алңға жүгіріп келеді: 5-6 рет ойын қайталанады.  <b>Ұсыныс:</b> ойында тақ сан ойнаушылар қатысады, тәрбиеші де қатысады. Тәрбиешіде әртүрлі түсті жалаулар болуы керек: ойын қайталанғанда балалардың жалаулары ауысады. Ойыншықтар белгі бойынша өздеріне жұп таңдайды.</p>
---	--	--

### 3 - ұйымдастырылған іс-әрекет

	<p><b>Қазақ тілі</b>  <b>Міндеті:</b> ауызекі сөйлеуде мақал-мәтелдерді, көркем сөздерді қолдануына қолдау көрсету  <b>Мақсаты</b> отбасы мүшелерін ажыратып, сөз тіркестерін дұрыс қолданып, байланыстырып сөйлейді.  «Ғажайып алаң» ойыны  Отбасымен түскен суреттер, фотоальбоммен жұмыс.  Балалар өздеріне таныс сөздерді атайды және сөздерден сөйлем құрайды.  – Мынау – менің отбасым. Мынау – ата. Атамның аты – ... . Атам теледидар көреді.  – Мынау – менің әжем. Әжемнің аты – ... . Әжем ән айтады.  – Мынау – менің әкем. Әкемнің аты – ... . Әкем ойыншық берді.  – Мынау – менің анам. Анамның</p>	<p><b>Қазақ тілі</b>  <b>Міндеті:</b> Өз ойын жайылма сөйлемдермен жеткізуге мүмкіндік беру  <b>Мақсаты</b> таныс сөздерді күнделікті өмірде қолданады, мақал-мәтел айтады .  «Ғажайып алаң» ойыны  Екінші тапсырма: Отбасы туралы қандай мақал білесіңдер?  Балалар мақалдарды естеріне түсіреді.  1. Отан отбасынан басталады.  2. Баланың бас ұстазы – ата-ана.  3. Інісі бардың – тынысы бар,  Ағасы бардың – жағасы бар. 4.Аға әдепті болса, іні</p>	<p><b>Сөйлеуді дамыту</b>  <b>Міндеті:</b> сын есімдер мен үстеулерді қолдану  <b>Мақсаты</b> , бірінің ойын бірі келген жерінен жалғастырып айтуды біледі  <b>Дидактикалық ойын:</b>  <b>«Қандай дыбыс екенін анықта».</b>  <b>Ойын шарты:</b> Педагог дыбысты айтады. Ал балалар дыбыстың дауысты, дауыссыз екенін анықтап берулері қажет. Бірінші болып қол көтерген бала жауап беру құқығына ие болып, жауап берген бала келесі балаға басқа дыбысты айтады</p>	<p><b>Көркем әдебиет</b>  <b>Міндеті:</b> айналасында болып жатқан оқиғаларға өзінің көзқарасын білдіруге құлшынысын дамыту, сөйлегенде мақал-мәтелдерді қолдануға баулу (Тәуелсіздігіміз мәңгілік)  <b>Мақсаты</b> : сюжеттік бірізділікті сақтап, көңіл күймен, қисынды мазмұндауға дағдыландыру .  <b>Күтілетін нәтижелер:</b>  <b>Жасайды:</b> әңгіменің мазмұнын эмоциямен қабылдай алады;  <b>Түсінеді:</b> әңгіменің мазмұнын түсінеді;  <b>Қолданады:</b> әңгімені өз ойымен мазмұндап береді</p>	<p><b>Шығармашылық бейнелеу әрекеті</b>  <b>Міндеті:</b> - балаларды елестете отырып сурет салу тәсілдерімен таныстыру  - Мүсіндеудің әртүрлі әдістерін қолдану: құрылымдық (жеке бөліктерден) және мүсіндік (негізгі бөліктерді тұтас кесектен жасау).  - Сюжеттік жапсыруда заттардың өлшеміне қарай арақатынасын, әртүрлі заттардың бөліктерінің пішінін, олардың құрылымын, пропорцияларын беру, әлеуметтік оқиғаларды, балалар өміріндегі оқиғаларды бейнелеу  - Пішіндердің түрлі қалыптарын бере білуді, оларды күрделі емес композицияларға біріктіруді қалыптастыру  <b>Мақсаты:</b>- балаларды елестете отырып сурет салу тәсілдерімен мүсіндеудің әртүрлі әдістерін,</p>
--	--	---	---	---	---

	<p>аты – ... . Анам тамақ пісіреді. Біз тату тұрамыз</p>	<p>әдепті, Апа әдепті болса, сіңлі әдепті.</p>	<p>– Қазақстанның жері кең-байтақ, табиғаты бай, егемен мемлекет. Қазақстанның астанасы – Нұр-Сұлтан қаласы Сарыарқа даласында, Есілдің жағасында орналасқан (картадан көрсету). Біз – Қазақстан азаматы екендігімізді мақтан етеміз. Қазақстан – біздің Отанымыз. Педагог «Тәуелсіздік күні» слайдын көрсетіп, әңгімелейді. – Бүгін Әлия Дәулеткелдінің «Тәуелсіздігіміз мәңгілік» атты әңгімесімен танысамыз. Әңгіме – болған оқиғаның желісі бойынша жазылады Әңгіме мазмұны бойынша сұрақтар: – Әңгіме қалай аталады? – Саған әңгіме ұнады ма? – Авторы кім? – Әңгіме не туралы? – Бұл қандай мереке? – Қазақстан халқы бұл мерекені қалай тойлайды? – Тәуелсіздік мерекесін сен қалай сезінесің?</p>	<p>жапсыруда заттардың өлшемін, Пішіндердің түрлі қалыптарын бере білу Топтық жұмыс</p>
<p><b>Үзіліс: . Кеңістікті бағдарлауға арналған ойындар «Қалай жүріп, нені тапқың келеді?» (қайталау</b></p>				

**Артикуляциялық жаттығулар(қайталау)**

«Терезе»-балаға аузын кең ашып «Ыстық» деп айтуын сұраңыз, ал сосын еріндерін кішкене жауып «суық» деп айтқызыңыз.

«Окошко» - попросите ребенка широко открыв рот сказать: «жаааарко», а затем, максимально сжав губы сказать: «хooooлодно».



2. «Пілдің тұмсығы» - еріндер біріктірілген және алға қарай қатты созылады

«Хобот слона» - вытянув вперед губы трубочкой, образовать "хобот слоника",  
"набирать водичку.



**Ойын: «Қалай жүріп, нені тапқың келеді?» (қайталау)**

**Мақсаты:** кеңістікті бағдарлауға дағдыландыру

**Жасы:** 5-6 жас аралығы

**Қажетті заттар:** ойыншықтар немесе суреттері.

**Ойын барысы:** педагог ойыншықтарды топтың әр жеріне қояды: баланың оң жағына-машина, сол жағына-доп, алдына-қуыршақ, артына-зымыран қойып былай дейді: «алдыңда қуыршақ, оң жағыңда машина, сол жағыңда доп, артыңда зымыран, қалай жүріп, нені тапқың келеді?»

**4 - ұйымдастырылған іс-әрекет**

**Дене шынықтыру**

**Міндеті:** алға айналдыра отырып, ұзын және қысқа секіргіштен секір

**Мақсаты:** алға айналдыра отырып, ұзын және қысқа секіргіштен секір

Қимыл-қозғалыс ойыны:  
«Еденде тұрып қалма». (4 рет)  
Ұстаушы бала таңдалады.  
Қалған балалар биіктігі 30 см заттардың үстінде тұрады.  
Балалар секіріп түсіп, зал ішінде жүгіріп жүреді.  
Педагогтің: «Ұста!» деген бұйрығы бойынша орындарына жүгіреді. Ұстаушы бала секіріп орындарына шыға алмаған балаларды

**Музыка**

**Міндеті:** Лирикалық, вальс ырғағындағы баяу әуендерді қабылдау

**Мақсаты:** Ересектердің орындауындағы музыкалық пьесаларды тыңдау, жоғарғы регистр, аспаптың дыбысталу тембрін ажырату

**Музыка тыңдау:**  
«Қазақстан жалауы» (Д. Омаров)  
Ән айту: «Тәуелсіздік таңы» (А. Шырынбекова)  
«Жомарт елім» (И. Нүсіпбаев)  
Музыкалық-ырғақтық қимылдар:  
«Жаса, Қазақстан» (үнтаспада)  
«Көңілді балалар» литва халық әуені  
(өңдеген Т. Ломова)  
Билер: «Қара бала» биі

**Дене шынықтыру**

**Міндеті:** оң және сол аяқты алмастыра отырып, арқаннан, сызықтан секіру

**Мақсаты:** оң және сол аяқты алмастыра отырып, арқаннан, сызықтан секіру

**Ойын жаттығуы:**  
«Допты қағып ал!»  
Допты жоғары лақтырып, қолды артқа жіберіп шапалақтап, допты саусақтарын ашып, қайтадан қағып алады

**Дене шынықтыру**

**Міндеті:** оң және сол аяқты алмастыра отырып, арқаннан, сызықтан секіру

**Мақсаты:** допты оң және сол қолмен еденге кезекпен ұру

«Баскетбол» – допты оң және сол қолдың саусақ ұштарымен еденге кезекпен ұруға үйрету.  
Нұсқау – бастапқы қалыпты дұрыс қабылдау, допты алақанмен соқпау.  
Допды еденге бір қолмен соғады, еденнен ыршыған допты саусақтарын ашқан күйде күтіп алады.

**Музыка**

**Міндеті:** Қазақ халқының әндері мен би әуендерінің үздік үлгілерін тыңдауға баулу

**Мақсаты:** Ересектердің орындауындағы музыкалық пьесаларды тыңдау, жоғарғы регистр, аспаптың дыбысталу тембрін ажырату

**Музыка тыңдау:**  
«Қазақстан жалауы» (Д. Омаров)  
Ән айту: «Тәуелсіздік таңы» (А. Шырынбекова)  
«Жомарт елім» (И. Нүсіпбаев)  
Музыкалық-ырғақтық қимылдар:  
«Жаса, Қазақстан» (үнтаспада)  
«Көңілді балалар» литва халық әуені  
(өңдеген Т. Ломова)

	ұстайды. Ұсталған балалар бір шетте отырады	(«Билеп үйренейік» жинағынан) Музыкалық аспапта ойнау: «Илигай» қ.х.э. (өңд. Б. Дәлденбай)		Тапсырманы орындап болғаннан кейін допты себетке салады	Билер: «Қара бала» биі («Билеп үйренейік» жинағынан) Музыкалық аспапта ойнау: «Илигай» қ.х.э. (өңд. Б. Дәлденбай)
Серуенге дайындық	Киімдерді реттілікті сақтап дұрыс киінуге үйрету.	Киімдерді реттілікті сақтап дұрыс киінуге үйрету.	Киімдерді реттілікті сақтап дұрыс киінуге үйрету.	Киімдерді реттілікті сақтап дұрыс киінуге үйрету.	Киімдерді реттілікті сақтап дұрыс киінуге үйрету.

<b>Серуен</b>	<p><b>Ауаны бақылау</b>  <b>Мақсаты:</b> Балаларды табиғаттың бір құрамдас бөлігі ауамен, және оның қасиеттерімен таныстыру. Біз немен демаламыз? Бірінші. Терең - демді ішке тартып, содан соң оны қайта шығарайық. Қалай ойлайсындар біз нені шығардық? (ауаны). Ауа деген не? Кімде – кім оны көрдіме? (біз оны көрмейміз, бірақ әрдайым біздің қасымызда) Неге біз оны көрмейміз? ( ауа – жеңіл, көзге көріңбейді) Бідің демалатынымызды қалай тексереміз? Алақанымызды бірінші аузымызға апарым, содан соң мұрынға апарып демалыңыз. Сендер не сездіңдер? ( алақанымыз жылынды, біздің демалысымыздан) Жұмбақ, Көзге ілінбейді, Жұтсаң білінбейді. (Ауа) Қозғалмалы ойын: «Қоңыздар»  <b>Мақсаты:</b> Балаларды жан- жақты</p>	<p><b>Бақшадағы өсімдіктерді бақылау</b>  <b>Мақсаты:</b> Бақшада өсетін өсімдіктерді ажырату, олардың адамға пайдасы, адамдардың қысқа дайындығы туралы түсінік беру.  <b>Болжам:</b> Сарымсақтың қабығы қалың болса – қыстың аяз болғаны.  <b>Тақпақ:</b>  Апорт деген тәтті алма  Өседі ол бақтарда  Апорт деген тәтті алма  Өседі ол бақтарда.  <b>Жұмбақ:</b>  Балалармен достасып,  Жазда бақты қорғайды,  Күзде кетер қоштасып,  Кім біледі .. (торғайды)?  <b>Қозғалмалы ойын:</b>  «Ұшақтар».  <b>Мақсаты:</b> жылдамдыққа, шапшаңдыққа үйрет, достастыққа тәрбиелеу..</p>	<p><b>Ағаштар мен бұталарға бақылау</b>  <b>Мақсаты:</b> Алаңдағы бұтақтармен ағаштарға бақылау жасау. Өсімдіктердің ұқсастығы мен ерекшелігін ажыратуға үйрету. Жапырақтары түсіп жатқанына, алуан түске енуне назар аудару.  <b>Болжам:</b> күзде жапырақтар ерте түссе, қыстың суық болады, сонымен қатар қыс ерте басталады.  <b>Мақал-мәтел:</b> Күздей бер, күздей берсең үзбей бер.  <b>Тақпақ «Қарағай»</b>  Көкке бойын созады,  Көпке қолын созады.  Кең құшағын ашады,  Көлеңкесін тосады  Көп қарағай, қарағай  Мейірбанды анадай.  <b>Жұмбақ:</b> Жазда тұрып жоғары  Күзде жерге қонады  (Жапырақ)  <b>Қозғалмалы ойын:</b> «Тығылмақ»  <b>Мақсаты:</b> шапшаңдыққа, ептілікке жетілдіру.</p>	<p><b>Ауа-райын бақылау</b>  <b>Мақсаты:</b> Қазан айындағы ауа-райын бақылау. Өзіне тән белгілерін анықтап отыру. Тәрбиеші балалармен бірге бақылау жасайды, қазан айында алғашқы суық түседі. Таңертең үйдің шатыры шөп, жолдың шеттері күннің шуағына жылтырап тұрады. Уақыт өте келе суық пайда болады.  <b>Болжам:</b> қарға қаңқылдап тоқтаусыз секіріп жүрсе – жаңбыр жауады.  <b>Тақпақ:</b> «Мөлдір тамшылар»  Бұллар жабағы  Көкті жабады  Күзгі тамшылар  Тамады, тамады.  Ү.Есдәулетов.  <b>Жұмбақ:</b>  Көзіжасты- жылауық, келе жатыр бір алып  Жабырқаса жылайды, жадыраса құлайды. (Бұлт)  <b>Қозғалмалы ойын:</b> Торғай мен</p>	<p><b>Маусымдық өзгерістерді бақылау</b>  <b>Мақсаты:</b> маусымдық өзгерістер туралы білімдерін бекіту. Жазда күн ыстық, ал күзде таңертең күн салқын болып, түсте ыстық болады. Адамдар қысқа дайындалады. Құстар жылы жаққа ұшады.  <b>Тақпақ:</b>  Күзде жауын. Бұлт. Тұман  Сары жапырақ жауады.  Сары құйын ұйтқыған  Сапырады ауаны  Тапталады табанға  Судыр- судыр жапырақ  Өрттей сары бояуға  Малыңандай атырап. М.  Әлімбаев  <b>Қозғалмалы ойын:</b> «Ұшақтар».  <b>Мақсаты:</b> Шапшаңдыққа, достыққа тәрбиелеу.  Алаңдағы еңбек: құстарға жемсалғыш жасау.</p>
---------------	---	---	---	---	---

	жүгіруге , белгі бойынша қозғалысты өзгертуге назар аударуға үйрету. Еңбек әрекеті: Сынған бұтақтарды және жапырақтарды жинау.	Алаңдағы еңбек: қураған өсімдіктерді жинау	Алаңдағы еңбек: Ағаштардан түскен әдемі жапырақтарды жинап, олардаң жапсыра отырып бір бейне жасау. (балық, қоян, кірпі)	мысық» Мақсаты:Балалардың қимыл – қозғалыстарын арттырып, ептілікке баулу. Алаңдағы еңбек: гүлдердің тұқымдарын жинау.	
Балалармен жеке жұмыс	Сезімге дұрыс қолдануға үйрету. Сурет салу	Абу Бакрге түстерді ажырата білуге үйрету. Қарым- қатынас іс –әрекеті	Инжудің құрастыруға деген қызығушылығын арттыру. Құрастыру Шығармашылық іс әрекет, бейнелеу іс-әрекеті	Айзереге қаламды дұрыс ұстауға үйрету. Қарым- қатынас іс –әрекеті, танымдық іс-әрекет, зерттеу іс-әрекеті	Нурисламға суретті ұқыпты, толық бояу қажеттілігін айтып түсіндіру. Сурет салу Шығармашылық іс әрекет, бейнелеу іс-әрекеті
<b>Балаларды үйге қайтару</b>	Ата –аналарға кеңес Егер Сіздің балаңыз көпшіл, өз-жақындарыңыз бен бірге бөтен адамдарды жатырқамаса, ойын кезінде өздігімен ойнай білсе, мінезі ашық, өз құрдастарымен мейрімді болса мектепке келген күннен бастап – ақ үйреніп кететіне сеніңіз.	Ата –аналарға кеңес Егер Сіздің балаңыз көпшіл, өз-жақындарыңыз бен бірге бөтен адамдарды жатырқамаса, ойын кезінде өздігімен ойнай білсе, мінезі ашық, өз құрдастарымен мейрімді болса мектепке келген күннен бастап – ақ үйреніп кететіне сеніңіз.	Ата –аналарға кеңес - үйдегі жағдайда баланың өзіне - өзі қызмет етудің алғы шарттарына үйрете беріңіз: жуыну, қолын сүрту, шешіну, өз бетімен тамақтану, тамақ ішкенде қасықты пайдалану, горшокқа сұрану. Киімдері міндетті түрде өзіне ыңғайлы болуы шарт: шалбар не болмаса шорты замоксыз, белдеушесіз.	Ата –аналарға кеңес Егер Сіздің балаңыз көпшіл, өз-жақындарыңыз бен бірге бөтен адамдарды жатырқамаса, ойын кезінде өздігімен ойнай білсе, мінезі ашық, өз құрдастарымен мейрімді болса мектепке келген күннен бастап – ақ үйреніп кететіне сеніңіз.	Ата –аналарға кеңес - баламен жағымды эмоционалдық жағдайлар жасау қажет, ол көбіне ата – ана жағынан болуы қажет, мектеп туралы, оның өзіне керектігін түсіндіріп балаңызды сүйіп, аймалап, жиі оған өз мейіріміңізді көрсетіңіз. Балаңыздың көзінше мектеп туралы өзіңізді толғандыратын мәселені айтудан аулақ болыңыз.

## Тәрбиелеу-білім беру процесінің циклограммасы

Білім беру ұйымы Теректі негізгі мектебі

Мектепалды даярлық

Балалардың жасы 5-6 жас

Жоспардың құрылу кезеңі 1-апта 04 - 08 желтоқсан 2023-2024 оқу жылы

Күн тәртібі	Дүйсенбі	Сейсенбі	Сәрсенбі	Бейсенбі	Жұма
Балаларды қабылдау	Мұғалімнің балалармен қарым-қатынасы: отбасы туралы жеке әңгімелесу, қарым-қатынас және көтеріңкі көңіл-күй орнатуға ойындар ұйымдастыру. Жағымды жағдай орнату				
	<p><b>Тақпақ жаттау.</b>                      Мен анамнан қалмаймын!                      Онсыз ешқайда бармаймын!                      Айтыңдаршы, менсіз                      Жарты күн өмір мүмкін бе?                      Анаммен бірге ас үйде де,                      Істерге бірге барамыз,                      Екеуіміз мультикті бірге                      көреміз,                      Алмұртты бөліп жейміз.</p>	<p><b>Психогимнастика</b>  <b>«Бүгін өзіңді қалай сезінесің?»</b>                      Балаларға әртүрлі көңіл-күй реңктері бейнеленген карта ұсынылады.                      Балалар оның көңіл-күйіне, досының, анасының, мысықтың және т. б. көңіл-күйіне ұқсас біреуін таңдайды</p>	<p><b>Саусақ гимнастикасы</b>  <b>Фигураларды орындау</b>  <b>Мақсаты:</b> ұсақ моториканы дамыту.                      «Үйшік»                      Құбыр және шатыры бар үй тұр,                      Мен балконға серуенуге шықтым.                      «Көзілдірік»                      Әжей көзілдірік киді                      Немересін көрді.                      «Орындық»                      Аяғы, арқасы және орындық –                      Міне, таңқаларлық орындық</p>	<p>Психогимнастика                      «Жақсы көңіл-күй»                      Анам дүкенге барды:                      «Печенье мен кәмпит сатып аламын», - деді ол.                      «Бірге шай ішіп, бассейнге барамыз».                      Бала қуаныштан секіре бастады.                      Осы кезде музыка естіледі.                      Белсенді қозғалыстар: жүру, секіру.                      Мимика: күлімсіреу.</p>	<p><b>Саусақ гимнастикасы</b>                      Біз базарға бардық,                      Алмұрт пен құрма көп,                      Лимон, апельсин бар,                      Қауын, қара өрік, мандарин.                      Біз қарбыз сатып алдық,                      Бұл ең дәмді жүк.                      (Өлеңнің әр жолында саусақтарды біріктіру, бірақ алақан біріктірілмейді.)</p>
Ата-аналармен әңгімелесу, кеңес беру	Ата-аналармен әңгіме: Балалардың тазалығы жөнінде кеңес беру	Ата-аналармен әңгіме: Ата-аналарға балаларын ертеңгілік жаттығуға үлгертіп алып келулерін ескерту.	Ата-аналармен әңгіме: Балалардың жетістік пен дәрежесі үшін емес, сол қалпында сөзсіз қабылдап жақсы көретініңізді	Ата-аналармен әңгіме: Ата-аналарға балаларды тамақтарын тауысып жеуге үйретулерін ескерту.	Ата –аналармен әңгіме: «Дұрыс тамақтануға баулу»

			сездіріңіз.		
Балалардың дербес әрекеті (баяу қимылды ойындар, үстел үсті ойындары, бейнелеу әрекеті, кітаптар қарау және тағы басқа әрекеттер)	«Зат не үшін қажет?» <b>дидактикалық ойын</b> Мақсаты: балалардың тапқырлығын, белсенділігін және ойлау дербестігін дамыту; балалардың тұрмыстық заттардың, құралдардың маңызы туралы білімін бекіту; оларға ұқыпты қарауға тәрбиелеу (қоршаған ортамен танысу +сөйлеуді дамыту	«Әрекетті бағала» <b>дидактикалық ойыны.</b> Мақсаты: сюжеттік суреттердің көмегімен балалардың жақсы және жаман істер туралы идеяларын дамыту; іс-әрекеттерді сипаттау және бағалау; сезімталдыққа, қайырымдылыққа тәрбиелеу.	«Қармақ» ойыны <b>Мақсаты:</b> орнында секіру жаттығулары; ептілікті, қимылдарды үйлестіруді, зейінді дамыту	«Бөлшектен үй құрастыр» дидактикалық ойын Мақсаты: үй мен автобустың бөліктерін табуға үйрету; балалардың шеңбер, шаршы, тіктөртбұрыш туралы білімдерін бекіту; зейінді, көзді, табандылықты дамыту	«Әрекетті таңда» <b>дидактикалық ойыны</b> <b>Мақсаты:</b> балалар сөздігінде етістікті белсендіруді жалғастыру
<b>Таңертеңгі жаттығу</b>	<b>Таңғы жаттығу кешені № 7</b>				
Ұйымдастырылған іс-әрекетке дайындық	<b>Әңгіме «Адам қандай болуы керек?»</b> <b>Мақсаты:</b> адамның жеке басының кейбір қасиеті туралы білімді бекіту (мейірімділік, жауаптылық, адамгершілік, адалдық)	«Адам неге сенуі керек?» <b>ойыны</b> <i>(Доппен шеңберде)</i> <b>Мақсаты:</b> адамның өмірі жақсаруы үшін оған не сену керектігін білу. Өйткені, өмір игі істерге беріледі	«Мен кімін?» <b>Мақсаты:</b> туыстық байланыстарды білу (кім кімге керек): Мен анамын, ал сен маған кімсің? Кімнің үлкен, кімнің кіші екенін атай білу	«Өз қорқыныштарың туралы айт» жаттығуы <b>Мақсаты:</b> балалардағы нақты қорқыныштарды анықтау; өз қорқыныштары туралы ашық айту қабілетін дамыту	<b>Балалардың жұмбақ ойлап шығаруы</b> <b>Мақсаты:</b> адам туралы жұмбақтар жасауға үйрету (дене мүшелері, ішкі органдар туралы); сөздік қорын кеңейту
Білім беру ұйымының кестесі бойынша ұйымдастырылған іс-әрекет	1 - ұйымдастырылған іс-әрекет				
	<b>Сөйлеуді дамыту</b> <b>Міндеті:</b> Табиғат құбылыстарын сипаттауда заттар мен нысандардың ерекшеліктерін білдіретін сөздерді дұрыс таңдау, <b>Мақсаты</b> Дауыссыз дыбыстардың дыбысталу ерекшеліктерін түсіндіру <b>Күтілетін нәтиже:</b> <b>Жасайды:</b> жаттаған өлеңнің тақырыбын және авторын біледі, дауыссыз дыбыстардың түрлерін ажыратады, сұрақтарға жауап береді;	<b>Сауат ашу негіздері</b> <b>Міндеті:</b> Сөздерді дыбыстық талдау: сөздегі дыбыстардың ретін, дауысты және дауыссыз дыбыстарды анықтау <b>Мақсаты</b> үш дыбысты сөздерге дыбыстық талдау жасауға үйрету <b>Күтілетін нәтиже:</b> <b>Жасайды:</b> үш дыбысты сөздерге дыбыстық талдау жасайды. <b>Түсінеді:</b> дауысты дыбыстардың жуан және жіңішке, дауыссыз дыбыстардың қатаң, ұяң, үнді	<b>Сауат ашу негіздері</b> <b>Міндеті:</b> Сөздерді дыбыстық талдау: сөздегі дыбыстардың ретін, дауысты және дауыссыз дыбыстарды анықтау <b>Мақсаты</b> үш дыбысты сөздерге дыбыстық талдау жасауға үйрету <b>Күтілетін нәтиже:</b> <b>Жасайды:</b> үш дыбысты сөздерге дыбыстық талдау жасайды. <b>Түсінеді:</b> дауысты дыбыстардың жуан және жіңішке, дауыссыз	<b>Сауат ашу негіздері</b> <b>Міндеті:</b> Сөздерді дыбыстық талдау: сөздегі дыбыстардың ретін, дауысты және дауыссыз дыбыстарды анықтау <b>Мақсаты</b> үш дыбысты сөздерге дыбыстық талдау жасауға үйрету <b>Күтілетін нәтиже:</b> <b>Жасайды:</b> үш дыбысты сөздерге дыбыстық талдау жасайды. <b>Түсінеді:</b> дауысты дыбыстардың жуан және жіңішке, дауыссыз	<b>Көркем әдебиет</b> <b>Міндеті:</b> - Өлеңді жатқа, мәнерлеп, интонациямен айту (қыс) <b>Мақсаты</b> өлеңді дауыс ырғағымен, логикалық екіпмен жаттауға дағдыландыру. <b>Күтілетін нәтижелер:</b> <b>Жасайды:</b> өлеңді мәнерлеп жатқа оқиды; <b>Түсінеді:</b> өлең мазмұнын түсінеді; <b>Қолданады:</b> қыс мезгілі туралы өз ойын айтады. Балалар, қараңдаршы, мына суреттен не көріп тұрсыңдар?



	<p><b>Түсінеді:</b> күзден кейін қыс мезгілі келетінін, суретші тілінде «табиғатты пейзаж» деп айтатынын, қарды ақ мақтаға, көбелекке теңеуге болатынын;</p> <p><b>Қолданады:</b> суретке қарап өлеңді жаттайды</p> <p>Қазір біз "Алғашқы қар " өлеңімен танысамыз</p> <p>О, керемет, керемет! \</p> <p>Бейне аппақ көбелек.</p> <p>Ақша қар жай көлбеңдеп,</p> <p>Қонып жатыр жерге кеп.</p> <p>Дидактикалық ойын: «Дыбыстарды дауыстап айтайық». А-а-а, ә-ә-ә.</p> <p>Дауыссыз дыбыстарды айтқызып қатаң, ұяң, үнді дыбыстарды тапқызу: б, в, г т.б.</p>	<p>болып бөлінетінін.</p> <p><b>Қолданады:</b> сөздерді буынға бөлуді, дыбыстарды ажыратады</p> <p>— Балалар, біз бүгін үш дыбыстан тұратын сөздерге дыбыстық талдау жасауды үйренеміз. Педагог балаларға сөзге дыбыстық талдау жасауды түсіндіреді. 1. Ең бірінші берілген сөзді білуіміз керек. 2. Сөзде неше буын, неше дыбыс бар екенін анықтауымыз керек. 3. Сөздегі дыбыстардың дауысты, дауыссыз екенін анықтау. 4. Дауысты дыбыстардың жуан, немесе жіңішке екенін анықтау керек. 5. Дауыссыз дыбыстардың қатаң, ұяң, үнді екенін анықтау керек. Педагог дыбыстық талдау барысында сызбада дауысты дыбыстарды қызыл дөңгелекпен, дауыссыз дыбыстарды көк дөңгелекпен белгілейтінін естеріне түсіреді. Педагог жұмбақ жасырады. Аяз қысып, Өрнек сызып, Терезені торлайды. Қарға омбығып, Бет домбығып, Сырғанап балалар ойнайды. /Қыс/ – Қыс сөзіне дыбыстық талдау жасайық. Педагог тақтаға қыс сөзінің сызбасын іледі. – Балалар мен қыс сөзіндегі дыбыстарды кезек-кезек оқимын, ал сендер дыбысты анықтап, тиісті дөңгелектермен белгілеп отырыңдар. – Қыс сөзінде неше буын бар? – Дұрыс айтасыңдар, бір буын, өйткені бір дауысты дыбыс бар. – Қыс сөзінде барлығы неше дыбыс? – Үш дыбыс екен. – Бірінші</p>	<p>дыбыстардың қатаң, ұяң, үнді болып бөлінетінін.</p> <p><b>Қолданады:</b> сөздерді буынға бөлуді, дыбыстарды ажыратады</p> <p>Бұл жылдың қай мезгілі? Дыбыстық талдау жаса. — Балалар, «қар» сөзіне дыбыстық талдау жасайық. Педагог тақтаға «қар» сөзінің сызбасын іледі, балалар дәптердегі сызба бойынша жұмыс жасайды. Педагог балаларға сызбадағы әр төртбұрышты көрсете отырып «қар» сөзін оқиды. – Балалар мен «қар» сөзіндегі дыбыстарды кезек-кезек оқимын, ал сендер дыбысты анықтап, тиісті дөңгелектермен белгілеп отырыңдар. – «Қар» сөзінде неше буын бар? – Дұрыс айтасыңдар, бір буын, өйткені бір дауысты дыбыс бар. – «Қар» сөзінде барлығы неше дыбыс? – Үш дыбыс екен. – «Қар « бірінші дыбыс қандай дыбыс? – Иә, бірінші дыбыс – «қ» дыбысы. – «Қ» дыбысы дауысты дыбыс па, әлде дауыссыз дыбыс па? – «Қ» дыбысы дауыссыз қатаң дыбыс, өйткені айтылғанда тек салдырдан жасалады. – Қандай түспен белгілейміз? – Иә, көк түсті дөңгелекпен белгілейміз. Педагог</p>	<p>дыбыстардың қатаң, ұяң, үнді болып бөлінетінін.</p> <p><b>Қолданады:</b> сөздерді буынға бөлуді, дыбыстарды ажыратады</p> <p>«Артығын тап» ойынын ұйымдастыру</p> <p>. 1. Ара, өрмекші, маса, көбелек, аю. (аю)</p> <p>2. Тауық, әтеш, үйрек, қаз, сауысқан.</p> <p>(сауысқан)</p> <p>3. Мысық, түлкі, аю, қасқыр. (мысық)</p> <p>4. Колғап, көйлек, шалбар, етік. (көйлек)</p>	<p>– Қыс мезгілінде қандай өзгерістер болады?</p> <p>– Қыс мезгілі сендерге ұнай ма?</p> <p>– Қар қандай? (Әдемі, үлкен, кішкентай, нәзік, жеңіл, үлпілдек, ақ).</p> <p>– Кейде қар өте қалың жауады. Қарды үйіп, сырғанақ жасаймыз. Шанамен сырғанамаймыз.</p> <p>– Бүгін ақын Абдрахман Асылбековтың «Қыс» өлеңімен танысамыз. Өлең – әдеби жанрдың бір түрі екенін естеріне түсіру. Өлең сөз адамның жан тебіренісін әсерлі етіп жеткізеді. Айрықша сезімдерді ұйқас сөздермен суреттейді.</p> <p>Өлең ұнады ма?</p> <p>– Авторы кім?</p> <p>– Өлең қалай аталады?</p> <p>– Неліктен қысты қызық дейміз?</p> <p>– Қыста дала қандай болады?</p> <p>– Неліктен қысты жақсы көресің</p>
--	--	---	--	--	--

		<p>дыбысы қандай дыбыс? – Бірінші дыбысы – «қ» дыбысы. – «Қ» дыбысы дауысты дыбыс па, әлде дауыссыз дыбыс па? – «Қ» дыбысы – дауыссыз қатаң дыбыс, өйткені айтылғанда, тек салдырдан жасалады. – Қандай түспен белгілейміз? – Иә, көк түсті дөңгелекпен белгілейміз. Педагог екінші дыбысты айқындап қыыс сөзін оқиды. – «Ы» дыбысы, дауысты ма, дауыссыз ба? – Дұрыс айтасындар, дауысты дыбыс. Дауысты жуан дыбыс па, әлде жіңішке дыбыс па? – Жуан дауысты дыбыс, өйткені [ы] дыбысы айтылған кезде тіл артқа жиырылып, үсті дөңестеледі, бұлай дауысты жуан дыбыстар жасалады, жасалу жолына қарап дауысты жуан дыбысқа жатқызамыз. Қызыл түсті дөңгелекпен белгілейміз. Педагог «қыссс»сөзін үшінші дыбысты айқындап оқиды. – Үшінші қандай дыбыс естіліп тұр? 71 – Дұрыс айтасындар, «с» дыбысы естіліп тұр. – «С» дыбысы дауысты ма, дауыссыз ба? – «С» дыбысы дауыссыз дыбыс. – Қандай дауыссыз дыбыс қатаң дауыссыз ба, ұяң дауыссыз ба, үнді дауыссыз ба? – «С» дыбысы – қатаң дауыссыз дыбыс, айтылғанда тек салдырдан жасалады. – Сызбада қандай түспен белгілейміз? – Көк түсті дөңгелекпен белгілейміз. Қыс – 1 буын, 3 дыбыс</p>	<p>екінші дыбысты айқындап қаар сөзін оқиды. – «А» дыбысы, дауысты ма, дауыссыз ба? – Дауысты дыбыс. – Дауысты жуан дыбыс па, әлде жіңішке дыбыс па? – Жуан дауысты дыбыс, өйткені [а] дыбысы айтылған кезде тіл артқа жиырылып, үсті дөңестеледі, бұлай дауысты жуан дыбыстар жасалады, жасалу жолына қарап дауысты жуан дыбысқа жатқызамыз. Қызыл түсті дөңгелекпен белгілейміз. Педагог «қаррр» сөзін үшінші дыбысты айқындап оқиды. – Үшінші қандай дыбыс естіліп тұр? – Дұрыс айтасындар, «р» дыбысы естіліп тұр. – «Р» дыбысы дауысты ма, дауыссыз ба? – «Р» дыбысы – дауыссыз дыбыс. – Қандай дауыссыз дыбыс қатаң дауыссыз ба, ұяң дауыссыз ба, үнді дауыссыз ба? – «Р» дыбысы үнді дауыссыз дыбыс, өйткені салдырға қарағанда үн басым, айтылу кезінде дауыс ырғағын өзгертуге келеді. – Сызбада қандай түспен белгілейміз? – Көк түсті дөңгелекпен белгілейміз. Қар –1 буын, 3 дыбыс</p>		
--	--	---	--	--	--

**Үзіліс : «Әуедегі атыс»**

<p><b>ПСИХОЛОГИЯЛЫҚ ОЙЫНДАР</b>          Мен қандай адаммын ?          Мақсаты: Топта жұмыс жүргізу үшін жағымды ахуал орнату, қарым - қатынастың белсенді стилін және кері байланыс немесе алу тәсілдерін меңгеру;          Әр қатысушы өзінің жағымды , жағымсыз қасиеттерін айтады . Сол бойынша қорытынды жүргізіледі .</p> 		<p><b>Ойын: «Әуедегі атыс» қимылды ойыны</b>  <b>Мақсаты:</b> Топпен қарым-қатынасты нығайту, тез қимылдау.          Ойынның шарты: Бұл сайыста оқушыларды екі топқа тең бөлесіз. 1-топқа бірыңғай қызыл түс (өз қалауыңыз бойынша да таңдауға болады), 2-топқа жасыл түсті үрленген шар беріп, екі команданың арасын түзу сызық етіп бормен сызып қоясыз. Музыка ырғағымен екі команда өз шарларын қарсылас команда жаққа лақтыру керек. Қай топ жылдам сол жеңіске жетеді.</p>
---	--	--

**2 - ұйымдастырылған іс-әрекет**

	<p><b>Қоршаған орта</b>  <b>Міндеті:</b> Жануарлардың тірі тіршілік иесі екендігін бақылау және себеп-салдарлық байланыстарды ажырату: жануарлар қозғалады (жүреді, жүгіреді, секіреді, ұшады, қозғалады); қоректенеді.  <b>Мақсаты .</b> Табиғат бұрышын мекендейтін атжалман, теңіз шошқасы сынды тіршілік иелері туралы білімдерін жетілдіру  <b>Күтілетін нәтижелер:</b>  <b>жасайды:</b>жанды табиғат бұрышын мекендейтін жануарлардың бірнеше түрін атап көрсетеді.  <b>түсінеді:</b> олардың өздеріне тән белгілерін, қимылдарын, мінез-құлқын, қандай тамақ жейтінін түсінеді.  <b>қолданады:</b> оларға күтім жасаудың қарапайым тәсілдерін пайдалана алады          Жұмбақтың шешуін табуға шақырады.</p>	<p><b>Математика негіздері</b>  <b>Міндеті:</b> денелерді (шар, текше, цилиндр) дұрыс атап, оларды ажырата білуге жаттықтыру  <b>Мақсаты :</b> геометриялық денелердің: текше, шар, цилиндр ерекше қасиеттері туралы ұғым қалыптастыру.  <b>Күтілетін нәтижелер:</b>  <b>меңгереді:</b> текше, шар, цилиндр атауларын айтуды; түсінеді: осы пішіндердің ерекше қасиеттерін;  <b>қолданады:.</b> қоршаған ортадан геометриялық денелердің пішіні бар заттарды табуды          Педагог балаларды геометриялық денелердің атауларымен таныстырады. Текшені көрсетеді. Бұл текше. Шарды көрсетеді. Бұл шар. Цилиндрді көрсетеді. Бұл цилиндр. Жалпылау, куб, доп, цилиндр - бұл геометриялық денелер. Балалар атауларын қайталайды. Топпен жұмыс.</p>	<p><b>Математика негіздері</b>  <b>Міндеті:</b> денелерді (шар, текше, цилиндр) дұрыс атап, оларды ажырата білуге жаттықтыру  <b>Мақсаты</b> геометриялық денелердің: текше, шар, цилиндр ерекше қасиеттері туралы ұғым қалыптастыру.  <b>Күтілетін нәтижелер:</b>  <b>меңгереді:</b> текше, шар, цилиндр атауларын айтуды; түсінеді: осы пішіндердің ерекше қасиеттерін; <b>қолданады:.</b> қоршаған ортадан геометриялық денелердің пішіні бар заттарды табуды          Кеңістіктік ұғымдарды дамытуға арналған ойын: «Фигураны атап көрсет» үш сөреге ойыншықтар қойылады, педагог сөренің жоғарғы оң жақ бұрышында орналасқан</p>	<p><b>Математика негіздері</b>  <b>Міндеті:</b> денелерді (шар, текше, цилиндр) дұрыс атап, оларды ажырата білуге жаттықтыру  <b>Мақсаты</b> геометриялық денелердің: текше, шар, цилиндр ерекше қасиеттері туралы ұғым қалыптастыру.  <b>Күтілетін нәтижелер:</b>  <b>меңгереді:</b> текше, шар, цилиндр атауларын айтуды; түсінеді: осы пішіндердің ерекше қасиеттерін;  <b>қолданады:.</b> қоршаған ортадан геометриялық денелердің пішіні бар заттарды табуды          «Пішінді табыңдар» дидактикалық ойыны. Дорбада (мөлдір емес) әртүрлі геометриялық пішіндегі заттар бар. Тапсырманы күрделендіру үшін жүргізуші дорбадан нақты пішінді табуға тапсырма береді. Бұл ретте</p>	<p><b>Қоршаған орта</b>  <b>Міндеті:</b> Жануарлардың тірі тіршілік иесі екендігін бақылау және себеп-салдарлық байланыстарды ажырату: жануарлар қозғалады (жүреді, жүгіреді, секіреді, ұшады, қозғалады); қоректенеді.  <b>Мақсаты</b> Табиғат бұрышын мекендейтін атжалман, теңіз шошқасы сынды тіршілік иелері туралы білімдерін жетілдіру  <b>Күтілетін нәтижелер:</b>  <b>жасайды:</b>жанды табиғат бұрышын мекендейтін жануарлардың бірнеше түрін атап көрсетеді.  <b>түсінеді:</b> олардың өздеріне тән белгілерін, қимылдарын, мінез-құлқын, қандай тамақ жейтінін түсінеді.  <b>қолданады:</b> оларға күтім жасаудың қарапайым тәсілдерін пайдалана алады  <b>Педагог «Текше» техникасын пайдалана отырып,</b> «Жанды табиғаттың бір бұрышын</p>
--	---	---	---	--	---

	<p>Қор жинайтын жануар:</p> <p>Атжалманның (немесе теңіз шошқасының) іс-қимылын бақылау жұмысын ұйымдастырады. Тірі нысанды мұқият қарап шығып, оның іс-қимылдарына, сыртқы келбетіне назар аударады. Атжалманды қатырғықағаз қорапшада немесе ағаштан жасалған жәшікте ұстауға болмайтынын түсіндіреді. Торкөздің ішінде атжалманның үйі бар. Ол үйшікке жасырынып жатқанды жақсы көреді. Үйдің жанында «қойма» бар. Ол қоймаға қор жинайды. Атжалманды қанша тойдырып тамақтандырсаң да, ол бәрібір қор жинағанды жақсы көреді. Оның осындай қызықты мінездері бар. Балалар атжалманға көгөніс береді. Оның артқы аяқтарына тұрып, тамақты алдыңғы аяқтарымен ұстап тұрып кеміретінін атап көрсетеді. Астықты аузына толтырып салып, тістерімен қыртылдатып кеміреді. Атжалманның кеміруші деп аталуы тегін болмаса керек. Оның ұртында кішігірім қапшықтары бар. Ол қарны тойғаннан кейін қалған астықты сол қапшықтарға толтырып алып, қоймаға әкеп төгеді</p>	<p>Ж Балалар санамақ арқылы топқа бөлінеді. Ол әр топқа фигуралар береді. Мүмкіндігінше балаларға көлемді пішіндерді қолмен ұстап көруге беріп, топтарға пішіндерден өз сарайларын салуды және олардың оны қандай пішіндерден жасағанын айтып беруді ұсыну қажет. Ойын жаттығуы: «Пішіндер неге ұқсайды?» Суреттен шар, текше, цилиндрге ұқсас бейнеленген заттарды қарауға ұсынады. - Шар неге ұқсайды? (қарбыз, доп, глобус) - Цилиндр неге ұқсайды? (кружка, стақанға) - Текше неге ұқсайды? (текшелер, сыйлық қорапшасына)</p>	<p>пішін бейнеленген карточканы көтеруді сұрайды. Екінші сөренің ортасында. Төменгі сөренің сол жағында және т.б. Балалар карточканы көтергеннен кейін пішіннің қалай аталатынын дауыстап айтуы қажет.</p>	<p>бала қажетті пішінді тапқанға дейін бірнеше пішінді кезек-кезек ұстап көреді. Балалардың әрқайсысында «Сиқырлы» дорбаның болуы орынды. Пішіндерді өзара салыстырып: «Шардың қабырғалары бар ма? Шар, текше домалайды ма?» – деген сұрақтарға жауап береді. Ойын ойнайды. Бала пішіндерді қолымен ұстап, сипалап, атауын атайды. Пішіндерді өзара салыстырады. Оларды қоршаған ортадағы заттармен салыстырады. Заттардың неге ұқсайтыны туралы қорытынды жасайды</p>	<p>мекендейтіндер» тақырыбында салыстыру, ұқсас заттарды табу, сараптау, пайдалану, пікірін дәлелдеуді ұсынады. Тәрбиеленушілер текшені лақтырып, оның қай бүйірімен түскенін және не «айтып» тұрғанын табады: <i>Cunamma</i> – балалар табиғаттың бір бұрышын мекендейтін жануарды сипаттайтын белгілерді мейлінше көбірек атап беруі тиіс. <i>Салыстыр</i> – балалар қыс пен күздік арасындағы айырмашылықтар мен ұқсастықтарды анықтауы тиіс. <i>Ұқсас заттарды тап</i> – таппақтың үстел үстіндегі суретке сәйкес келетін жерлерін тауып, үзінді оқу (балықтар, атжалман, теңіз шошқасы, қояын, тасбақа). <i>Талда</i> – жанды табиғаттың бір бұрышын мекендейтін жануарлардың дене мүшелерін атап көрсету керек. <i>Пайдалан</i> – балалар табиғаттың бұрышына тән элементтердің суреттерін көптеп салуы тиіс. <i>Дәлелде</i> – балабақшадағы жануарлар тіршілік ететін бұрыштың пайдалы жақтарын дәлелдеу қажет. <b>Әліппе-дәптермен жұмыс істеу.</b> Досыңмен бірге бұл жануарлардың ұқсастықтары мен айырмашылықтарын тап. Қоянның қорегін қарындашпен қоршап сыз. Бұйра тотықұстың суретін боя. <b>Балаларды «Ұқсайды – ұқсамайды» дидактикалық ойынына қатысуға шақырады.</b> Балалардың бірі белгілі бір жануардың атын жасырып, сипаттайды. Қалғандары оның</p>
--	--	--	--	--	---

					атын табады.
--	--	--	--	--	--------------

**Үзіліс: Аз қимылды ойындар «Жалауша»**

<p><b>«Өкпені еріту» жаттығуы</b>          Тып- тыныш денеңізді бос ұстап отырыңыз .Өзіңізді қаракөлеңкеде театрда отырмын деп есептеңіз Алдыңыздағы шағын сахнаға ( ең жек көретін, көргіңіз келмейтін ) сіз кешіруге тиісті адамды қойыңыз. Мейлі ол сізді қазір ренжітсін , бұрын ренжітсін ,қазір өмірде бар болсын , әлде өмірден өтіп кетті ме , оған мән бермеңіз .Көз алдыңызға елестеткенде оның жағдайы жақсы , жүзіне күлкі үйірілген жағдайда болуы керек . Оны бақытты деп біліңіз . Бірнеше минут оның жүзін анық көз алдыңызда ұстап тұрыңыз . Сонан соң барып ол бейнемен қоштасыңыз . Сіз кешірген адам кетісімен сіз өзіңізді сахнаға қойыңыз. Өзіңізді де тек жақсы жағдайда елестетіңіз . Бақытты , күлкі үйірілген жүзбен тұрыңыз . Бұл әлемдегі жақсылық барлығыңызға да тең жететінін ұғыңыз .</p>		<p><b>Ойын: «Жалауша»</b>  <b>Ойынның мақсаты:</b> жарысып тез жүгіруге, қарсыласынан бұрын жалаушаны алуға жаттықтыру.          Керекті құралдар: ысқырық, жалауша, бор, таяқша.          Мазмұны.          Сыныптағы балалар санау арқылы екі командаға бөлінеді. Олар ойын алаңының екі шетінде қарама-қарсы сап тұзеп тұрады. Ойыншылардың дәл ортасынан диаметрі 1 метрлік шеңбер сызылады. Шеңбердің ортасына жалауша тігіледі. Жалаушаның қасында қолына ысқырық ұстаған ойын жүргізуші тұрады.          Ойынның басталуына белгі берілгеннен кейін әр командадағы бірінші тұрған ойыншылар тез жүгіріп келіп, жалаушаны алдымен алуға тырысады. Егер ала алса, ол ойыншы команда есебіне ыр ұпай қосады.          Ал шеңберге екі бала да қатар келсе, олар өте сақ болулары керек, өйткені қай ойыншыға қарсыласының қолы бұрын тисе, оның жалаушаны алуға қақысы жоқ.          Ойын осылай бірнеше рет жүріп, жеңіске жеткен команда анықталады.          Ойынның ережесі.          1. Ойыншылар тұрған қатарларынан бір мезетте шығуын мұқият қадағалау қажет.          2. Шеңбердің сызығын басуға болмайды.          3. Шеңбер ішінен алған жалаушаны ойын жүргізушіге беріп, ойыншылар қайтадан тұрған орындарына жүгіріп кетеді.          Әдістемелік нұсқаулар.          Ойын қызықты өту үшін командаларды бір түзудің бойына тұрғызу керек. Ойын жүргізуші етіп сабаққа қатыса алмайтын оқушыларды немесе арнаулы төрешілерді тағайындауға болады.</p>
---	--	--


**3 - ұйымдастырылған іс-әрекет**

	<p><b>Қазақ тілі</b>  <b>Міндеті:</b> - Өз бетінше қарым-қатынас жасауға баулу  <b>Мақсаты</b> тақырып бойынша сөздер үйрету, сөзді саналы түрде есте сақтауға жаттықтыру</p>	<p><b>Қазақ тілі</b>  <b>Міндеті</b> Сұрақтарды дұрыс қоюға, оған қысқа және толық нақты жауап беруге баулу  <b>Мақсаты</b> тақырып</p>	<p><b>Сөйлеуді дамыту</b>  <b>Міндеті:</b> Бақылаулар мен суреттер бойынша сипаттау және хабарлау әңгімелерін құрастыру  <b>Мақсаты</b> Дауыссыз</p>	<p><b>Көркем әдебиет</b>  <b>Міндеті:</b> - Өлеңді жатқа, мәнерлеп, интонациямен айту (қыс)</p>	<p><b>Шығармашылық бейнелеу әрекеті</b>  <b>Міндеті:</b> - Қазақ халқының ұлттық киімдері мен ою-өрнектері туралы білімдерін кеңейту          - Шынайы бейнесіне қарап және ойдан пішіндері мен өлшемі әртүрлі</p>
--	---	---	--	---	--

	<p>Мынау не?          – Бұл – балабақша.          – Балалар қайда келді?          – Балалар балабақшаға келді.          – Балалар не істеп жүр?          – Балабақша ауласында ойнап жүр.          – Саған балабақшада көңілді ме?          – Иә, балабақшада көңілді.          Балабақшада балалар көп. Олар бір-бірімен дос.          – Дос, дос-ы-ң, се-н-і-ң до-сың.          Ме-н-і-ң до-сым.          Артем, сен кіммен ойнайсың?          Артем, Арлан сенің досың ба?          – Иә. Менің досым – Арлан.          – Артем, Арлан – достар.          – Достар қалай ойнайды?          – Достар тату ойнайды</p>	<p>бойынша сөздер үйрету, сөзді саналы түрде есте сақтауға жаттықтыру          Дидактикалық ойын: «Өзіңнің досың туралы әңгімеле».          Балалар өздері туралы және достары туралы әңгімелеу.          Менің атым – Наташа.          Мен бес жастамын. Менің досымның аты – Сәуле.          Біз тату ойнаймыз.          Менің атым – Артем. Мен бес жастамын. Менің достарымның аттары – Арлан, Рома. Біз достарымызбен татумыз. (Балалар қайталайды).</p>	<p>дыбыс түрлерін ажырата білуге баулу  <b>Күтілетін нәтиже:</b>  <b>Жасайды:</b> жаттаған өлеңнің тақырыбын және авторын біледі, дауыссыз дыбыстардың түрлерін ажыратады, сұрақтарға жауап береді;  <b>Түсінеді:</b> күзден кейін қыс мезгілі келетінін, суретші тілінде «табиғатты пейзаж» деп айтатынын, қарды ақ мақтаға, қарды ақ мақтаға, қарды ақ мақтаға болатынын;  <b>Қолданады:</b> суретке қарап өлеңді жаттайды</p> <p>Педагог:          1. Балалар, табиғатты сүю – парыз. Сүю үшін – қорғау парыз.          2. Адамдардың табиғатсыз күні жоқ Оны айтуға табиғаттың тілі жоқ Педагог балаларға сұрақтар қояды. Алғашқы қар.          –Өлеңді тыңдағанда көз алдыларыңа не елестеді?          –Бір сөзбен айтқанда, қысқы табиғат. Бұны сурет жанрында «пейзаж» деп айтады.          –Өлеңде автор қарды неге теңейді?          –Қарды түсі мен түріне қарап тағы неге теңеуге болады?          –Сендерге өлең ұнады ма?          –Өлеңнің қай жолдарын қайта тыңдағыларың келеді, қандай жолдары</p>	<p><b>Мақсаты</b> өлеңді дауыс ырғағымен, логикалық екіпмен жаттауға дағдыландыру.  <b>Күтілетін нәтижелер:</b>  <b>Жасайды:</b> өлеңді мәнерлеп жатқа оқиды;  <b>Түсінеді:</b> өлең мазмұнын түсінеді;  <b>Қолданады:</b> қыс мезгілі туралы өз ойын айтады.</p> <p>Суретте жылдың қай мезгілі бейнеленген? Қыста табиғатта қандай өзгерістер болады? Сурет бойынша қыс туралы әңгіме құра. Балалардың көңіл күйі қандай? Қыс мезгілінде қандай ойындарды ойнайсың? 2. Кім қайда ойнайды? Сызып қос. 3. Жұмбақты шеш. Ақ көрпесін тұйықтап, Қыстай жатар ұйықтап. (Қар) .          Интерактивті тақтамен жұмыс: «Қайсысы артық?» ойыны. Ойын шарты: Тақтаға әр мезгілдің киімдері ілінеді. Осылардың ішінен артық киімді табады.</p>	<p>таным заттарды мүсіндеу          - Жапсырудың түрлі әдістері (симметриялы, сыңарлы симметриялы, сұлбалы) мен тәсілдерін (тура, қисық қию, ою, флористика элементтерін және т.б.) қолдану          - Қағаз цилиндрлерден (тақия, сәукеле, кимешек және т.б.) және қолғап құрастыру  <b>Мақсаты</b> -- қолғаптың суретін салу, мүсіндеу, жапсыру, құрастыру</p> <p><b>Топтық жұмыстар</b></p>
--	---	---	---	---	--

			сендерде ерекше әсер қалдырды? –Мен қазір өлең жолдарын қайталап оқимын, сендер қайталап айтыңдар. –Енді осы өлеңді қайталап отырып естеріңе сақтап қалуға тырысыңдар. Педагог суретке қарап қайталау арқылы өлең жолдарын жаттатады	
--	--	--	---	--

**Үзіліс: «Торғайлар мен тор» қимылды ойыны**

<p><b>Тіл гимнастикасы</b> «Р»-ға тілің келе ме?</p> <p>Қаламқасқа «тұр», - деші, Қарындашқа «жүр», - деші. «Қара қарындашты Қаламқас алып тұр», - деші, Ал енді өзің-ақ «Р-р-р-р», - деші.</p>	<p><b>Ойын: «Торғайлар мен тор» қимылды ойыны</b> <b>Мақсаты:</b> Топпен қарым-қатынасты нығайту, тез қимылдау. <b>Ойынның шарты:</b>Балалар екі топқа бөлінеді. Бір топ алаңның ортасында қол ұстасып шеңбер құрып айналып жүреді. Сол топ тор болып саналады. Екінші топ-торғайлар. Тәрбиеші торды ашындар дегенде 1-ші топтың ойыншылары қолдарын көтереді.( Қол ұстасып айналып жүреді) Торғайлар шеңбердің ішіне кіреді, тез қайта шығуға тырысады. Тәрбиеші «торды жабындар» дегенде 1-ші топтың ойыншылары қолдарын түсіреді. Тордың ішінде қалып қойған балалар шеңберге қосылады. Сөйтіп 1-3 торғай қалғанша ойнайды.</p>	
---	--	---

**4 - ұйымдастырылған іс-әрекет**

	<p><b>Дене шынықтыру</b> <b>Міндеті:</b> - Лақтыру, қағып алу, домалату: допты жоғары, жіптің үстінен лақтыру және екі қолымен, бір қолымен (оң және сол қолын алмастыру) қағып алу <b>Мақсаты</b> допты жоғары, жіптің үстінен лақтыру және екі қолымен, бір қолымен (оң және сол қолын алмастыру) қағып алу <b>Күтілетін нәтижелер:</b> <b>Жасайды:</b> допты оң және сол</p>	<p><b>Музыка</b> <b>Міндеті:</b> Ән айтуда дауыспен вокалдық-есту қабілетін үйлестіруді жетілдіру <b>Мақсаты:</b> Шығармалардың эмоциялық мазмұнын, олардың сипатын, көңіл күйін ажырату, <b>Музыка тыңдау:</b> «Алатау» (Н. Тілендиев, ұнтаспадан) Ән айту: «Қазақтың жері» (Б.</p>	<p><b>Дене шынықтыру</b> <b>Міндеті:</b> Допты бір қатарға қойылған заттардың арасымен домалату <b>Мақсаты</b> Балалар арасындағы достық қарым-қатынасты орнатуға және ұжымның ұйымшыл болуына жағдай жасау. Допты оң және сол қолмен еденге кезекпен ұруды жаттықтыруға жалғастыру . <b>Күтілетін нәтижелер:</b> <b>Жасайды:</b> допты оң және сол қолмен еденге кезекпен</p>	<p><b>Дене шынықтыру</b> <b>Міндеті:</b> Допты қабырғаға лақтыру және екі қолымен қағып алу <b>Мақсаты</b> Доппен орындалатын жаттығулардың маңызы туралы түсініктерін толықтыру және жалпы қозғалыстар туралы танымдық көзқарастарын дамыту Негізгі қимыл-қозғалыстарды алмастыру тәсілімен орындау: «Баскетбол» – допты оң және</p>	<p><b>Музыка</b> <b>Міндеті:</b> Ән айту дағдыларын қалыптастыру <b>Мақсаты</b> Шығармалардың эмоциялық мазмұнын, олардың сипатын, көңіл күйін ажырату, <b>Музыка тыңдау:</b> «Алатау» (Н. Тілендиев, ұнтаспадан) Ән айту: «Қазақтың жері» (Б. Түзелбекова) «Тәуелсіздік таңы» (А. Шырынбекова) Музыкалық-ырғақтық қимылдар:</p>
--	---	--	--	---	--

	<p>қолмен еденге кезекпен ұруды; гимнастикалық қабырғаның жоғарғы жағына дейін өрмелеуді; арақашықтығы 70 см заттардың арасымен оң және сол аяқпен кезекпен секіруді.</p> <p><b>Түсінеді:</b> төзімділік, ұйымшылдық тәрізді қасиеттер жеке тұлға болып дамуына қажет екенін.</p> <p><b>Қолданады:</b> түрлі жүктемелерде тыныс алуды қалыпқа келтіру, дұрыс тыныс алу, топтарға бөлініп негізгі жаттығуларды орындайды</p> <p>Негізгі қимыл-қозғалыстарды алмастыру тәсілімен орындау: <b>«Баскетбол»</b> – допты оң және сол қолдың саусақ ұштарымен еденге кезекпен ұруға үйрету. Нұсқау – бастапқы қалыпты дұрыс қабылдау, допты алақанмен соқпау. Допды еденге бір қолмен соғады, еденнен ыршыған допты саусақтарын ашқан күйде күтіп алады. Тапсырманы орындап болғаннан кейін допты себетке салады</p>	<p>Түзелбекова) «Тәуелсіздік таңы» (А. Шырынбекова) Музыкалық-ырғақтық қимылдар: «Айна» орыс х.э. (өңдеген М. Раухвергер) Билер: «Еркебұлан» биі («Билеп үйренейік» жинағынан) Ойындар, хороводтар: «Шаңырақ» ойыны</p>	<p>ұруды; гимнастикалық қабырғаның жоғарғы жағына дейін өрмелеуді; арақашықтығы 70 см заттардың арасымен оң және сол аяқпен кезекпен секіруді.</p> <p><b>Түсінеді:</b> төзімділік, ұйымшылдық тәрізді қасиеттер жеке тұлға болып дамуына қажет екенін.</p> <p><b>Қолданады:</b> түрлі жүктемелерде тыныс алуды қалыпқа келтіру, дұрыс тыныс алу, топтарға бөлініп негізгі жаттығуларды орындайды</p> <p>Негізгі қимыл-қозғалыстарды алмастыру тәсілімен орындау: <b>«Баскетбол»</b> – допты оң және сол қолдың саусақ ұштарымен еденге кезекпен ұруға үйрету. Нұсқау – бастапқы қалыпты дұрыс қабылдау, допты алақанмен соқпау. Допды еденге бір қолмен соғады, еденнен ыршыған допты саусақтарын ашқан күйде күтіп алады. Тапсырманы орындап болғаннан кейін допты себетке салады</p>	<p>сол қолдың саусақ ұштарымен еденге кезекпен ұруға үйрету. Нұсқау – бастапқы қалыпты дұрыс қабылдау, допты алақанмен соқпау.</p> <p>Допды еденге бір қолмен соғады, еденнен ыршыған допты саусақтарын ашқан күйде күтіп алады. Тапсырманы орындап болғаннан кейін допты себетке салады</p> <p><b>Күтілетін нәтижелер:</b></p> <p><b>Жасайды:</b> допты оң және сол қолмен еденге кезекпен ұруды; гимнастикалық қабырғаның жоғарғы жағына дейін өрмелеуді; арақашықтығы 70 см заттардың арасымен оң және сол аяқпен кезекпен секіруді.</p> <p><b>Түсінеді:</b> төзімділік, ұйымшылдық тәрізді қасиеттер жеке тұлға болып дамуына қажет екенін.</p> <p><b>Қолданады:</b> түрлі жүктемелерде тыныс алуды қалыпқа келтіру, дұрыс тыныс алу, топтарға бөлініп негізгі жаттығуларды орындайды</p> <p><b>«Допты еденге соқ»</b> - түзу жүріп, допты бір қолмен (оң, сол) соғып жүруге үйрету. Доппен орындалатын қозғалыс түрлеріндегі іскерліктерді дамыту. Нұсқау – допты тура алдыға бағыттамай, сәл шет жақпен алып жүру (өйткені аяққа соғылып, домалап кетуі мүмкін). Егер допты оң қолмен соғып алып жүретін</p>	<p>«Айна» орыс х.э. (өңдеген М. Раухвергер) Билер: «Еркебұлан» биі («Билеп үйренейік» жинағынан) Ойындар, хороводтар: «Шаңырақ» ойыны Музыкалық аспапта ойнау: «Илигай» қ.х.э. (өңд. Б. Дәлденбай) »</p>
--	---	---	--	--	--



				болса, онда оң аяқтың ұшының оң жағынан алып жүру қажет. Төрт тізбекке тұрады: екі тізбек залдың бір шетіне, екі тізбек оларға қарама-қарсы тұрады. Алғашқы екі тізбектегі балалар допты еденге соғып жүріп, қарама-қарсы тұрған екі тізбекке дейін келеді. Допты оларға беріп, өздері олардың арттарына барып тұрады. Допты алған балалар залдың екінші шетіне допты еденге соғып алып жүреді. Допты қатты соқпайды, саусақтарын ашып ұстайды.	
Серуенге дайындық	Киімдерді реттілікті сақтап дұрыс киінуге үйрету.	Киімдерді реттілікті сақтап дұрыс киінуге үйрету.	Киімдерді реттілікті сақтап дұрыс киінуге үйрету.	Киімдерді реттілікті сақтап дұрыс киінуге үйрету.	Киімдерді реттілікті сақтап дұрыс киінуге үйрету.
Серуен	<b>Аспанды бақылау</b> <b>Мақсаты:</b> табиғаттың әдемілігін сезініп, «аспан» сөзімен таныстыру, табиғатқа деген сүйіспеншілікке тәрбиелеу, тілдерін дамыту. Тәрбиеші балалардың назарын аспанға аударады. Аспанның түсі ашық, көгілдір екендігін, онда ақ бұлттар, қалқиды. Олардың пішіндері әр түрлі болады, бұлттарды жел қозғайды. Жұмбақ: Бір түкті кілем Бір түксіз кілем (жер, аспан) Мақал – мәтелдер: Қарға	<b>Желді бақылау</b> <b>Мақсаты:</b> балаларды табиғат құбылыстары, желдің соғуын, желдің бағытын, жылдамдығын бақылауға ажырата білуге үйрету. Тәрбиеші балалармен қай жақтан жел соғып тұрғанын бақылайды. Күндіз аспанда қалықтап бара жатқан бұлттарды бақылау, ағаш бұтақтарының қозғалысын бақылау. Жұмбақ: Қанаты жоқ-ұшады Аяғы жоқ-қашады. (Жел)	<b>Күнді бақылау</b> <b>Мақсаты:</b> балаларға адамдар, жануарлар мен өсімдіктер әлемі үшін күннің маңызы зор екендігін ұғындыру. Байқампаздық, бақылай білу қабілеттерін дамыту. Қыста күн қысқарады, жылуы аз болады, сондықтан қыста күн суық болатындығы туралы түсінік беру. Жұмбақ: Жұрттың бәрі соны сүйеді, Бірақ оған қарағысы келмейді. (Күн) Болжамдар: Түнде ай жарқырап тұрса немесе аспанда жұлдыздар көп болса, ертең күн ашық, жылы болады.	<b>Су бетіне қатқан мұзды бақылау</b> <b>Мақсаты:</b> Судың әр түрлі қасиетімен таныстыру, табиғатта болатын өзгешеліктерді бақылай білуге үйрету, табиғатты аялауға тәрбиелеу, сөздік қорларын дамыту. Тәрбиеші балалардың назарын жердегі кішкентай көлшіктерге аударады, бетіне жұқа мөлдір мұз қатып қалған. Кейбір көлшіктерден күзден қалған жапырақтарды	<b>Қарды бақылау</b> <b>Мақсаты:</b> Қоршаған ортаның әсемдігін сезіне білуге үйрету; қардың қасиетімен таныстыру. Терезеден жауып тұрған қарды бақылау. Қар ұлпаларына қараңдаршы, олар әр түрлі пішінде біреуі үлкен кесек болса, тағы бірі орташа, кішкентай яғни қаршықтар әртүрлі пішінді екен. Қар бізге терезеден жылтырап көрінеді. Олардың әдемі пішінін тамашалаңдар. Жұмбақ: Жылт-жылт етеді, Ұстасақ еріп кетеді. (қар)

	<p>қарқылдаса, қысты шақырады, Қаз қаңқылдаса, жазды шақырады. Тақпақ «Аспанда» Аспан бұлтқа толып кетті. Бұлттар түлік болып кетті. Бір бұлт шықты бие болып Бір бұлт шықты түйе болып Қозғалмалы ойын. «Ұшты-ұшты» Мақсаты: заттарды ажыратуға, аттарын есте ұстауға шапшаңдыққа зеректікке, ұйымшылдыққа тәрбиелеу. Еңбек әрекеті: Жолдарды қардан тазарту.</p>	<p>Тақпақ: Жел тынымсыз гуілдеп Болып кетті тым бұзық Шуылдайды тал, терек, Жапырағын жұлғызып. Қозғалмалы ойын: «Жел мен бұлттар» Еңбек: өсімдіктерді, көшеттерді қармен жабу. Мақсаты: өсімдікке деген қамқорлыққа, еңбексүйгіштікке тәрбиелеу</p>	<p>Тақпақ: Шұғылалы күніміз Бақшамызға барамыз Күнге қарап жайқалып Біз өсіп бармыз. Қимыл-қозғалыс ойыны: «Түрлі-түсті автомобильдер» Еңбек: бұтақтардың түбін тазарту</p>	<p>байқауға болады. Мұзды аяқ киімдеріңмен жарып көріңдер. (ол жұқа, тез сынады) Егер мұзды лақтырса, олар ұсақ бөліктерге бөлінеді. (мұз қатты). Егер мұзды қолға ұстасақ, ол еріп кетеді. Жұмбақ: Отқа жанбас-суға батпас (мұз) Болжам: егер қыста қар аз және күн суық болса, жаз құрғақ және ыстық болады. Қозғалмалы ойын: «Түлкі мен қаздар» Мақсаты: ептілікке, шапшаңдыққа үйрету. Қимыл-қозғалыс ойыны: «Қоян мен аңшы». Еңбек: есік алдын сыпырушы ағайға көмек көрсету мұз жолдың үстіне құм себу.</p>	<p>Болжам: көп қар- көп нан. Қимыл-қозғалыс ойыны: «Қоян мен аңшы». Еңбек: тәжірибе жасаған үстел үстін жинастыру.</p>
Балалармен жеке жұмыс	<p><b>«Сиқырлы суреттер»</b> Ойынның мақсаты: балалардың логикалық ойлау қабілетін, ес, зейін, қабылдау процесстерін дамыту. Жансая, Нұрбек</p>	<p><b>«Қандай пішін жетіспейді?»</b> Мақсаты: Геометриялық пішіндерді атай білуге үйрету. Қай пішін жетіспейтінін тапқызу. Аружан, Темірлан</p>	<p><b>«Сиқырлы қап»</b> Мақсаты: Балаларға дыбыстарды дұрыс айтуға үйрету, заттарды тануға баулу. Нұрперзент, Сымбат</p>	<p><b>«Кім шапшаң?»</b> Мақсаты: Есту қабілетін дамыту. Балаларды дауысқа еліктіру. Аянат, Нұртуған</p>	<p><b>«Құстар фабрикасы»</b> Мақсаты: Бір тыныс алғанда үш-төрт сөз айта білу. Айлин, Айнур.</p>
Балалардың дербес әрекеті (аз қимылды, үстел үсті ойындары, бейнелеу әрекеті, кітаптарды қарау және басқалар	<p>Қозғалмалы ойын. «Ұшты-ұшты» Мақсаты: заттарды ажыратуға, аттарын есте ұстауға шапшаңдыққа зеректікке, ұйымшылдыққа тәрбиелеу</p>	<p>Танымдық-қимылды ойын: «Аңдар жүрісі» Мақсаты: Балалар аңдардың жүрісін салып, санай алады</p>	<p>Суреттік боямалар «Кім, қайда өмір сүреді» Мақсаты: Балалар суретті таза бояп, туған жеріндегі жан-жануарлардың мекендерімен таныса алады.</p>	<p>Кітаппен жұмыс «Аспазшы» Мақсаты: Балалар аспазшы туралы түсіндіре алады</p>	<p>Дербес ойын «Мозайка» Мақсаты: Балалар мозайканың ұсақ бөліктерін орналастыра алады</p>

<p>Балаларды үйге қайтару</p>	<p><i>Ата –аналарға кеңес</i> Егер Сіздің балаңыз көпшіл, өз-жақындарыңыз бен бірге бөтен адамдарды жатырқамаса, ойын кезінде өздігімен ойнай білсе, мінезі ашық, өз құрдастарымен мейрімді болса мектепке келген күннен бастап – ақ үйреніп кететіне сеніңіз.</p>	<p><i>Ата –аналарға кеңес</i> Егер Сіздің балаңыз көпшіл, өз-жақындарыңыз бен бірге бөтен адамдарды жатырқамаса, ойын кезінде өздігімен ойнай білсе, мінезі ашық, өз құрдастарымен мейрімді болса мектепке келген күннен бастап – ақ үйреніп кететіне сеніңіз.</p>	<p><i>Ата –аналарға кеңес</i> - үйдегі жағдайда баланың өзіне - өзі қызмет етудің алғы шарттарына үйрете беріңіз: жуыну, қолын сүрту, шешіну, өз бетімен тамақтану, тамақ ішкенде қасықты пайдалану, горшокқа сұрану. Киімдері міндетті түрде өзіне ыңғайлы болуы шарт: шалбар не болмаса шорты замоксыз, белдеушесіз.</p>	<p><i>Ата –аналарға кеңес</i> Егер Сіздің балаңыз көпшіл, өз-жақындарыңыз бен бірге бөтен адамдарды жатырқамаса, ойын кезінде өздігімен ойнай білсе, мінезі ашық, өз құрдастарымен мейрімді болса мектепке келген күннен бастап – ақ үйреніп кететіне сеніңіз.</p>	<p><i>Ата –аналарға кеңес</i> - баламен жағымды эмоционалдық жағдайлар жасау қажет, ол көбіне ата – ана жағынан болуы қажет, мектеп туралы, оның өзіне керектігін түсіндіріп балаңызды сүйіп, аймалап, жиі оған өз мейіріміңізді көрсетіңіз. Балаңыздың көзінше мектеп туралы өзіңізді толғандыратын мәселені айтудан аулақ болыңыз.</p>
-------------------------------	--	--	--	--	--

**Тексерді:**

## Тәрбиелеу-білім беру процесінің циклограммасы

**Білім беру ұйымы** Теректі негізгі мектебі

**Мектепалды даярлық**




**Балалардың жасы** 5-6 жас

**Жоспардың құрылу кезеңі** 11-апта 11 – 15 желтоқсан 2023-2024 оқу жылы

Күн тәртібі	Дүйсенбі	Сейсенбі	Сәрсенбі	Бейсенбі	Жұма
Балаларды қабылдау	Мұғалімнің балалармен қарым-қатынасы: отбасы туралы жеке әңгімелесу, қарым-қатынас және көтеріңкі көңіл-күй орнатуға ойындар ұйымдастыру. Жағымды жағдай орнату				
	«Мүсін» ойыны Мақсаты: қимылды үйлестіруді, есту қабілетін, физикалық қасиетін, ережелерге сәйкес ойнау қабілетін дамыту	«Бәрі қалай аяқталды?» ойыны Мақсаты: есте сақтау қабілетін, ақыл-ой қабілетін дамыту; баланың сөздік қорын толықтыру	«Не жоғалды?» ойыны Мақсаты: зейінді, есте сақтауды дамыту	«Балалардың тәртібі қатаң» ойыны Мақсаты: сигнал бойынша әрекет ету қабілетін, физикалық қасиеттерін дамыту	«Балалардың тәртібі қатаң» ойыны Мақсаты: сигнал бойынша әрекет ету қабілетін, физикалық қасиеттерін дамыту
Ата-аналармен әңгімелесу, кеңес беру	Ата-аналармен әңгіме: Балалардың тазалығы жөнінде кеңес беру	Ата-аналармен әңгіме: Ата-аналарға балаларын ертеңгілік жаттығуға үлгертіп алып келулерін ескерту.	Ата-аналармен әңгіме: Балалардың жетістік пен дәрежесі үшін емес, сол қалпында сөзсіз қабылдап жақсы көретініңізді сездіріңіз.	Ата-аналармен әңгіме: Ата-аналарға балаларды тамақтарын тауысып жеуге үйретулерін ескерту.	Ата-аналармен әңгіме: Ата-аналарға балаларды тамақтарын тауысып жеуге үйретулерін ескерту.
Балалардың дербес әрекеті (баяу қимылды ойындар, үстел үсті ойындары, бейнелеу әрекеті, кітаптар қарау және тағы басқа әрекеттер)	«Бұл не үшін?» дидактикалық ойын Мақсаты: Жыл мезгілдері мен тиісті айларды атауға үйрету	«Жануарды тамақтандыр» дидактикалық ойыны Мақсаты: сөздерді бөліктерге бөлуге, сөздің әр бөлігін бөлек айтуға үйрету	Өзіңе жұп тап» дидактикалық ойыны Мақсаты: балаларды сөздердің дыбысын тыңдауға үйрету; сөздерді өз бетінше атауға және олардағы дыбыстардың нақты айтылуына жаттығу	«Бұл нені білдіреді?» дидактикалық ойын Мақсаты: балаларды сөздерді мағынасына қарай топтастыруға, сөздердің тікелей және бейнелі мағынасын түсінуге үйрету	«Бұл нені білдіреді?» дидактикалық ойын Мақсаты: балаларды сөздерді мағынасына қарай топтастыруға, сөздердің тікелей және бейнелі мағынасын түсінуге үйрету
Таңертеңгі жаттығу	Таңғы жаттығу кешені № 7				
Ұйымдастырылған іс-әрекетке дайындық	«Ұннан жасалған тағамды ата» дидактикалық ойыны Мақсаты: нан-тоқаш өнімдері туралы білімдерін бекіту; нанға ұқыпты қарауға тәрбиелеу	«Төртінші артық» дидактикалық ойыны Мақсаты: артық затты (азық-түлік) табуға үйрету және себебін түсіндіру	Жаңылтпаш «Сіз бізді іздемеңіз ана: Біз қымыздықты қырыққабат сорпасына қосамыз» Мақсаты: барлық дыбысты айту арқылы жаңылтпашты анық айтуға үйрету	«Табиғат және адам» дидактикалық ойыны Мақсаты: адам жасаған және табиғат адамға не беретіні туралы білімді жүйелеу: балық, ет, көкөніс, жеміс, жидек, тұқым, жаңғақ	Жаңылтпаш «Сіз бізді іздемеңіз ана: Біз қымыздықты қырыққабат сорпасына қосамыз» Мақсаты: барлық дыбысты айту арқылы жаңылтпашты анық айтуға үйрету

<p>Білім беру ұйымының кестесі бойынша ұйымдастырылған іс-әрекет</p>	<p>1 - ұйымдастырылған іс-әрекет</p>			
<p><b>Сөйлеуді дамыту</b>  <b>Міндеті:</b> Қойылған сұрақтарға қысқаша немесе толық жауап беруге баулу  <b>Мақсаты</b> Сөйлем түрлерін ажырата білуге үйрету. Дауыс ырғағына қарай оларды ажырата білу іскерлігін дамыту  <b>Күтілетін нәтиже</b>  <b>Жасайды:</b> сөйлем түрлерін ажыратып, тыныс белгілерін қояды, суретке қарап әңгіме құрайды, өлең жолдарынан сөйлем түрлерін табады;  <b>Түсінеді:</b> өңір, желу сөздерінің мағынасын;  <b>Қолданады:</b> қыс мезгіліне байланысты ойын түрлерін Менің Отаным Әйнегі – күн, Шатыры – аспан, Кең далам асқақ. Төсі толған егін, Көлдері күміс шашқан, Қазақстан Республикам менің!</p>	<p><b>Сауат ашу негіздері</b>  <b>Міндеті:</b> Сөздерді дыбыстық талдау: сөздегі дыбыстардың ретін, дауысты және дауыссыз дыбыстарды анықтау  <b>Мақсаты</b> үш дыбысты сөздерге дыбыстық талдау жасауға үйрету  <b>Күтілетін нәтиже:</b>  <b>Жасайды:</b> дыбыстық талдау жасайды.  <b>Түсінеді:</b> сөздің құрамында дауысты, дауыссыз дыбыстар болатынын түсінеді. <b>Қолданады:</b> сызбаға сәйкес сөзді анықтайды «Жалауша» дидактикалық ойын-жаттығуы Педагог дыбыстар айтады. Егер дыбыс дауысты болса, балалар қызыл жалаушаны, егер дыбыс дауыссыз болса, көк жалаушаны желбіретеді. Педагог балаларға сөзге дыбыстық талдау жасауды түсіндіреді. 1. Ең бірінші берілген сөзді білуіміз керек. 2. Сөзде неше буын, неше дыбыс бар екенін анықтауымыз керек. 3. Сөздегі дыбыстардың дауысты, дауыссыз екенін анықтау. 4. Дауысты дыбыстардың жуан, немесе жіңішке екенін анықтау керек</p>	<p><b>Сауат ашу негіздері</b>  <b>Міндеті:</b> Сөздерді дыбыстық талдау: сөздегі дыбыстардың ретін, дауысты және дауыссыз дыбыстарды анықтау  <b>Мақсаты</b> үш дыбысты сөздерге дыбыстық талдау жасауға үйрету  <b>Күтілетін нәтиже:</b>  <b>Жасайды:</b> дыбыстық талдау жасайды.  <b>Түсінеді:</b> сөздің құрамында дауысты, дауыссыз дыбыстар болатынын түсінеді.  <b>Қолданады:</b> сызбаға сәйкес сөзді анықтайды  <b>шар</b> сөздерінің дыбыстық сызбасын тақтаға іледі. шар сөздеріне дыбыстық талдау жасайды. Қалған балалар орындарында талдау жасайды, Шар сөзін баяу айтып, сөздегі әр дыбыстық дыбысталуына назар аударыңдар. – Шар сөзінде неше буын бар? – Дұрыс айтасыңдар, бір буын, өйткені бір дауысты дыбыс бар. – Шар сөзінде барлығы неше дыбыс? – Үш дыбыс екен. – Шшшар бірінші дыбыс қандай дыбыс? – Иә, бірінші дыбыс – ш дыбысы. – Ш дыбысы дауысты дыбыс па, әлде дауыссыз дыбыс па? – Ш дыбысы – қатаң дауыссыз дыбыс, өйткені айтылғанда тек салдырдан жасалады. – Қандай түспен белгілейміз? – Көк түсті дөңгелекпен белгілейміз. Педагог екінші дыбысты айқындап шаар сөзін оқиды. –</p>	<p><b>Сауат ашу негіздері</b>  <b>Міндеті:</b> Сөздерді дыбыстық талдау: сөздегі дыбыстардың ретін, дауысты және дауыссыз дыбыстарды анықтау  <b>Мақсаты</b> үш дыбысты сөздерге дыбыстық талдау жасауға үйрету  <b>Күтілетін нәтиже:</b>  <b>Жасайды:</b> дыбыстық талдау жасайды.  <b>Түсінеді:</b> сөздің құрамында дауысты, дауыссыз дыбыстар болатынын түсінеді.  <b>Қолданады:</b> сызбаға сәйкес сөзді анықтайды  <b>доп</b> сөзіне дыбыстық талдау жасатылады. Д – дауыссыз дыбыс, көк түсті дөңгелекпен белгілейміз О – жуан дауысты дыбыс, қызыл түсті дөңгелекпен белгілейміз. П – қатаң дауыссыз дыбыс, көк түсті дөңгелекпен белгілейміз. Доп – 3 -дыбыс, 1 буын.</p>	<p><b>Көркем әдебиет</b>  <b>Міндеті:</b> Шығарма мазмұнын сюжеттің бірізділігін сақтай отырып, эмоциямен, қисынды қайталап айтып беру  <b>Мақсаты</b> әңгіменің мағынасын интонациямен мазмұндауға жетелеу.  <b>Күтілетін нәтижелер:</b>  <b>Жасайды:</b> әңгімені мазмұндайды;  <b>Түсінеді:</b> әңгіменің мазмұнын түсінеді; <b>Қолданады:</b> сұрақтарға толық жауап береді . Жұмбақты шеш. Тоқылдатып, мазаны ап, Ағаштарды тазалап, Ормандарды емдейді, Зиянкесті жазалап. (Тоқылдақ) 3. Суретте қай құс жасырынған? Боя. 4. Ұйқасын тап. Тұмсығымен шымшып, Құрт тереді ... . (Шымшық) Ойын-жаттығу: «Қыстап қалатын және ұшып келетін құстар». Мақсаты: балаларды қыстап қалатын құстар мен жыл құстарын айыра білуге үйрету. Балалардың сөйлеу тілін белсендіру. Материал: қыстап қалатын құстар мен жыл құстары бейнеленген иллюстрациялар. Сипаты: балалар екі топқа бөлінеді, бірінші топ жыл құстары бейнеленген суреттерді, ал екінші топ қыстап қалатын құстар бейнеленген суреттерді жинайды. Ойыннан кейін жыл құстары панно түрінде орналастырылады.</p>

			<p>А дыбысы дауысты ма, дауыссыз ба? – Дұрыс айтасындар, дауысты дыбыс. Дауысты жуан дыбыс па, әлде жіңішке дыбыс па? Жуан дауысты дыбыс, өйткені [а] дыбысы айтылған кезде тіл артқа жиырылып, үсті дөңестеледі, бұлай дауысты жуан дыбыстар жасалады, жасалу жолына қарап дауысты жуан дыбысқа жатқызамыз. Қызыл түсті дөңгелекпен белгілейміз. Педагог «шаррр» сөзін үшінші дыбысты айқындап оқиды. – Үшінші қандай дыбыс естіліп тұр? – Дұрыс айтасындар, «р» дыбысы естіліп тұр. – «Р» дыбысы дауысты ма, дауыссыз ба? – «Р» дыбысы дауыссыз дыбыс. – Қандай дауыссыз дыбыс қатаң дауыссыз ба, ұяң дауыссыз ба, үнді дауыссыз ба? – «Р» дыбысы үнді дауыссыз дыбыс, өйткені салдырға қарағанда үн басым, айтылу кезінде дауыс ырғағын өзгертуге келеді. – Сызбада қандай түспен белгілейміз? – Көк түсті дөңгелекпен белгілейміз. Шар – 1 буын, 3 дыбыс.</p>		
<p>Үзіліс :</p>					
<p>Сюжетті-рөлді ойын:  <b>Тақырыбы:</b> «Экологтар.Бағбандар»  <b>Мақсаты:</b> Қолайлы жағдай жасау, әлеуметтік шабыттарын мадақтау, ойын сюжетіне байланысты шағын топтарға бөлу, тіл этикетін дамыту.Экологтар жұмысының ізгі бағыттағы жұмыстары және оның табиғатты қорғаудағы, әлеуметтік мәні туралы түсініктерін кеңейту.  <b>Жағдаят:</b> Объектыны таңдау, Картамен жұмыс, бақ орнататын жерді таңдау  Экологиялық паспорттарды қарау;Эклогиялық жағдайларды зерттеу</p>	<p>Сюжетті-рөлді ойын:  <b>Тақырыбы:</b> «Зерттеушілер»  <b>Мақсаты:</b> Ойнатылатын ойынын этаптарынын біліктілігін бекіту. Зерттеуге керекті заттар мен құрал-жабдықтарды ,сонымен қатар заттар ауыстырушыларын табуға үйрету .Рөлдерге бөлініп ,бөлінген рөл бойынша әрекет ету әдетін қалыптастырып . Зерттеу жұмысшыларының жұмысы қызықты әрі қиын екенін түсіндіріп .Ойындық диалогты моделдеуге үйрету.  <b>Жағдаят:</b>  Зерттеу объектiсiн таңдау;  Зертхананы құру ;</p>	<p><b>Сюжеттік ойын: Тақырыбы:</b>«Дәмхана. Мақдоналдс. Пиццерия» сюжетті – рөлдік ойын  <b>Мақсаты :</b>  Азық-түлікпен жұмыс істейтін жұмыскерлердің еңбегі жайында түсініктерін молайту. Балаларға рөлдерге бөлініп,сол рөл бойынша әрекет етуге үйрету,өздеріне керекті нәрсені құруға үйретіп ,балалардын мейрiмдiлiк қарым-қатынасын орнату .Балаларға ойында қоршаған ортадан алған бiлiмдерiн көрсете бiлуге үйрету .  <b>Жағдаят:</b>  Үстелдi таңдау;</p>			

<p>Айыппұл төлету; Экологиялық жағдаяттарды түзету жұмыстары; Суретке түсіру, суретке түсірудің бұзылуы, суретшімен кездесу. өсімдіктерді бейнелеу.</p> 	<p>Проведение опытной работы; Фотоға түсіру , аралық нәтижелердің түсірілімі; байқау нәтижелерін жұрналға жазу; ғылыми кеңес; зерттеу нәтижесін шығару.</p> 	<p>Ас мәзірімен танысу; Тапсырысты қабылдау ; Тапсырысты орындау; Менеджермен жұмыс (шағым, алғыстар); Тапсырысқа төлеу; Үстелді жинап , ыдыс аяқ жуу.</p> 
--	--	--

2 - ұйымдастырылған іс-әрекет

	<p><b>Қоршаған орта</b>  <b>Міндеті:</b> Жануарларды әртүрлі белгілері бойынша топтастыру  <b>Мақсаты</b> Балаларды жанды табиғат бұрышындағы тіршілікпен таныстыру          Декоративті балықтарға арналған үй қалай аталады? Балықтарды не үшін үйде, аквариумда ұстайды?          Суреттерді қарап шығып, балықтар мекендейтін үйдің аквариум деп аталатынын айтады. Балықтарды аквариумда ұстайтын себебі: ол өте әдемі. Онда тіршілік ететін балықтар аквариум балықтары немесе декоративті балықтар деп аталады.          Үйінде аквариумы барлар әсерлерімен бөліседі.          Балықтардың атауларын атайды: гуппи, семсербалық, кішкентай лақа, шілтекұйрық.  <b>Қуаныш күрделі сұрақ қояды:</b> Ондағы балықтар адамның қамқорлығынсыз тіршілік ете ала ма?  <b>Зерттеу жұмысы:</b> Балықтарды аквариумға салмас бұрын не істеу керек?          Талқылайды, тәжірибелік жұмысқа қатысады. Алдымен аквариумның</p>	<p><b>Математика негіздері</b>  <b>Міндеті:</b> Тәулік бөліктерінің ауысуын («кеше», «бүгін», «ертең»), оқиғалардың ретін («алдымен – содан кейін», «бұрын – кейінірек») анықтау  <b>Мақсаты</b> . уақыт ұғымдары туралы білімдерін қалыптастыру  <b>Күтілетін нәтижелер:</b>  <b>меңгереді:</b> оқиғалардың уақыттағы реттілігін сипаттайтын сөздерді айтуды: кеше, бүгін, ертең, таңертең, күндіз, кеш, түн; уақытты циферблат арқылы анықтауды;  <b>түсінеді:</b> тәулік мезгілдерінің кезектілігін;  <b>қолданады:</b> болған, болып жатқан және болатын оқиғаларға қатысты кеше, бүгін, ертең сөздерін қолдануды          Педагог балалардың таңертең, күндіз, кешке, түнде не істейтіні туралы сұхбат жүргізеді. Ата-аналар балаларды балабақшаға қашан әкеледі және қашан алып кетеді? Балалар қай уақытта ұйықтайды, түскі тамағын қай кезде ішеді? Педагог</p>	<p><b>Математика негіздері</b>  <b>Міндеті:</b> Тәулік бөліктерінің ауысуын («кеше», «бүгін», «ертең»), оқиғалардың ретін («алдымен – содан кейін», «бұрын – кейінірек») анықтау  <b>Мақсаты</b> уақыт ұғымдары туралы білімдерін қалыптастыру  <b>Күтілетін нәтижелер:</b>  <b>меңгереді:</b> оқиғалардың уақыттағы реттілігін сипаттайтын сөздерді айтуды: кеше, бүгін, ертең, таңертең, күндіз, кеш, түн; уақытты циферблат арқылы анықтауды;  <b>түсінеді:</b> тәулік мезгілдерінің кезектілігін;  <b>қолданады:</b> болған, болып жатқан және болатын оқиғаларға қатысты кеше, бүгін, ертең сөздерін қолдануды</p>	<p><b>Математика негіздері</b>  <b>Міндеті:</b> Тәулік бөліктерінің ауысуын («кеше», «бүгін», «ертең»), оқиғалардың ретін («алдымен – содан кейін», «бұрын – кейінірек») анықтау  <b>Мақсаты</b> уақыт ұғымдары туралы білімдерін қалыптастыру  <b>Күтілетін нәтижелер:</b>  <b>меңгереді:</b> оқиғалардың уақыттағы реттілігін сипаттайтын сөздерді айтуды: кеше, бүгін, ертең, таңертең, күндіз, кеш, түн; уақытты циферблат арқылы анықтауды;  <b>түсінеді:</b> тәулік мезгілдерінің кезектілігін;  <b>қолданады:</b> болған, болып жатқан және болатын оқиғаларға қатысты кеше, бүгін, ертең сөздерін қолдануды          «Күн мен түн» дәстүрлі ойыны. Педагог «күн» деген кезде, балалар секіреді, «түн» дегенде, тоқтап қалады. Балалар ережеге сәйкес орындайды. 2-тапсырма.</p>	<p><b>Қоршаған орта</b>  <b>Міндеті</b> Жануарларды әртүрлі белгілері бойынша топтастыру  <b>Мақсаты</b> Балаларды жанды табиғат бұрышындағы тіршілікпен таныстыру          балаларды шкафта жатқан: алжапқыш, балықтарға арналған тамақ, құстарға арналған тамақ, су құятын ыдыс, майлық т.б. заттарды мұқият қарап шығуға шақырады. Ересек адамның көмегімен балыққа күтім жасау тәсілдерін көрсетеді (алжапқыш тағады, балыққа арналған тамақты шығарады, қорапты ашады т.б.)          Педагог баланың іс-қимылын түсіндіріп отырады, қажет жерінде түзетеді. Жұмыс аяқталғаннан кейін заттарды бір жерге алып қояды.          Педагог белгілі бір нысанды жасырады. Балалар сұрақтар қоя отырып, оның қандай зат екенін табады. Тек «иә» немесе «жоқ» деп жауап беруге болатын сұрақтарды ғана қоюға болады.          П: Мен бір жануарады жасырамын.</p>
--	---	---	---	---	---

<p>түбіне құм саламыз, құмның үстіне тастар саламыз. Балықтар аквариумның түбінде, тастардың арасында демалады, жасырынады. Содан соң өсімдіктер егеміз. Өйткені өсімдіктер оттегі бөледі.</p> <p>Балықтар сол оттегімен тыныстайды. Және өсімдіктер суды тазартады. Оның жапырағына балықтар уылдырық шашады. Кейін одан кішкентай балықтар пайда болады. Балықтар өсімдіктердің арасында ойнайды, тығылады. Және оларды жейді. Балықтың тіршілік етуі үшін судың маңызы зор. Аквариумға құятын суды бірнеше күн бұрын тұндырып қоямыз. Себебі, судың құрамындағы балықтарға зиянды заттар түбіне шөгуі тиіс. Содан кейін аквариумға ұлуларды саламыз. Олар аквариумның қабырғаларын, түбін тазалап, балықтардан қалған тамақтардың қалдығын жейді. Ұлулар – аквариумның санитарлары.</p> <p>Балықтар ауа жетпей жатса, аквариумның бетіне шығып тыныстап алады. Суда оттегі жеткілікті болуы үшін аквариумға компрессордың көмегімен ауа жібереміз. Жарық болуы үшін үстіне лампа қоямыз. Егер аквариумдағы су тым салқын болса, кейбір балықтар тіршілік ете алмауы мүмкін. Бірақ ондағы суды қатты жылытуға да болмайды. Қатты жылытылған су лайланып кетеді және онда оттегі аз болады. Салдарынан экожүйедегі тепе-теңдік жойылып, балықтар өліп қалуы мүмкін. Сондықтан аквариумда белгілі бір температура сақтаған жөн</p>	<p>демонстрациялық материалдан 10-кестедегі суреттерді көрсетеді. Сағаттың үлгісін қолданады (циферблат сағат тілімен). 10-кестедегі демонстрациялық материалмен жұмыс Педагог балалардан тәуліктің қай мезгілі бейнеленгенін сұрайды. Балалар күннің бөліктерін анықтайды, атайды. Педагог балалардан жауаптарын түсіндіріп беруін сұрайды: таңертең балалар беттерін жуады, тістерін тазалайды. Күндіз балалар балабақшада ойнайды. Кешке анасы ұйықтар алдында балаларға кітап оқиды. Балалар түнде ұйықтайды. -Бұл қай мезгілде болады? Сағатпен танысу. ( № 23 демонстрациялық материал (циферблат сағат тілімен). Сағат не үшін керек? Сағаттың қай түрін көрдің? (қабырға сағаты, қол сағаты, үстелге қоятын сағат) Саны бар шеңберді циферблат деп атаймыз. Циферблатта уақытты анықтайтын ұзын және қысқа тілдері бар. Егер ұзын тілі 12-ні, ал қысқа тілі 1 цифрасын көрсетсе, бұл сағаттың 1 болғанын көрсетеді.</p>	<p>Сағаттың модельдерімен жұмыс Алдарыңызда жылжымалы тілі бар сағат моделі. Мен атаған уақытты сағат тілімен көрсету керек. Сағаттың 5 болғанын сағат тілімен қойыңдар. Сағат тілдерін қалай қойдыңдар? (Сағаттың қысқа тілі 5 цифрын, ал ұзыны 12-ні көрсетеді.) Педагог балаларға өлең тындауды ұсынады. Таңертең тұрамын, Бетімді жуамын. Тісімді тазалап, Шашымды тараймын. Киімімді киемін, Бақшаға келемін Мен әдепті баламын. Балалар өлең тындап отырып топпен жұмыс жасайды: сағат тілін өз бетінше қозғап, таяқша қай бағытта қозғалатынын қадағалайды.</p>	<p>Мәтінді тыңдайды. Сағат тілін аяқтап сызып салады, суреттермен сәйкестіреді. Кейін мәтінді оқиды. -Балалар таңғы сағат 8-де балабақшаға барады. - Суретке қараңыз, сағат тілі қай жерде орналасуы керек? Оны салыңыз. Содан кейін педагог тапсырманы оқиды, ал балалар оны өз бетінше орындайды. -Отбасы кешкі сағат 7-де тамақ ішеді. - Сырым кешкі сағат 9-да ұйықтайды. Тапсырманы жұппен тексерген дұрыс. Педагог «кеше», «бүгін», «ертең» сөздерін енгізеді. Балалардан кеше не болғанын еске түсіруді сұрайды. Ал бүгін не істеп жатыр? Ертең не істегілері келеді?</p>	<p>Б: Жануарлар әлеміне жататын зат па? (Иә) Ол жанды табиғатқа жата ма? (Иә) Ол жануар ма? (Иә) Ол жәндік пе? (Жоқ) Құс па? (Жоқ) Ол балық па? (Иә) Ол аквариум балығы ма? (Жоқ) Өзенде тіршілік ететін балық па? (Жоқ) Ол жыртқыш балық па? (Иә) Ол адамға шабуылдай ма? (Иә) Оның ала түрі бола ма? (Иә) Ендеше ол – ақула! (Иә)</p>
--	---	--	--	---



Үзіліс:

**Дидактикалық ойын:** «Кім болғым келеді?»

Мақсаты: Мамандықтар туралы білімдерін толықтыру. Сурет бойынша қойылған сұрақтарға толық жауап беруге дағдыландыру арқылы зейіндерін дамыту. Олар қандай заттармен қолданатыны жайлы түсінік беру.

Ойынның шарты: Тәрбиеші картиналарды көрсете отырып, былай деп сұрайды, «Дәрігер не істейді? Жүргізуші не істейді? Мұғалім не істейді? Тігінші не істейді?» Балалар қай мамандық иесі екенін қандай құралдармен жұмыс істейтін жайлы айтады.

Ықтимал күрделендіру: тез ойла

Ойынның нұсқаулары: Балаларға мамандық иелерінің суреттері таратылып беріледі.



Ойын: «Оюларды құрастыр»

Мақсаты: Қазақ халқының қолданбалы сәндік өнері туралы балаларға түсінік беру. Ою-өрнектің түрлерімен таныстыру, ою-өрнектерді құрастыра білуге, түстердің үйлесімділігін үйрету. Танымдық қабілеттерін арттыру. Балалар өз елін, халқын сүйге қазақ өнерін құрметтеуге тәрбиелеу. Ұлттық мақтаныш сезіміз ояту. Эстетикалық талғамын ұштау.

Қолданатын көрнекіліктер: Оюлардың қиылған суреттері  
Ойын шарты: Қазақтың ұлттық әр түрлі оюлармен сәндік білу, оюларды құрастырып аттарын атау.



3 - ұйымдастырылған іс-әрекет

**Қазақ тілі**

**Міндеті:** - Мақал-мәтелдерді, көркем сөздерді қолдануына қолдау көрсету, ынталандыру  
**Мақсаты** әртүрлі мамандық иелері туралы түсіндіру, адамдардың еңбектеріндегі өзара байланыстарды байқауға үйрету  
Ойын: Кім не істейді?  
Ұшқыш ұшады. Ғарышкер ұшады. Дәрігер емдейді. Құрылысшы үй салады. Сатушы сатады. Балалар сөйлемдерді қайталайды. «Кім болып істейді?» сұрағымен таныстырады.

**Қазақ тілі**

**Міндеті:** Тілдік және артикуляциялық аппаратты, тыныс алуды және таза дикцияны дамыту  
**Мақсаты** әртүрлі мамандық иелері туралы түсіндіру, адамдардың еңбектеріндегі өзара байланыстарды байқауға үйрету  
Дыбыстық жаттығу (айнамен орындалады).

**Сөйлеуді дамыту**

**Міндеті:** - Қойылған сұрақтарға қысқаша немесе толық жауап беруге баулу  
**Мақсаты** Сөйлем түрлерін ажырата білуге үйрету. Дауыс ырғағына қарай оларды ажырата білу іскерлігін дамыту  
**Күтілетін нәтиже**  
**Жасайды:** сөйлем түрлерін ажыратып, тыныс белгілерін қояды, суретке қарап әңгіме құрайды, өлең жолдарынан сөйлем түрлерін табады;  
**Түсінеді:** өңір, желу

**Көркем әдебиет**

**Міндеті:** - Шығарма мазмұнын сюжеттің бірізділігін сақтай отырып, эмоциямен, қисынды қайталап айтып беру  
**Мақсаты** әңгіменің мағынасын интонациямен мазмұндауға жетелеу.  
**Күтілетін нәтижелер:**  
**Жасайды:** әңгімені мазмұндайды;  
**Түсінеді:** әңгіменің мазмұнын түсінеді;

**Шығармашылық бейнелеу әрекеті**

**Міндеті:** - Балаларға мерекелердің мәнін түсіндіру, өз жұмысының нәтижесін бағалау  
- Мүсіндеудің әртүрлі әдістерін қолдану: құрылымдық (жеке бөліктерден) және мүсіндік (негізгі бөліктерді тұтас кесектен жасау)  
- Сюжеттік композициялар жасау, оларды сәнді бөлшектермен толықтыру, жеке және топпен бірлесіп жасау, онда міндеттерді келісіп атқару  
- Пішіндердің түрлі қалыптарын бере білуді, оларды күрделі емес

	<p>Ата-аналарының кім болып істейтінін сұрайды.          – Сенің әкең кім болып істейді?          Сенің анаң кім болып істейді?          Балалар Менің есімдігін жауаптарыңда қолданады. Ата-аналарының мамандықтарын атайды.          – Менің әкем құрылысшы болып істейді.          – Менің анам дәрігер болып істейді.</p>	<p>Ұ-ұ-ұш- ұш-қыш – ұшқыш.          Ә-ә-ә-дә-рі-і-і-гер – дәрігер.          Қ-қ-қ-ұ-ұ-құ-құ-ыл-ыс-шы – құрылысшы.          Ғ-ғ-ғ-ғ- ға-ға-рыш-кер-ғарышкер          Жаңылтпашпен таныстыру.          Ұшқыш меңгергенді Дәрігер меңгере ала ма?          Дәрігер меңгергенді Ұшқыш меңгере ала ма?          Жаңылтапшты қатты және ақырын әрі жылдам айтқызу</p>	<p>сөздерінің мағынасын;  <b>Қолданады:</b>қыс мезгіліне байланысты ойын түрлерін</p> <p>Сөйлемдердің үш түрі болады. Біріншісі – хабарлы сөйлем. Бір нәрсені хабарлап айтады. Сөйлем соңынан нүкте қойылады. Мысалы: Менің Отаным – Қазақстан          Дидактикалық ойын: «Қажетті тыныс белгілерін қой».          Ойын шарты: Берілген суреттердің мағынасына байланысты құрастырылған сөйлемдердің тыныс белгілерін қою</p>	<p><b>Қолданады:</b> сұрақтарға толық жауап береді          – Балалар, ненің суретін көріп тұрсыңдар?          (Слайдтан көрсету, әңгімелеу). – Орманда қандай құстар өмір сүреді? – Тоқылдақ не істеп жатыр? – Тоқылдақтың тұмсығы өткір, мықты. Ағашты тесіп, құрттарды теріп жейді. Құйрығы қатты, ұзын. Оны «орман дәрігері» деп атайды. Тоқылдақтың, құстардың пайдасы өте көп. Бүгін осы құстар туралы жазушы Максим Зверевтің «Орман емшілері» әңгімесімен танысамыз.</p>	<p>композицияларға біріктіруді қалыптастыру  <b>Мақсаты:-</b> мерекелік отшашу суретін салу, мүсіндеу, жапсыру, құрастыруды үйрету</p> <p><b>Топтық жұмыс</b></p>
Үзіліс:					

Сюжеттік ойын:

**Тақырыбы:** «Сән ательесі»

**Мақсаты:** Балаларға суреттен көрген киімдердің аттарын атап, киімдер мен ұлттық киімдерді ажыратып топтастыруға баулу, мата түрлерін ажырата алуға

үйрету, қайсынан қандай киім тігеді жайлы түсіндіру.

Көрнекілік: жаңаша киімдер, ұлттық киімдер

Ойын барысы : бірнеше матаның қиықтары алып, қайсысынан қандай киім тігуге болатындығын тауып, суретке бейнеленген киімнің тұсына қоюды ұсынады.



Сюжеттік ойын:

**Тақырыбы:** «Азық - түлік дүкені»

**Мақсаты:** Балаларды еңбекке, еңбекті құрметтей білуге, сыпайыгершілікке, ізгілікке, адалдыққа баулу.

Қажетті атрибуттар: ойыншықтар, ыдыс-аяқтар, папье-машеден жасалынған тағам түрлері, ақ халат, қалпақ, есеп шот, қағаздан жасалған дөңгелектер.

Ойын шарты. Бұл ойынды әуелі жеке-жеке ойнатып, әбден жаттыққаннан кейін үш дүкенді қатар ашып ойынды күрделендіру.

Балаларды рөлдерге бөлу: 2 бала сатушы, 1 бала кассир, қалғандары тұтынушылар.

Тәрбиеші ойын ережесін түсіндіреді. Ереже бойынша сатушылар да, тұтынушылар да бір-бірімен сыпайы сөйлеседі. Бір затты сатып алған соң, рахмет айтуды ұмытпауы керек. Сатушыда өз кезегінде «Тағы да келіп тұрыңыз», - деп ілтипат білдіреді.

Бірінші ойыншық дүкенін ұйымдастыру. Ойыншық сөресінің жанына үстел қойылып сөреде «Дүкен» деген жазу ілулі тұрады. Кассирдің алдында есепшот, ақша салатын қорап, ақ қағаз, қарындаш. Ойыншық алғысы келген балалар ең әуелі кассирге ақшасын төлейді. Не алғысы келетінін айтады. Кассир чек жазып береді. Чекті алып сатушыға береді. Сатушы «тағы да келіп тұрыңыз» - дейді.

Тәрбиеші ойынға жалпы басшылық жасайды.



#### 4 - ұйымдастырылған іс-әрекет

##### Дене шынықтыру

**Міндеті:** - Допты екі қолымен бір-біріне (арақашықтығы 1,5–2 метр) басынан асыра лақтыру

**Мақсаты:** Баланы сезіну (сенсорлы) үдерістері арқылы және қимыл- қозғалыстарын үнемі толықтырып отырып дамытуға жағдай жасау «Допты еденге соқ». Топтарға бөлініп, негізгі қимыл- қозғалыстарды орындайды. Төрт тізбекке тұрады: екі тізбек залдың бір шетіне, екі тізбек оларға қарама-қарсы тұрады.

##### Музыка

**Міндеті:** Әннің сөздерін анық айту, орташа, қатты және ақырын дауыспен ән айту

**Мақсаты:** Әннің сипатын қабылдау, дауысын дұрыс келтіріп орындау, ырғақтық бейнесі мен динамикасын дәл беру

Музыка тыңдау: «Желтоқсан» (П. Чайковский) Ән айту:

##### Дене шынықтыру

**Міндеті:** - Допты екі қолымен заттардың арасымен (арақашықтығы 4 метр) жүргізу

**Мақсаты** Баланы сезіну (сенсорлы) үдерістері арқылы және қимыл- қозғалыстарын үнемі толықтырып отырып дамытуға жағдай жасау «Допты еденге соқ». Топтарға бөлініп, негізгі қимыл- қозғалыстарды орындайды. Төрт тізбекке тұрады: екі тізбек залдың бір шетіне, екі

##### Дене шынықтыру

**Міндеті:** - Допты лақтыру және алға қарай жылжып, екі қолымен қағып алу (арақашықтығы 4–5 метр).

**Мақсаты** Малдас құрып отырып, ұсақ заттарды (асықтарды) лақтырып, оны қайтадан қағып алуға үйрету «Қазан» – 2,5 м арақашықтықтағы көлбеу қойылған нысанаға заттарды (асықтарды) лақтыру. Б.қ.: аяқты иық деңгейінен алшақ қою: оң аяқты артқа жіберіп, оң қолды шынтақтан жартылай бүгіп, кеуде тұсында ұстап тұру. Асықты лақтырар алдында алдымен қолды төмен түсіріп, сонан

##### Музыка

**Міндеті:** -Музыкалық сүйемелдеумен және сүйемелдеусіз жеке ән айту дағдыларын дамыту  
**Мақсаты** Әннің сипатын қабылдау, дауысын дұрыс келтіріп орындау, ырғақтық бейнесі мен динамикасын дәл беру

Музыка тыңдау: «Желтоқсан» (П. Чайковский)

	<p>Алғашқы екі тізбектегі балалар допты еденге соғып жүріп, қарама-қарсы тұрған екі тізбекке дейін келеді. Допты оларға беріп, өздері олардың арттарына барып тұрады. Допты алған балалар залдың екінші шетіне допты еденге соғып алып жүреді. Допты қатты соқпайды, саусақтарын ашып ұстайды. Нұсқау – допты тура алдыға бағыттамай, сәл шет жақпен алып жүру (өйткені аяққа соғылып, домалап кетуі мүмкін). Егер допты оң қолмен соғып алып жүретін болса, онда оң аяқтың ұшының оң жағынан алып жүру қажет</p>	<p>«Шырша әні» (К. Қуатбаев) «Қазақтың жері» (Б. Түзелбекова) Музыкалық-ырғақтық қимылдар: «Айна» орыс халық әуені (өңдеген М. Раухвергер) Билер: «Еркебұлан» биі («Билеп үйренейік» жинағынан) Ойындар, хороводтар: «Айналмалы дөңгелек» («Дидактикалық ойындар» жинағы) Музыкалық аспапта ойнау: «Илигай» қ.х.ә. (өңд. Б. Дәлденбай)</p>	<p>тізбек оларға қарама-қарсы тұрады. Алғашқы екі тізбектегі балалар допты еденге соғып жүріп, қарама-қарсы тұрған екі тізбекке дейін келеді. Допты оларға беріп, өздері олардың арттарына барып тұрады. Допты алған балалар залдың екінші шетіне допты еденге соғып алып жүреді. Допты қатты соқпайды, саусақтарын ашып ұстайды. Нұсқау – допты тура алдыға бағыттамай, сәл шет жақпен алып жүру (өйткені аяққа соғылып, домалап кетуі мүмкін). Егер допты оң қолмен соғып алып жүретін болса, онда оң аяқтың ұшының оң жағынан алып жүру қажет</p>	<p>соң артқа жібереді, ал лақтыру кезінде қолды алдыға жіберіп, жоғары көтеріп, сонан соң асықты лақтырады. Құрсауларды (4 құрсау) айнала шеңберге тұрады. «Қазан» ішіне көп асық тастаған бала жеңімпаз атанады</p>	<p>Ән айту: «Шырша әні» (К. Қуатбаев) «Қазақтың жері» (Б. Түзелбекова) Музыкалық-ырғақтық қимылдар: «Айна» орыс халық әуені (өңдеген М. Раухвергер) Билер: «Еркебұлан» биі («Билеп үйренейік» жинағынан) Ойындар, хороводтар: «Айналмалы дөңгелек» («Дидактикалық ойындар» жинағы) Музыкалық аспапта ойнау: «Илигай» қ.х.ә. (өңд. Б. Дәлденбай)</p>
Серуенге дайындық	Киімдерді реттілікті сақтап дұрыс киінуге үйрету.	Киімдерді реттілікті сақтап дұрыс киінуге үйрету.	Киімдерді реттілікті сақтап дұрыс киінуге үйрету.	Киімдерді реттілікті сақтап дұрыс киінуге үйрету.	
Серуен	<p>Судың қатқанын бақылау Мақсаты: судың құрамымен таныстыру, табиғатта пайда болатын құбылыстар туралы түсінік беру. Тәрбиеші қатқақ суға балалардың назарын аударады. Олар қайдан пайда болды? Болжамдар: желтоқсанда қар көп болса- сол жылы егін мол болады. Тақпақ: Қар жатыр аппақ</p>	<p>Тоғайларды бақылау Мақсаты: Қыстағы өсімдіктердің тіршілігін, келбетін бақылауға, сипаттауға үйрету. Ағаштардың айырмашылығын, ұқсастықтарын ажырата білуге, көлеңкесіне қарап тоғайларды ажыратуды үйрету; Тоғайлар мен бұтарларға қараңдаршы. Ең әдемі тоғай</p>	<p>Ағаштар мен бұтақтарды бақылау Мақсаты: Өсімдіктердің ұқсастығы мен ерекшелігін ажыратуға үйрету. Жапырақсыз қалған өсімдікке назар аудару. Әсіресе қысты күні ағаштар мен бұталардың айырмашылығын жақсы көруге болатындығы туралы түсінік беру. Өсімдіктердің бір біріне ұқсастығы мен ерекшеліктерін</p>	<p>Қар үстіндегі іздерді бақылау Мақсаты: балаларды қар үстіндегі адамдардың, жануарлардың, құстардың ізін айырып, білуге үйрету. Балаларды байқағыш, ойлау қасиеттерін қалыптастырып, толықтыра түсу. Қар үстіндегі іздерге назар аударып, оны анықтай білуге көңіл қою. Ауа райының қай кезінде іздер жақсы көрінеді? Тақпақ: Ақ киімді денелі, ақ сақалды,</p>	

	<p>Ойнауға жақсы-ақ Осындай шақта Кім үйде жатпақ? Жұмбақ: Қолы жоқ сурет салады, Аузы жоқ тістеп алады. (Аяз) Қозғалмалы ойын: «Кімдікі алыс». Мақсаты: Икемділігін, күшін дамыту. Еңбек: есік алдын сыпырушы ағайға көмек көрсету мұз жолдың үстіне құм себу.</p>	<p>немесе бұтаны тауып, оны сипаттайық. Қыста тоғайлар тыныштық күйде болады, яғни ұйықтайды. Тоғайдың түбіне, бұтақтарына, құрылысына, түсіне қарап, бақылау жүргізу. Болжам: қар ағашқа жабысса – жылы болады. Мақал- мәтел: «Бір тал кессең – он тал ек» Тақпақ: Қазақ жері – сәніміз Мәуесі мол бағымыз Саясында жетілер Балдай бала шағымыз. Қозғалмалы ойындар: «Қояндар мен аю» Еңбек: Тоғайларды қармен жабу.</p>	<p>табыңдар. Ауладан өздеріңе таныс өсімдікті тауып, атын атаңдар. Қастарына жақындап барып, қолдарыңмен ұстап сипаттап беріңдер. Болжам: қыста қар қалың болса, жазда егістік мол болады. Мақал-мәтел: Аяз мықты болса, мұрның қызарады. Тақпақ: «Қарағай» Көкке бойын созады, Көпке қолын созады. Кең құшағын ашады, Көлеңкесін тосады Көп қарағай, қарағай Мейірбанды анадай. Қозғалмалы ойын: «Аңшы және қояндар» Еңбек әрекеті: Тал түбі мен бұталардың түбіне қарларды үйіп жинау</p>	<p>Соқыр, мылқау танымас тірі жанды, Үсті – басы ақ қырау түсі суық, Басқан жері сықырлап келіп қалды. (Абай) Мақал: Жемберсең қыста құсқа- сауабы тиер оның жазда. Қимылды ойын: «Ақ қоян» Мақсаты: балаларды ептілікке баулу. Жеке жұмыс: бір құстың лабиринттен шығу жолы туралы ертегіні ойластыру. Еңбек: құстар үшін жемсалғыш жасап, оны ағашқа іліп қою, жем салу</p>	
Балалармен жеке жұмыс	Султанбекке қаламды дұрыс қолдануға үйрету.	<p>Қимылды ойын: «Мерген кім?» Мақсаты: заттарды лақтыруға жаттықтыру; Жеке жұмыс: «Ағаш суретін сал» Мақсаты: қарбетіне әртүрлі ағаш суретін сала білулерін бекіту.</p>	<p>Ансар түстерді ажырата білуге үйрету. Сөйлеуді дамыту</p>	<p>Инжуды құрастыруға деген қызығушылығын арттыру. Құрастыру</p>	<p>Қимылды ойын: «Бәйге» Мақсаты: Жүгіру, жылдамдығын, ептілігін, қызығушылығын дамыту.</p>
Балалардың дербес әрекеті (аз қимылды, үстел үсті ойындары, бейнелеу әрекеті, кітаптарды қарау және басқалар)	<p>Дербес ойын «Қуыршақты тамақтандыр» Мақсаты: Балалардың ойынға деген қызығушылығын арттыру.</p>	<p>Танымдық-қимылды ойын: «Аңдар жүрісі» Мақсаты: Балалар аңдардың жүрісін салып, санай алады.</p>	<p>Суреттік боямалар «Кім, қайда өмір сүреді» Мақсаты: Балалар суретті таза бояп, туған жеріндегі жан- жануарлардың мекендерімен таныса алады.</p>	<p>«Қолғап» Мақсаты: Қазақ халқының ұлттық киімдері мен заттары туралы білімдерін кеңейту. Ою-өрнекті қолдана отырып қолғапты сәндеуге үйрету. Эстетикалық талғамдарын дамыту, тиянақтылық пен ұқыптылыққа тәрбиелеу.</p>	<p>Дербес ойын «Мозайка» Мақсаты: Балалар мазайканың ұсақ бөліктерін орналастыра алады. Құрастыру Шығармашылық іс әрекет, бейнелеу іс-әрекеті</p>
Балаларды үйге	Ата –аналарға кеңес	Ата –аналарға кеңес	Ата –аналарға кеңес	Ата –аналарға кеңес	Ата –аналарға кеңес

қайтару	Егер Сіздің балаңыз көпшіл, өз-жақындарыңыз бен бірге бөтен адамдарды жатырқамаса, ойын кезінде өздігімен ойнай білсе, мінезі ашық, өз құрдастарымен мейрімді болса мектепке келген күннен бастап – ақ үйреніп кететіне сеніңіз.	Егер Сіздің балаңыз көпшіл, өз-жақындарыңыз бен бірге бөтен адамдарды жатырқамаса, ойын кезінде өздігімен ойнай білсе, мінезі ашық, өз құрдастарымен мейрімді болса мектепке келген күннен бастап – ақ үйреніп кететіне сеніңіз.	- үйдегі жағдайда баланың өзіне - өзі қызмет етудің алғы шарттарына үйрете беріңіз: жуыну, қолын сүрту, шешіну, өз бетімен тамақтану, тамақ ішкенде қасықты пайдалану, горшокқа сұрану. Киімдері міндетті түрде өзіне ыңғайлы болуы шарт: шалбар не болмаса шорты замоксыз, белдеушесіз.	Егер Сіздің балаңыз көпшіл, өз-жақындарыңыз бен бірге бөтен адамдарды жатырқамаса, ойын кезінде өздігімен ойнай білсе, мінезі ашық, өз құрдастарымен мейрімді болса мектепке келген күннен бастап – ақ үйреніп кететіне сеніңіз.	Егер Сіздің балаңыз көпшіл, өз-жақындарыңыз бен бірге бөтен адамдарды жатырқамаса, ойын кезінде өздігімен ойнай білсе, мінезі ашық, өз құрдастарымен мейрімді болса мектепке келген күннен бастап – ақ үйреніп кететіне сеніңіз.

## Тәрбиелеу-білім беру процесінің циклограммасы

**Білім беру ұйымы** Теректі негізгі мектебі

**Мектепалды даярлық**

**Балалардың жасы** 5 -6 жас

**Жоспардың құрылу кезеңі** 111-апта 18 – 22 желтоқсан 2023-2024 оқу жылы

Күн тәртібі	Дүйсенбі 18.12	Сейсенбі 19.12	Сәрсенбі 20.12	Бейсенбі 21.12	Жұма 22.12
Балаларды қабылдау		«Ауа-райы қандай?» дидактикалық ойын	«Жақсы-жаман» дидактикалық ойыны	Жұмбақты тап» дидактикалық ойыны	«Шуылдақ» деген не?» дидактикалық ойын

		Мақсаты: «Ауа-райы» (қарлы, аязды, суық, күншуақты, желді) сөзінің анықтамасын таңдауға үйрету	Мақсаты: балаларды табиғаттағы қайшылықтарды, құбылыстардың екіұштылығын, тірі мен жансыз арасындағы байланысты көруге үйрету; сөйлеуді дамыту.	Мақсаты: күздің аяғында жансыз табиғат туралы білімді бекіту; ойлау, шығармашылық қиялды дамыту	Мақсаты: шығармашылық дағдыларды қалыптастыру, заттарды шығармашылық түрлендіруді жүзеге асыру мүмкіндігі
Ата-аналармен әңгімелесу, кеңес беру		Ата-аналармен әңгіме: Ата-аналарға балаларын ертеңгілік жаттығуға үлгертіп алып келулерін ескерту.	Ата-аналармен әңгіме: Балалардың жетістік пен дәрежесі үшін емес, сол қалпында сөзсіз қабылдап жақсы көретініңізді сездіріңіз.	Ата-аналармен әңгіме: Ата-аналарға балаларды тамақтарын тауысып жеуге үйретулерін ескерту.	Ата –аналармен әңгіме: «Дұрыс тамақтануға баулу»
Балалардың дербес әрекеті (баяу қимылды ойындар, үстел үсті ойындары, бейнелеу әрекеті, кітаптар қарау және тағы басқа әрекеттер)		«Болады-болмайды» доп ойыны Мақсаты: есте сақтау, ойлау, реакция жылдамдығын дамыту	«Сол формадағы затты тап» дидактикалық ойыны Мақсаты: пәндер формасы туралы түсінікті нақтылау	«Маймылдар» ойыны Мақсаты: шеңбер бойымен жүруге жаттығу, қозғалыстарды мәтінмен үйлестіру	«Ұқсас - ұқсас емес» дидактикалық ойыны Мақсаты: заттарды салыстыруға үйрету; олардан айырмашылықтың белгілерін табу; ұқсастық, сипаттама бойынша заттарды тану
<b>Таңертеңгі жаттығу</b>	<b>Таңғы жаттығу кешені № 8</b>				
<b>Ұйымдастырылған іс-әрекетке дайындық</b>	«Табиғи тісті одан әрі сақтау үшін саған...керек» ойын жағдайлары	Түспен-эмоциямен «Менің көңіл-күйімді тап» дидактикалық ойыны Мақсаты: балаларды өз мінездерімен күресуге үйретуді жалғастыру	Табиғаттағы мінез-құлық ережелері туралы альбом қарау «Қауіпсіз сөздер» дидактикалық ойыны Мақсаты: үш тілде сөз тіркестерін құруды үйрету	«Кір-қожалақ қыз» драма-ойын Мақсаты: ойын бейнелерінің қимыл мәнерлілігін дамыту	«Дені сау болу – бұл оңай» сурет салу Мақсаты: салауатты өмір салтының алғышарттарын қалыптастыру
<b>Білім беру ұйымының кестесі бойынша ұйымдастырылған іс-әрекет</b>	1 - ұйымдастырылған іс-әрекет				
		<b>Сауат ашу негіздері</b> <b>Міндеті:</b> -Сөздерді дыбыстық талдау: сөздегі дыбыстардың ретін, дауысты және дауыссыз дыбыстарды анықтау <b>Мақсаты</b> дыбыстық талдау туралы білімдерін	<b>Сауат ашу негіздері</b> <b>Міндеті:</b> Сөздерді дыбыстық талдау: сөздегі дыбыстардың ретін, дауысты және дауыссыз дыбыстарды анықтау <b>Мақсаты</b> дыбыстық талдау туралы білімдерін жетілдіру. <b>Күтілетін нәтиже:</b>	<b>Сауат ашу негіздері</b> <b>Міндеті:</b> Сөздерді дыбыстық талдау: сөздегі дыбыстардың ретін, дауысты және дауыссыз дыбыстарды анықтау <b>Мақсаты</b> дыбыстық талдау туралы білімдерін жетілдіру.	<b>Көркем әдебиет</b> <b>Міндеті:</b> - - Өлеңді жатқа, мәнерлеп, интонациямен айту <b>Мақсаты:</b> өлеңді жаттату арқылы шығарманың эмоциялық-бейнелік мазмұнын қабылдауға жетелеу <b>Күтілетін нәтижелер:</b>

		<p>жетілдіру.  <b>Күтілетін нәтиже:</b>  <b>Жасайды:</b> дыбыстық талдау жасайды.  <b>Түсінеді:</b> сөздердің әртүрлі дыбыстардан тұратынын. <b>Қолданады:</b> дыбыстарды ажыратады  <b>«Кім білгіш?» дидактикалық ойыны</b>  Мысалы: б, л, р, ө, т, и, м, с, о, г, н, е, щ, у, ш, д, ж, з, с, ч, і, з, в, ы, ф, й, ц, у, к, а, н. Педагог дыбыстарды айтады, балалар дөңгелектерді көтеру арқылы дауысты немесе дауыссыз дыбыс екенін ажыратады. - Дауысты дыбыстарға қызыл текше; - дауыссыз дыбыстарға көк текше көтеру арқылы ажыратады</p>	<p><b>Жасайды:</b> дыбыстық талдау жасайды.  <b>Түсінеді:</b> сөздердің әртүрлі дыбыстардан тұратынын.  <b>Қолданады:</b> дыбыстарды ажыратады  <b>«Айтылған дыбысқа сөз ойла» дидактикалық ойыны.</b>  Дұрыс жауапқа педагог жұлдызша беріп отырады, ойын соңында жеңімпаз анықталады.  1-тапсырма. Педагог балаларға «д» дыбысы кездесетін сөздерге мысалдар келтіруге тапсырма береді. – Доп, дос, дорба, дән, дақыл, Дарын, дала, домбыра, Думан, дуадақ т.б.  2-тапсырма. Педагог балаларға «м» дыбысы кездесетін сөздерге мысалдар келтіруге тапсырма береді. – Мақта, мысық, моншақ, мал, малта, Маржан, магнит, мейіз, мол, мақұл т.б.  3-тапсырма. Педагог балаларға «т» дыбысы кездесетін сөздерге мысалдар келтіруге тапсырма береді. – Тарақ, тақия, тазы, тоқым, толық, толқын, темір, табақ, тиек, тара, тамақ, тал, тон, тұз т.б.</p>	<p><b>Күтілетін нәтиже:</b>  <b>Жасайды:</b> дыбыстық талдау жасайды.  <b>Түсінеді:</b> сөздердің әртүрлі дыбыстардан тұратынын.  <b>Қолданады:</b> дыбыстарды ажыратады  <b>«Тал» сөзінің дыбыстық талдауы.</b>  [Т] дыбысы тек салдырдан жасалады, тіл тіске тиіп, кері қайтады, үн мүлде шықпайды сондықтан қатаң дауыссыз дыбыс. Көк түсті дөңгелекпен белгіленеді. [А] дыбысы айтылған кезде тіл артқа жиырылады, үсті дөңестеледі. Бұлай дауысты жуан дыбыстар жасалады, жасалу жолына қарай жуан дауысты дыбыс. А – жуан дауысты дыбыс, қызыл түсті дөңгелекпен белгіленеді. [Л] – үнді дауыссыз дыбыс, өйткені салдырға қарағанда үн басым, айтылу кезінде дауыс ырғағын өзгертуге келеді. л – үнді дауыссыз дыбыс, көк түсті дөңгелекпен белгіленеді. «Тал» сөзінде 1 буын, 3 дыбыс бар</p>	<p><b>Жасайды:</b> өлеңнің мазмұнына сәйкес ойын әрекеттерін жасайды;  <b>Түсінеді:</b> өлеңнің мазмұнын түсінеді;  <b>Қолданады:</b> өз ойын айтады, сұрақтарға жауап береді.</p> <p>– Қазір жылдың қай мезгілі?  – Жаңа жыл мерекесі саған несімен ұнайды?  – Бүгін ақын Сағи Жиенбаевтың «Жаңа жыл келді» өлеңімен танысамыз. Өлең – әдеби жанрдың бір түрі екенін естеріне түсіру. Өлең сөз адамның жан тебіренісін әсерлі етіп жеткізеді. Айрықша сезімдерді ұйқас сөздермен суреттейді. Педагог өлеңді оқып, мазмұнын түсіндіреді.  <b>Жаңа жыл келді</b>  Жаңа жыл да келеді  Бізге қарай жылыстап.  Өлең де әзір, ән де әзір,  Ойын да әзір, бәрі әзір.  Кел, Жаңа жыл, біздерге,  Кел, Жаңа жыл, Жаңа жыл!</p>
Үзіліс :					



*Сюжетті - рөлді ойын: «Тігінші»*

*Мақсаты:* Балалардың тіл байлығын дамыту, сурет бойынша әңгімелей білуге дағдыландыру. Балалардың коммуниктивті дағдыларын арттыру, бір - бірімен диалог арқылы сөйлесуге үйрету, есте сақтау қабілеттерін дамыту, өзіне сенімді болуға, үлкендердің еңбегін құрметтей білуге тәрбиелеу.

*Көрнекіліктер:* Киімдер, бас киімдер, тігіншіге керек заттар(ине, метр, қайшы, жіп), іс машинасы, киім үлгілері, маталар.

*Ойын барысы:*

Ұйымдастыру кезеңі.

Өнерім қол ұшында,

Боламын мен тігінші

Тігіншінің ішінде,

Бас бармақтай бірінші.

*Ойын: «Дұрысын тап»*

*Мақсаты:* Мамандықтарға байланысты киім үлгілерін бір - біріне үйлестіру.

*Тәрбиеші:* Балалар әр мамандық иелері өздеріне сай киім киеді. Дәрігерлер ақ қалпақ пен халат кесе, ал құрылысшылар каска мен үстеріне арнайы халат киеді. Суреттегі киім үлгісі кімге лайықты екенін табындар.

Балалар өздері ойлап, белгілей бастайды, сызады.

*Тәрбиеші:* Балалар аспазшы не киеді?

Шаштараз не киеді?

Балалар белгілеп береді.

- Ендеше, сендер түсінген боларсындар. Бұл - ойынды біз не үшін ойнағанымызды түсіндіріңдер. Бүгін біз қандай ойын ойнайтынымызды білдіңдер.

*Ойын: «Тігінші»*

*Тәрбиеші:* Балалар тігіншілер не істейді? (киім тігеді)

Бірінші киім тігу үшін киініп алуымыз керек.

Балалар рөлдерді өздері бөліп алады. Бірі тігінші, бірі киім өлшеуші, бірі үтіктеуші болып бөлінеді. Айсара өзінің көйлегін қысқартып беруін сұрайды. Диляра қайшысын алып қиып, тігіп береді. Ал Сәния болса көйлекті үтіктеп береді. Келесі бала шалбар әкеледі. Одан қуыршаққа желетке тігеді. Ұшы жоқ қайшы болуы керек. Ойынды

*Артикуляциялық жаттығулар:*

*Ойын: « Часы» «Сағат»*

*Мақсаты:* Тілдерінде артикуляциялық кемістігі бар балалармен үзбей күнделікті жасау арқылы біз алдымызға қойған мақсатымызға жетеміз.

Сабақ үстінде, ойын кезінде қадағалап балалардың тілін дұрыс дамуына бағыт беру.

Ата – аналармен бірлесе қарым – қатынас жасай отырып ортақ мақсатымызға жетеміз.

• *«Сағат»* – тілді жіңішкертіп ұстап оңға, солға жайлап қозғау керек. Осылай санап отырып 15 - 20 рет қайталау керек.

• *«Саңырауқұлақ»* - ауызды кең ашып, тілді таңдайға жапсыра ұстап тұрып төменгі жақты басып ауызды кең ашып ұстау.

*«Дәмді тосап»*

*Мақсаты:* жалпақ тілдің ұшының жоғары көтеруін және тілді кесе (ожау) тәрізді қалыпта ұстауын үйрету.

*Қысқаша сипаттамасы:* Жалпақ тілмен жоғары ерінді жалап, ауыз қуысына кіргізу.

*Әдістемелік нұсқау.*

1. Жаттығуда орындаған кезде тек тіл жұмыс істеуін, иектің қимылдамауын қадағалау керек.

2. Тіл жалпақ болып бүйірлер ауыз бұрыштарына тиіп тұруы керек.

3. Тіл оңға - солға емес, тек төмен және жоғары қозғалу керек.

4. Егер бала жаттығуды жасай алмай жатса, «пя - пя - пя» жаттығуына оралу қажет. Бала тілін жалпақ қалпына келтірген сон шпательмен тілді жоғары ерінің үстіне қайыру керек.



*Саусақ ойыны: « Тасбақа»*

*Мақсаты:* Ұсақ моториканың қимылдары мен қолдың икемдігі бас миының құрылымының даму деңгейін көрсетеді. саусақтардың көмегі арқылы қандай да бір ұйқастырылған тарихты, тақпақтарды, ертегілерді сахналау, қолмен орындау.

1. Тасбақа

Тасбақа, тасбақа,

Тас астында тұрады.

Басын баяу шығарып,

Тиіссең кері тығады.



Жұдырықты түйіп, бас бармақты шығарады да, тасбақаны бейнелейді.. Өлең мазмұнына қарай саусақты кері жасырады. Осы тектес келесі өлеңдерге де қимыл жасауға болады.

*Фонетикалық жаттығулар*

*Мақсаты:* Фонетикалық жаттығуды орындау барысындағы басты міндетіміз баланың нақты дыбыстарды дыбыстауы барысында дұрыс тыныс алуын және артикуляциясын қадағалау болып табылады.1

.Баудағы кім? Ара болсаң, ызыңда



З-з-з, ж-ж-ж, з- з-з, ж-ж-ж

Жұмыс істе, тығылма.


- Ара қалай дыбыстайды?

(з- з-з) - қатты\жай


2.Жыланның ысылы.

Жылан қалай дыбыстайды? Ыс-с—ыс-сссс....

балалар өз қиялдары мен қалаулары бойынша әрі қарай жалғастырады. Бір - бірімен рөлдерді бөлісіп, ұйымшылдықпен ойнайды. Тәрбиеші әр уақытта балаларға көмек көрсетуі тиіс.



3. Шалқан. Шалқан үлкен болып өсіп қалған екен. Оны көрген атай: «О...о...о!» деп таң қалды.



## 2 - ұйымдастырылған іс-әрекет

### Математика негіздері

**Міндеті** Әртүрлі оқиғалардың, апта күндерінің, тәулік бөліктерінің реті туралы білімді бекіту  
**Мақсаты** : апта күндері туралы білімдерін қалыптастыру.  
**Күтілетін нәтижелер:**  
**меңгереді:** апта күндерінің атаулары

### Математика негіздері

**Міндеті** Әртүрлі оқиғалардың, апта күндерінің, тәулік бөліктерінің реті туралы білімді бекіту  
**Мақсаты** : апта күндері туралы білімдерін қалыптастыру.  
**Күтілетін нәтижелер:**  
**меңгереді:** апта күндерінің атаулары мен кезектілігін айтуды;  
**түсінеді:** оқиғалар уақытының кезектілігін (алдымен, одан

### Математика негіздері

**Міндеті** Әртүрлі оқиғалардың, апта күндерінің, тәулік бөліктерінің реті туралы білімді бекіту  
**Мақсаты** : апта күндері туралы білімдерін қалыптастыру.  
**Күтілетін нәтижелер:**  
**меңгереді:** апта күндерінің атаулары мен кезектілігін айтуды;  
**түсінеді:** оқиғалар

### Қоршаған орта

**Міндеті:** Бақылау арқылы төрт түліктің пайдасын білу, оларды күтіп-баптау, жылдың әр мезгілінде олардың сыртқы түрі мен тіршілік ету ерекшеліктерін сипаттау, (кiр.18.12)  
 -Бақылау арқылы төрт түліктің пайдасын білу, оларды күтіп-баптау, жылдың әр мезгілінде олардың сыртқы түрі мен тіршілік ету ерекшеліктерін сипаттау  
**Мақсаты** Табиғат бұрышын мекендейтін атжалман, теңіз

		<p>мен кезектілігін айтуды;  <b>түсінеді:</b> оқиғалар уақытының кезектілігін (алдымен, одан кейін, бұрын, кейінірек);  <b>қолданады:</b> апта күндерін рет-ретімен және шашыраңқы айта алуды.          Педагог аттары апта күндеріне сәйкес келетін ағайындылармен (13-кесте) ойын ойнауға шақырады: дүйсенбі ... жексенбі. Ағайынды апта күндері бейнеленген суреттерді қарайды. Оларды санайды (7). Атауы мен ретін хормен қайталауды сұрайды: дүйсенбі – бірінші күн, сейсенбі – екінші күн. Педагог ағайынды апта күндері әрқашан рет-ретімен келетінін айтады. Олардың реттілігін жаттап алу керек. Одан кейін күндерге реттік нөмірлер тағайындауды сұрайды және олардың астына 1-ден 7-ге дейін цифрлар жазылған карточкаларды қояды. Олардың атауларын қайталайды. Ойын жаттығуы: «Дұрыс ата» Педагог цифрды көрсетеді, балалар апта күндерін атайды</p>	<p>кейін, бұрын, кейінірек);  <b>қолданады:</b> апта күндерін рет-ретімен және шашыраңқы айта алуды.  <b>Ойын жаттығуы:</b>  <b>«Ұқыпты бол»</b>          Педагог ойын шартын түсіндіреді: мен апта күндерін атаймын, сендер алақан соғасыңдар. Аптаның Сәрсенбі күнін атағанда алақан соқпайсыңдар.</p>	<p>уақытының кезектілігін (алдымен, одан кейін, бұрын, кейінірек);  <b>қолданады:</b> апта күндерін рет-ретімен және шашыраңқы айта алуды. Апта күндерін атайды. Оларды үйлерге орналастырады. Үйлердің нөмірін жазады. Балалар тапсырманы орындайды. Жұмбақ шешуді сұрайды. Жаңбыр жауып басылды, Аспан шайдай ашылды. Қызыл, сары, жасылды, Көк те бір зат асылды. (Кемпірқосақ)          Кемпірқосақтың неше түсі бар? Апта күндеріндей Кемпірқосақтың да жеті түсі бар. 3-тапсырма. Апта күндерін кемпірқосақтың түсімен бояйды. Балалар тапсырманы орындайды  <b>«Келесі апта күнін ата» (доппен) дидактикалық ойыны</b> Балалар шеңберге тұрады. Бір бала допты лақтырады, аптаның күнін атайды. Екінші бала допты ұстап алып, аптаның келесі күнін атауы керек.</p>	<p>шошқасы сынды тіршілік иелері туралы білімдерін жетілдіру  <b>Күтілетін нәтижелер:</b>  <b>жасайды:</b> жанды табиғат бұрышын мекендейтін жануарлардың бірнеше түрін атап көрсетеді.  <b>түсінеді:</b> олардың өздеріне тән белгілерін, қимылдарын, мінез-құлқын, қандай тамақ жейтінін түсінеді.  <b>қолданады:</b> оларға күтім жасаудың қарапайым тәсілдерін пайдалана алады  <b>Педагог «Текше» техникасын пайдалана отырып,</b> «Жанды табиғаттың бір бұрышын мекендейтіндер» тақырыбында <i>салыстыру, ұқсас заттарды табу, сараптау, пайдалану, пікірін дәлелдеуді ұсынады.</i> Тәрбиеленушілер текшені лақтырып, оның қай бүйірімен түскенін және не «айтып» тұрғанын табады: <i>Сипатта</i> – балалар табиғаттың бір бұрышын мекендейтін жануарды сипаттайтын белгілерді мейлінше көбірек атап беруі тиіс. <i>Салыстыр</i> – балалар қыс пен күздік арасындағы айырмашылықтар мен ұқсастықтарды анықтауы тиіс. <i>Ұқсас заттарды тап</i> – тақпақтың үстел үстіндегі суретке сәйкес келетін жерлерін тауып, үзінді оқу (балықтар, атжалман, теңіз шошқасы, қояын, тасбақа). <i>Талда</i> – жанды табиғаттың бір бұрышын мекендейтін жануарлардың дене мүшелерін атап көрсету керек. <i>Пайдалан</i> – балалар табиғаттың бұрышына тән элементтердің суреттерін көптеп салуы тиіс.</p>
--	--	---	--	--	---

					Дәлелде – балабақшадағы жануарлар тіршілік ететін бұрыштың пайдалы жақтарын дәлелдеу қажет.
--	--	--	--	--	---

Үзіліс:

<p>Қол маторикасын дамытуға арналған санамақ Ойын: <i>Жүретін саусақтар</i>. Мақсаты: Саусақтарын жүргізе отырып, саусақты шынықтыру және заттарды атау үшін логикалық есін ұлғайту. Керекті құралдар: Суреттері бар кітапшалар. Шарты: Суреті бар кітапшаны алып, ішін ашып, ішінде балалар білетін деген суреттерді парақ бетінде саусақтарды жүргізе отырып (2 саусақпен), суретті нұсқап оның атын сұрайды. Балалар жауап береді. Сол ереже бойынша қайталанады.</p>		<p>Үстел үстінде ойналатын ойындар. Ойын: «Сарбаздарға не керек?» (5-10 мин) Мақсаты: Елін, жерін жаудан қорғай білуге, елінің патриоты болуға тәрбиелеу. Керекті құралдар: ойынға керек ресурстар. Мазмұны: Ортаға 1 қатысушы шақырылады. Маңдайына сурет қойылады. Бұл суретті қарама – қарсы отырған бала мимика арқылы қатысушыға көрсетіп, түсіндіреді. Ал ойынға қатысушы оны табу керек болады.</p>
--	--	--

3 - ұйымдастырылған іс-әрекет

		<p><b>Қазақ тілі</b> <b>Міндеті -</b> Фонематикалық естуді дамыту, сөздегі дыбыстардың орнын анықтау (басы, ортасы, соңы). <b>(кір.18.12)</b> Ауызекі сөйлеуді</p>	<p><b>Сөйлеуді дамыту</b> <b>Міндеті:</b> - Түбірлес сөздерді жасау және қолдана білу, <b>(кір.18.12)</b> Интонациясы бойынша сөйлемдерді (хабарлы, сұраулы, лепті) ажыратып, сөйлегенде қолдана білуді дамыту</p>	<p><b>Көркем әдебиет</b> <b>Міндеті:</b> - -Әдеби кейіпкердің белгілі бір әрекетін өзінің қалай қабылдағаны туралы айту - <b>Мақсаты</b> - Құстарға қамқорлықпен қарауға тәрбиелеу</p>	<p><b>Шығармашылық бейнелеу әрекеті</b> <b>Міндеті:</b> - - Жаңа жыл кешінің аса сыйлы қонағы – Аязатаның қалай пайда болғанымен таныстыру - Ертегілер мен әңгімелердің мазмұны бойынша сюжеттік композицияларды құру дағдыларын жетілдіру</p>
--	--	--	--	--	--

		<p>қарым-қатынас құралы ретінде дамыту</p> <p><b>Мақсаты</b> қазақ тіліндегі сыпайы сөздер мен сөйлемдерді түсінуді және қолдануды үйрету .</p> <p>-Балалар, қандай сыпайы сөздер білесіңдер? Қазір бәріміз жағдаят шешейік.</p> <p>1-жағдаят: Жанына екі баланы шығарып, екеуінің біреуіне ойыншық береді.</p> <p>– Досыңның ойыншығын сұрау үшін, оған қандай сыпайы сөз айтасың?</p> <p>Балалар жауап береді.</p> <p>2-жағдаят: екі баланың біреуі екіншісіне ренжігені туралы.</p> <p>– Егер байқамай досыңды ренжітіп алсаң, оған не айтасың?</p> <p>– Мен кешірім сұраймын.</p> <p>– «Кешір» деген сөзді айтамын.</p> <p>– Дұрыс, сыпайы</p>	<p><b>Мақсаты</b> «М» – «Н» дыбыстарын салыстыру</p> <p>«М» дыбысының дұрыс айтылуын қадағалау.</p> <p>Ма-ма-ма – қыс деген бұл шалма.</p> <p>Ма-ма-ма – апорт тәтті алма.</p> <p>«Н» дыбысының дұрыс артикуляциясы: Ерін сәл ашылып, жіңішкерген тіл үстіңгі тістердің түбіне тиеді.</p> <p>«Н» дыбысының дұрыс айтылуын қадағалау. «Н» дыбысы кездесетін сөздерге мысалдар келтіреді, сол сөздерді бірнеше рет қайталап айтады.</p> <p><b>Дидактикалық ойын: «Суретті жалғастыр».</b></p> <p><b>Мақсаты:</b> Салынған суретті тез жалғастыру. Жылдамдыққа үйрету. Ашулы шалдың суретін бірінші болып жалғастырып, аяқта</p>	<p>Балалар, ненің суретін көріп тұрсыңдар?</p> <p>– Орманда қандай құстар өмір сүреді?</p> <p>– Тоқылдақ не істеп жатыр?</p> <p>– Тоқылдақтың тұмсығы өткір, мықты. Ағашты тесіп, құрттарды теріп жейді.</p> <p>Құйрығы қатты, ұзын. Оны «орман дәрігері» деп атайды.</p> <p>Тоқылдақтың, құстардың пайдасы өте көп. Бүгін осы құстар туралы жазушы Максим Зверевтің «Орман емшілері» әңгімесімен танысамыз.</p> <p>Әңгіме – әдеби жанрдың бір түрі екенін түсіндіру.</p> <p>Әңгіменің басқа жанрлардан ерекшелігі – болған оқиғаны қысқа баяндайды.</p> <p>Әңгімені мәнерлеп оқып, мазмұнын айтып береді (қосымшаны қараңыз).</p>	<p>- бейнені кескіні бойынша қию үшін қайшыны қолдану</p> <p>- бірнеше бөліктерден бейнелерді құрастырады</p> <p><b>Мақсаты:-</b> Жаңа жыл мерекесі туралы түсінік беру, қиялдау, елестету дағдыларын дамыту</p> <p><b>Топтық жұмыс</b></p>
--	--	--	---	--	---

		сөздерді жиі айтатын балаларды әдепті бала деп атайды			
--	--	---	--	--	--

Үзіліс: .

Психологиялық ойын:

Ойын: «Тыныштықты жақсы көретін патша»

Мақсаты: Өзін - өзі одан әрі ашу, өзін - өзі тану, өзінің және айналасындағылардың психологиялық мінездемесін анықтау және талдау іскерлігін дамыту.

Ойын шарты:

Патша шуды жек көреді, сондықтан ханзаданың көңіл - күйін бұзбау үшін барлығымыз шуламай тыныш қозғаламыз. Патша аяқтың ұшымен жүреді, оның жүрісі жеңіл, баяу. Бұл ролді бір бала атқарады.

Жүргізуші келесі сөзді айтады: «Барлық балалар, патшадан басқа бөлменің әр жеріне тұра қалады. Патша саусағын ауызына тигізіп, «Ш - ш - ш, ханзада келе жатыр!» деп, бөлмені аралай бастайды. Барлығы «қатып» қалу керек, ал патша әрқайсысын айналып шығады. Кез келген баланың қасына келіп, саусағын баланың мұрнына тигізеді. Сол бала аяқтың ұшымен патшаның артынан жүре бастайды. Келесі балаға жақындаған патша саусағын баланың мұрнына тигізеді, ол бірінші баланың соңына тұрып, аяқтың ұшымен патшаның артынан жүре бастайды. Сол тәртіппен ойын жалғаса береді. Барлық балалар патшаның артына жиналғаннан кейін, патша кез келген артындағы балаға қарап, «Ш - ш - ш» дейді, сонда сол бала өз орнына тыныш, аяқ ұшымен оралады. Барлығы орнына тұрғаннан кейін ойын аяқталады.

"Қисық сурет" атты суретті жаттығу өткізіліп, оң және сол жарты шарлар басымдылығын анықтауға арналған қысқаша тест, сонымен қатар оптимистік бағдарды анықтауға арналған сауалнама алынды.



Аз қимылды ойын:

Ойын: «Қуғыншыдан құтқару»

Мақсаты: балаларға тез бұлтарып жүгіру тәсілдерін меңгерту.

Ойын шарты:

Мазмұны: Алаңда үлкен шеңбер немесе төртбұрыш сызылып, ойнайтын жер алдын ала дайындалады. Ойыншылардың арасынан санамақ арқылы бір «қуғыншы» сайланады. Ойын алаңнан шықпай, ішінде жүріп ойналады.

Мұғалімнің «Қуғыншы табылды!» деген белгісінен кейін сайланған бала қолын жоғары көтеріп: «Мен қуғыншы!» – деп айқайлайды да, балаларды қуа жөнеледі.

Қуғыншының қолы тиген ойыншы қолын жоғары көтеріп, қуғыншы болғанын білдіреді де, ойынды әрі қарай жалғастырады.

Бірақ ойыншылар қуғыншыдан бір-бірін құтқаруларына болады. Ол үшін : қашып келе жатқан ойыншы мен қуғыншы екеуінің арасынан кесіп жүгіріп өтсе;

Қашып келе жатқан ойыншыға қол тигізсе;

Қашып келе жатқан ойыншымен қол алысса, онда қуғыншы сол ойыншыны қуады.

Ойынның ережесі:

1. Қуғыншы қолын көтеріп: «Мен қуғыншы» деп басқаларға ескерткеннен кейін ғана ойыншыларды ұстауына болады.
2. Ойын алаңынан шығып кеткен ойыншы ойыннан шығады.

Әдістемелік нұсқаулар.

Бұл ойынды ұйымдастыру үшін алаңды дұрыс таңдаған жөн. Ойыншылар жүгірген кезде бір-біріне немесе басқа заттарға соғылып қалмау үшін қадағалау керек.

Ойын қызықты өтуі үшін ойынның мазмұнына әртүрлі қосымша тапсырмалар енгізуге болады.

Бір ойында бір қуғыншы ғана емес, бірнеше қуғыншы сайлауға болады.

Ойынның педагогикалық маңызы.

Ойынның педагогикалық маңызы өте зор. Ойыншылар жолдастықты іс жүзінде көрсете алады. Достары көп болғанның пайдасын көреді. Қауіптен қорықпай, қиыншылыққа қарсы тұруға дағдыланады.

Ойын барысында ойыншылар жүгіру жаттығуларын орындау тәсілдерін жетілдіреді. Өз қимыл –қозғалысын өзгелермен үйлестіруге үйренеді. Шапшаң, епті қимылдауға жаттығады.



4 - ұйымдастырылған іс-әрекет

	<p><b>Дене шынықтыру</b> <b>Міндеті:</b></p>	<p><b>Музыка</b> <b>Міндеті:</b> - Музыканың және оның бөліктерінің сипатындағы өзгерістерге сәйкес қимылдарды өзгертуге үйрету <b>Мақсаты</b> Дауысы мен есту қабілеттерін дамытуға арналған жаттығулардан қиын емес әуендерді 2–3 жақын үндестікте дауысын дәл келтіріп орындауға үйрету Музыка тыңдау: «Жаңа жыл» (Қ. Шілдебаев) Ән айту: Ақша қар» (Е. Өміров) «Шырша әні» (К. Қуатбаев) Музыкалық-ырғақтық қимылдар: «Сағат» (Е. Андосов) Билер: «Ұлпақарлар биі» («Вальс» П. Чайковский үнтаспада, «Билеп үйренейік» жинағынан) Музыкалық аспапта ойнау: «Полька» (А. Филиппенко)</p>	<p><b>Дене шынықтыру</b> <b>Міндеті:</b> - - Сапқа тұру, сап түзеу, сапқа қайта тұру: сапқа бір, екі, үш қатармен тұру Бір-бірінің жанына және бір-бірінің артынан сапқа тұру <b>(кірік.18.12)</b> <b>Мақсаты:</b> Қимыл әрекеттің дұрыс басталуының кепілі болатын бастапқы қалыпқа дұрыс келуге, шайбаны ілгері бағытта үш Мерген имек ағаш». (3 рет) Алаңқайдың ортасында текше тұр. Оны имек ағашпен бір ойыншы қорғайды. Қалған ойыншылар текшеге шайбаны имек ағаштарымен атып, тигізуге тырысады. Иmek ағаштың қыры толық мұзды жататындай етіп ұстауын қадағалайды.</p> <p>Ойыншылар санын біртіндеп арттыра отырып, заттардың арасымен жүгіру. (5 рет) Арақашықтығы 1м 5 конусты алаңның ортасына</p>	<p><b>Дене шынықтыру</b> <b>Міндеті:</b> - Орнында айналу, оңға, солға бұрылу, сап түзеп, бір және екі, үш қатармен қайта тұру <b>Мақсаты</b> - 3 м арақашықтағы көлбеу қойылған нысанаға заттарды лақтыруға үйрету.</p> <p>Қимыл-қозғалыс ойыны: «Асық алу». Шашырап жүреді, жүгіреді, педагогтің бұйрығымен жерден асықтарды алады. «Асық лақтыру» – дұрыс бастапқы қалыпта тұрып, көлбеу қойылған нысанаға асықтарды лақтыру (арақашықтығы – 3 метр) Бастапқы қалып: аяқ иық деңгейінен сәл ашық қойылады, оң аяқты арт жаққа жіберу, оң қол шынтақтан бүгіліп, кеуде тұсында. Асықты лақтырғанда оң қол төмен түсіріліп, төмен, артқа жіберіледі. Асықты қолды алдыға созып, сонан соң жоғары көтеріп лақтырады</p>	<p><b>Музыка</b> <b>Міндеті:</b> - Би қимылдарын: қосалқы және ауыспалы қадам жасауды, әртүрлі бағытта жүгіруді және секіруді меңгеру <b>Мақсаты</b> Дауысы мен есту қабілеттерін дамытуға арналған жаттығулардан қиын емес әуендерді 2–3 жақын үндестікте дауысын дәл келтіріп орындауға үйрету</p> <p>Музыка тыңдау: «Жаңа жыл» (Қ. Шілдебаев) Ән айту: Ақша қар» (Е. Өміров) «Шырша әні» (К. Қуатбаев) Музыкалық-ырғақтық қимылдар: «Сағат» (Е. Андосов) Билер: «Ұлпақарлар биі» («Вальс» П. Чайковский үнтаспада, «Билеп үйренейік» жинағынан) Музыкалық аспапта ойнау: «Полька» (А. Филиппенко)</p>
--	--	---	--	---	--

			қояды. Конустарды аралап жүгіретін ойыншы саны қима қағаздарға жазылған сандар арқылы анықталады. Әр команданың ойыншылары конустардың арасымен педагог белгісі бойынша жүгіре бастайды. ыруға үйрету		
Серуенге дайындық		Киімдерді реттілікті сақтап дұрыс киінуге үйрету.	Киімдерді реттілікті сақтап дұрыс киінуге үйрету.	Киімдерді реттілікті сақтап дұрыс киінуге үйрету.	Киімдерді реттілікті сақтап дұрыс киінуге үйрету.
Серуен		<b>Қырауды бақылау</b> <b>Мақсаты:</b> балаларға қыраудың қалай болатынын айтып кету. Қырау түскен ағаштарды бақылау. Темір затқа үрлеп көрейік. Оған қырау түсті, біздің буымыз суықтан қырауға айналды. Сонымен қырау бұл кәдімгі бу, ол әйнек шынысына, ағаш бұтақтарында, бұтақтарында, басқа	<b>Мұз сүңгісін бақылау</b> <b>Мақсаты:</b> балаларға мұздың қасиеті туралы мол түсінік беру. Байқағыштық қасиетті қалыптастырып, іске баға беріп, қортынды жасай білуге үйрету. <b>Сұрақтар:</b> Сүмелек мұз жөнінде не айтуға болады? Ол қандай? (Сәбіз сияқты) Сүмелек мұз қай жерде, пайда болады? Күнгей жақта ма, әлде көлеңке жақта ма?	<b>Қайың ағашын бақылау</b> <b>Мақсаты:</b> қайың ағашының қысқы көркін бақылау. Балаларды табиғаттың қорғаушысы болуға тәрбиелеу. <b>Тапсырма:</b> ағаш туралы суреттер бойынша шығармашылық әңгіме құрастыру. Әр балаға ағаш суреттері таратылады.	<b>Терезедегі өрнектерді бақылау</b> <b>Мақсаты:</b> балаларға құбылысты түсіндіру. Олардың ойын толықтыру. Терезедегі өрнектердің қалай пайда болғаны жайында түсінік беру. <b>Тапсырма:</b> трафареттің көмегімен «Аяз атаның терезеге салған келемежді суреттері» атты ұжымдық жұмыс жасау. <b>Тақпақ:</b> Бір топ бала сырғанап, Барады әне жарысып. Қалды артта атырап Іздерінен қар ұшып



		<p>заттарда қатып, қырауға айналған. Қырау әдетте күннің ашығында пайда болады.</p> <p><b>Болжам:</b> Ағашқа қырау түссе, аяз болады. Тұман болса, күн жылынады. Егерде түнде қырау түссе, күндіз қар жаумайды.</p> <p><b>Жұмбақ:</b> Қант сияқты ақ, Ұла боп жерде жатады. (қар) Қимылды ойын: «Суықторғайлар» Мақсаты: қимылды жаттығуларды жасауды үйрету, тапқырлық таныта білу. Еңбек: бір біріне кедергі жасамай, жұмыс істеуге үйрету.</p>	<p><b>Тақпақ :</b> Көл бетінде жатыр айдын – мұзойнақ, Қыстың өзі жасағандай бізді ойлап, Шаңғы теуіп жарысамыз желменен, Күнде осында қызықтаймыз біз ойнап. Мұзафар Әлімбаев Қимылды ойын: «Үйсіз қалған қоян» Мақсаты: ойынның тәртібін сақтай отырып, секіріп алға жүгіру. Еңбек: «Мұз жерлерге құм себу»</p>	<p><b>Тақпақ:</b> Ағаштар тұр жүдеп, Жапырақ сәні енеді. Соғады жел үдеп, Қыстың кеп сәлемі. Жұмбақ: Жазда жатсаң көлеңкесіне алады, Қыста жақсаң, жаның рахат табады. (Ағаш) Қимылды ойын: «Апандағы аю» Мақсаты: зеректікке, ептілікке баулу. Еңбек: қайың ағашының түбіне қар жинау.</p>	<p><b>Жеке жұмыс:</b> қар атжалына секіріп шығу және одан жерге түсуге үйрету. <b>Жорамал:</b> қыс аязды болса – жаз ыстық болады. <b>Жұмбақ:</b> Отта жанбайды Суда батпайды. (Мұз) Қимылды ойын: «Айлакер түлкі» Мақсаты: оңды – солды жалтақтап қарай жүгіруге жаттығу. Еңбек: қардан бекініс жасауды үйрету.</p>
Балалармен жеке жұмыс		Аружанды түстерді ажырата білуге үйрету.	Нурисламды құрастыруға деген қызығушылығын арттыру.	Аминнаны қаламды дұрыс ұстауға үйрету.	Ансарға ұқыпты, толық бояу қажеттілігін айтып түсіндіру. Сурет салу
Балалардың дербес әрекеті (аз қимылды, үстел үсті ойындары, бейнелеу әрекеті, кітап-		<p><b>Танымдық-қимылды ойын:</b> «Аңдар жүрісі» <b>Мақсаты:</b> Балалар аңдардың жүрісін салып, санай алады.</p>	<p><b>Суреттік боямалар</b> «Кім, қайда өмір сүреді» <b>Мақсаты:</b> Балалар суретті таза бояп, туған жеріндегі жан-жануарлардың мекендерімен таныса алады.</p>	<p><b>Кітаппен жұмыс</b> «Аспазшы» <b>Мақсаты:</b> Балалар аспазшы туралы түсіндіре алады.</p>	<p><b>Дербес ойын «Мозайка»</b> <b>Мақсаты:</b> Балалар мазайканың ұсақ бөліктерін орналастыра алады.</p>

тарды қарау және басқалар					
Балаларды үйге қайтару		<p><i>Ата –аналарға кеңес</i> Егер Сіздің балаңыз көпшіл, өз-жақындарыңыз бен бірге бөтен адамдарды жатырқамаса, ойын кезінде өздігімен ойнай білсе, мінезі ашық, өз құрдастарымен мейрімді болса мектепке келген күннен бастап – ақ үйреніп кететіне сеніңіз.</p>	<p><i>Ата –аналарға кеңес</i> - үйдегі жағдайда баланың өзіне - өзі қызмет етудің алғы шарттарына үйрете беріңіз: жуыну, қолын сүрту, шешіну, өз бетімен тамақтану, тамақ ішкенде қасықты пайдалану, горшокқа сұрану. Киімдері міндетті түрде өзіне ыңғайлы болуы шарт: шалбар не болмаса шорты замоксыз, белдеушесіз.</p>	<p><i>Ата –аналарға кеңес</i> Егер Сіздің балаңыз көпшіл, өз-жақындарыңыз бен бірге бөтен адамдарды жатырқамаса, ойын кезінде өздігімен ойнай білсе, мінезі ашық, өз құрдастарымен мейрімді болса мектепке келген күннен бастап – ақ үйреніп кететіне сеніңіз.</p>	<p><i>Ата –аналарға кеңес</i> - баламен жағымды эмоционалдық жағдайлар жасау қажет, ол көбіне ата – ана жағынан болуы қажет, мектеп туралы, оның өзіне керектігін түсіндіріп балаңызды сүйіп, аймалап, жиі оған өз мейіріміңізді көрсетіңіз. Балаңыздың көзінше мектеп туралы өзіңізді толғандыратын мәселені айтудан аулақ болыңыз.</p>

## Тәрбиелеу-білім беру процесінің циклограммасы

Білім беру ұйымы Теректі негізгі мектебі

Мектепалды даярлық

Балалардың жасы 5-6 жас

Жоспардың құрылу кезеңі V1-апта 25 -28 желтоқсан 2023-2024 оқу жылы

Күн тәртібі	Дүйсенбі	Сейсенбі	Сәрсенбі	Бейсенбі	Жұма
<b>Балаларды қабылдау</b>	Мұғалімнің балалармен қарым-қатынасы: отбасы туралы жеке әңгімелесу, қарым-қатынас және көтеріңкі көңіл-күй орнатуға ойындар ұйымдастыру. Жағымды жағдай орнату				
	«Ұннан жасалған тағамды ата» дидактикалық ойыны Мақсаты: нан-тоқаш өнімдері туралы білімдерін бекіту; нанға ұқыпты қарауға тәрбиелеу	«Төртінші артық» дидактикалық ойыны Мақсаты: артық затты (азық-түлік) табуға үйрету және себебін түсіндіру	Жаңылтпаш «Сіз бізді іздемеңіз ана: Біз қымыздықты қырыққабат сорпасына қосамыз» Мақсаты: барлық дыбысты айту арқылы жаңылтпашты анық айтуға үйрету	«Табиғат және адам» дидактикалық ойыны Мақсаты: адам жасаған және табиғат адамға не беретіні туралы білімді жүйелеу: балық, ет, көкөніс, жеміс, жидек, тұқым, жаңғақ	
<b>Ата-аналармен әңгімелесу, кеңес беру</b>	Ата-аналармен әңгіме: Балалардың тазалығы жөнінде кеңес беру	Ата-аналармен әңгіме: Ата-аналарға балаларын ертеңгілік жаттығуға үлгертіп алып келулерін ескерту.	Ата-аналармен әңгіме: Балалардың жетістік пен дәрежесі үшін емес, сол қалпында сөзсіз қабылдап жақсы көретініңізді сездіріңіз.	Ата-аналармен әңгіме: Ата-аналарға балаларды тамақтарын тауысып жеуге үйретулерін ескерту.	
<b>Балалардың дербес әрекеті (баяу қимылды ойындар, үстел үсті ойындары, бейнелеу әрекеті, кітаптар қарау және тағы басқа әрекеттер)</b>	«Тазалықтың денсаулық үшін маңызы» әңгімелесу (үй-жайды дымқыл тазалау, өз бөлмесін ретке келтіру қажеттілігі туралы)	«Тәні саудың жаны сау» әңгімелесу Мақсаты: мәдени-гигиеналық дағдыларын қалыптастыру	«Күн сайын ... тәртібі бойынша» ойлану-әңгімелесу (режимді сақтаудың мәні туралы) әңгімелесу	«Біз гимнастиканы не үшін жасаймыз» әңгімелесу (таңертеңгі гимнастиканың маңызы туралы)	
Таңертеңгі жаттығу	Таңғы жаттығу кешені № 8				

<p><b>Ұйымдастырылған іс-әрекетке дайындық</b></p>	<p>Түспен-эмоциямен «Менің көңіл-күйімді тап» дидактикалық ойыны Мақсаты: балаларды өз мінездерімен күресуге үйретуді жалғастыру</p>	<p>Табиғаттағы мінез-құлық ережелері туралы альбом қарау «Қауіпсіз сөздер» дидактикалық ойыны Мақсаты: үш тілде сөз тіркестерін құруды үйрету</p>	<p>«Кір-қожалақ қыз» драма-ойын Мақсаты: ойын бейнелерінің қимыл мәнерлілігін дамыту</p>	<p>«Дені сау болу – бұл оңай» сурет салу Мақсаты: салауатты өмір салтының алғышарттарын қалыптастыру</p>	
<p><b>Білім беру ұйымының кестесі бойынша ұйымдастырылған іс-әрекет</b></p>	<p>1 - ұйымдастырылған іс-әрекет</p>				<p>Көркем әдебиет</p>
<p><b>Сөйлеуді дамыту</b> <b>Міндеті:</b> Табиғат құбылыстарын сипаттауда заттар мен нысандардың ерекшеліктерін білдіретін сөздерді дұрыс таңдау, <b>Мақсаты</b> : «Сөз», «Сөйлем» деген не екенін түсіндіру.</p> <p>—Педагог балалардан қыс мезгілінде неше ай бар екенін сұрайды? Қыс мезгілі ұнай ма, несімен ұнайды? – деп сұрақ қояды. Демонстрациялық материал. —Ендеше, мына үлгі суретке қарап, әңгіме құрайық. Суретте қарап, көргендеріңді өз қиялдарыңмен толықтырып, әңгіме құрап көріңдер. —Суретке мұқият қарап, тақырып қойындар. Сендер суретте шанамен сырғанап жүрген балаларды, коньки теуіп жүрген баланы көріп отырсындар, балаларға ат қоя отырып, әңгіме құраңдар. «Бұл суреттің тақырыбын сендер қалай деп атайтын едіңдер?» деген ұсыныс айтады педагог. Педагог балалардың ойларын қорыта келе: «Бұл суреттің тақырыбын "Ажарлы қыс " деп атасақ қайтеді, келісесіңдер ме?» – деп сұрады.</p>	<p><b>Сауат ашу негіздері</b> <b>Міндеті:</b> Сөздерді дыбыстық талдау: сөздегі дыбыстардың ретін, дауысты және дауыссыз дыбыстарды анықтау <b>Мақсаты:</b> үш дыбысты сөздерге дыбыстық талдау жасауын одан әрі жетілдіру <b>Күтілетін нәтиже:</b> <b>Жасайды:</b> дыбыстық талдау жасайды. <b>Түсінеді:</b> сөздер әртүрлі дыбыстардан тұратынын. <b>Қолданады:</b> дыбыстарды ажыратады <b>Дыбыстармен жұмыс.</b> <b>«Дұрыс көрсет» дидактикалық жаттығуы</b> Балалар мен сендерге сөздер айтамын ал сендер сөз үш дыбыстан тұрса, үш цифрын, егер сөз екі дыбыстан тұрса, екі цифрын көтересіңдер. <b>Мысалы:</b> тай, май, су, бор, қол, бу, жақ, тақ, ақ, қар, лақ, ту, көл, ал, бал, жал, ол, ит, құс, он, сан, ар, бір, тұр, іл, ыр, ор, көр, із, көз, төз, мұз, шөп, көк, ұлу, сүт,</p>	<p><b>Сауат ашу негіздері</b> <b>Міндеті:</b> Сөздерді дыбыстық талдау: сөздегі дыбыстардың ретін, дауысты және дауыссыз дыбыстарды анықтау <b>Мақсаты:</b> үш дыбысты сөздерге дыбыстық талдау жасауын одан әрі жетілдіру <b>Күтілетін нәтиже:</b> <b>Жасайды:</b> дыбыстық талдау жасайды. <b>Түсінеді:</b> сөздер әртүрлі дыбыстардан тұратынын. <b>Қолданады:</b> дыбыстарды ажыратады <b>«Кім алғыр» дидактикалық ойыны</b> – Балалар, алдарыңда көк түсті төртбұрыш, дөңгелек, үшбұрыш бар. Мен сендерге дауыссыз дыбыстарды айтамын, сендер дыбыс қатаң болса, көк төртбұрышты, ұяң болса, көк дөңгелекті, үнді болса, көк үшбұрышты</p>	<p><b>Сауат ашу негіздері</b> <b>Міндеті:</b>Сөздерді дыбыстық талдау: сөздегі дыбыстардың ретін, дауысты және дауыссыз дыбыстарды анықтау <b>Мақсаты:</b> үш дыбысты сөздерге дыбыстық талдау жасауын одан әрі жетілдіру <b>Күтілетін нәтиже:</b> <b>Жасайды:</b> дыбыстық талдау жасайды. <b>Түсінеді:</b> сөздер әртүрлі дыбыстардан тұратынын. <b>Қолданады:</b> дыбыстарды ажыратады Суретке қара. Үш дыбыстан тұратын сөздерді ата. (Мая, тай, лақ, құс, шөп, әже, тал, нар, ала.) 2. Дыбыстық талдау жаса. Педагог балаларға жұмыс дәптерлеріне дыбыстық талдау жасайтындарын айтады. Әже, нар, тай суреттері астына дыбыстық талдау жасайды. – Балалар, біз бүгін дыбыстық құрылымы әртүрлі үш дыбысты сөздерге дыбыстық талдауды жасауды жалғастырайық. Педагог балаларды кезекпен тақтаға шығарып, дыбыстық талдау жасатады. Қалған балалар орындарында</p>		

	<p>–Балалар "ажарлы " – сөзі «көрікті, әсем, тамаша, сұлу» деген мағынаны береді. Педагог қол көтеріп, әңгіме құрауға қызығушылық танытқан балалардың бәрінің ойын тыңдайды. Жақсы әңгіме құраған баланы мақтайды</p>	<p>үкі, би, қи, ұр, қал, бау, ау, уақ, ай т.б</p>	<p>көтересіңдер. Мысалы: б, в, г, ғ, д, ж, з, й, к, қ, л, м, н, ң, п, р, с, т, һ, ф, х, ц, ч, ш, у.</p>	<p>дыбыстық талдау жасайды. Қателескен жерлерін тақтадағы сызбамен түзейді. «Әже» сөзінің дыбыстық сызбасын педагог тақтаға іледі. – «Әже» сөзінде 2 буын, 3 дыбыс бар. Бірінші дыбыс – ә жіңішке дауысты, қызыл түсті дөңгелекпен белгілейік. Екіншісі – ж ұяң, дауыссыз, көк түсті дөңгелекпен белгіленеді. Үшіншісі – е жіңішке дауысты, қызыл түсті дөңгелекпен белгіленеді.</p>	
--	---	---	---	--	--

Үзіліс : Затты лақтыру мен қағып алуға арналған ойындар «Допты қуып жет»

**Тынымсыз Тіл туралы ертегі жаттығулары:**  
Сыйқырлы айнаға қарап отырып, араның масаның , шегірткенің, жыланның дыбыстарын салып көр. Осы дыбыстарды Тынымсыз Тіл ұнатады ма соны байқа.  
Ағайынды аралар.  
Ағайында арарармыз,  
Еңбек үшін жаралғанбыз.  
-3-3-3-3-3  
Шырын іздеп күні бойы  
Гүл бақшаны аралаймыз  
-3-3-3-3-3  
(Үш саусағыңды түйістіріп, ұшып жүрген араларға ұқсат, әрбір екі жолдан кейін аралардың ызылдағанын сал.)  
Жаман ара  
Қалмай ұшып соңынан,  
Ара құды Мұратты.  
-3-3-3-3  
Шағып алып қолынан,  
Досымызды жылатты.  
-у-у-у-у  
(Араның дауысы мен баланың ара шаққандағы дауысын сал)



**Ойын: «Допты қуып жет»**  
**Мақсаты:** Балаларды ептіліке, шапшаңдыққа тәрбиелеу. Тәрбиешінің берген белгісін мұқият тыңдай білуге үйрету.  
**Ойынның шарты:**  
Тәрбиеші балаларға доп салынған кәрзеңкені көрсетеді де алаңның бір жағында өзімен бірге қатарласа тұруды ұсынады. Одан кейін кәрзеңкеден доптарды алып, балалардан алысқа, әр жаққа лақтырады. Балалар доптарға жүгіреді, оларды алып кәрзеңкеге салады. Ойын қайталанады.  
Балалар қанша болса, доп та сонша болуы керек. Олардың әрқайсысы допты қуып жетіп, кәрзеңкеге салатын болсын.

2 - ұйымдастырылған іс-әрекет

Қоршаған орта	Математика негіздері	Математика негіздері	Математика негіздері	Математика негіздері	.
---------------	----------------------	----------------------	----------------------	----------------------	---

	<p><b>Міндеті:</b> Тірі және өлі табиғат құбылыстары туралы білімдерін кеңейту. «Өлі табиғат» ұғымымен таныстыру</p> <p><b>Мақсаты:</b> Қыста табиғатта болатын маусымдық өзгерістерді бақылап, олардың атын атау және бір-бірінен ажыратуға үйрету</p> <p><b>Күтілетін нәтижелер:</b>  <b>жасайды:</b> қыста табиғатта болатын маусымдық өзгерістерді атап бере алады. <b>түсінеді:</b> қыстағы табиғат құбылыстарының ерекшеліктерін түсінеді. <b>қолданады:</b> зерттеушілік дағдысын пайдаланады</p> <p>: Қыста өте көп қар жауады. Әдемі, үлпілдеген, аппақ қар жерге, үйлердің шатырына, ағаштарға жауады. Олар да жаңбыр сияқты бұлттан пайда болады. Бірақ олардың түзілу жолы сәл өзгешелеу. Бұрын біз қар дегеніміз қатып қалған су тамшылары деп ойлайтынбыз. Бірақ олай емес екен. Ғалымдар қардың пайда болу құпиясын ашты. Қардың ешқашан тамшыдан пайда болмайтынын білді. Су тамшылары қатып, мұзға, яғни бұршаққа айналуы мүмкін. Ондай бұршақтарды біз жаздығүні күн күркіреп, қатты жаңбыр жауғанда көреміз. Ал қар жерден өте биікке, ауасы үнемі суық болып тұратын жерлерге көтерілген су буынан пайда болады екен. Су буынан бастапқыда кішкентай мұз түйіршіктері – кристалдар пайда болады. Бірақ оларды жерге жауатын қар деуге болмайды. Өйткені олар өте ұсақ. Сол ұсақ кристалдар біртіндеп үлкейіп, қарға айналады</p>	<p><b>Міндеті</b> - –Айлар, жыл мезгілдері туралы түсініктерді қалыптастыру, олардың ретін білу және атау</p> <p><b>Мақсаты</b> айлардың атауларын жыл мезгілдеріне қарай таныстыру</p> <p><b>Күтілетін нәтижелер:</b>  <b>меңгереді:</b> жыл айларының реттілігімен таныстыру.  <b>түсінеді:</b> жыл мезгілдерінің маусымдық айырмашылықтарын;  <b>қолданады:</b> жыл мезгілдерінің, айлардың олардың реттілігімен айту дағдысы</p> <p>Педагог қуыршақты жыл мезгіліне сай киіндіруді ұсынады. Тақтадағы баланың суреті бойынша маусымға қарай киім таңдауға көмек көрсету. Қуыршақтың есімін қойып, жыл мезгіліне сай киіндіруге көмектеседі. – Далада күн суық болғанда қалай киіну керек? Ал күн ыстық болғанда ше? Педагог 18-кесте бойынша жыл мезгілінің суретін көрсетеді, балалар қуыршаққа киім таңдайды</p>	<p><b>Міндеті:</b> Айлар, жыл мезгілдері туралы түсініктерді қалыптастыру, олардың ретін білу және атау</p> <p><b>Мақсаты</b> айлардың атауларын жыл мезгілдеріне қарай таныстыру.</p> <p><b>Күтілетін нәтижелер:</b>  <b>меңгереді:</b> жыл айларының реттілігімен таныстыру.  <b>түсінеді:</b> жыл мезгілдерінің маусымдық айырмашылықтарын;  <b>қолданады:</b> жыл мезгілдерінің, айлардың олардың реттілігімен айту дағдысы</p> <p>Суреттерді қарайды. Жыл мезгілдерін атайды. Жыл мезгіліне сәйкес ағаштарды таңдайды. Оларды жапсырады.</p>	<p><b>Міндеті:</b> Айлар, жыл мезгілдері туралы түсініктерді қалыптастыру, олардың ретін білу және атау</p> <p>-</p> <p><b>Мақсаты</b> айлардың атауларын жыл мезгілдеріне қарай таныстыру.</p> <p><b>Күтілетін нәтижелер:</b>  <b>меңгереді:</b> жыл айларының реттілігімен таныстыру.  <b>түсінеді:</b> жыл мезгілдерінің маусымдық айырмашылықтарын;  <b>қолданады:</b> жыл мезгілдерінің, айлардың олардың реттілігімен айту дағдысы</p> <p>«Жыл бойы» Педагог допты лақтырып, сұрақ қояды: – Ақпан жыл ішінде нешінші ай? – Жылдың соңғы айы қандай? – Қазаннан кейінгі қандай ай? – Жаз айларын ата және т.б.</p>	
--	--	--	---	---	--

### Үзіліс:

**Саусақ ойындары**  
**Ойын: Су толтыру.**

Мақсаты: Қол ептілігін дамыту, ас ішкенде қалай отырып, қасықты қалай ұстайтынын, ыдыстар қалай тұратынын үйрету.  
Керекті құралдар: шұңқыр қасық, шұңқыр тәрелке мен күрешке.  
Мазмұны: Үстел үстіне шұңқыр ыдысқа су құйып қоямыз. Одан кейін 1-ші тәрбиеші өзі көрсетеді. Ыдыстағы суды қасықпен алып, ақырын төгіп алмай күрешкеге құямыз. Осы іс-әрекет бірнеше рет қайталанады.

**Саусақ ойыны: Жүретін саусақтар.**

**Мақсаты:** Саусақтарын жүргізе отырып, саусақты шынықтыру және заттарды атау үшін логикалық есін ұлғайту.  
Керекті құралдар: Суреттері бар кітапшалар.  
Шарты: Суреті бар кітапшаны алып, ішін ашып, ішінде балалар білетін деген суреттерді парақ бетінде саусақтарды жүргізе отырып (2 саусақпен), суретті нұсқап оның атын сұрайды. Балалар жауап береді. Сол ереже бойынша қайталана

**Дидактикалық ойын:**

**«Домино»**  
**Мақсаты:** «Баланың көліктер жайлы білімдерін дамыту, пысықтау. Сәйкес көлікті тауып дұрыс атату, оның атқаратын қызметімен таныстыру.  
Ойын шарты: Суреттері сәйкес келетін карточкаларды біріне қатарлап тізіп қою, кім бұрын барлық карточкаларын қояды, сол жеңіп шығады.  
Қажетті құралдар: Бірдей қос суреттер, әртүрлі көліктер бейнеленген көлімдері 5×6 см карточкалар.

### 3 - ұйымдастырылған іс-әрекет

**Қазақ тілі**

**Міндеті:** Тыңдалған көркем шығарма мазмұнын ретімен жүйелі түрде жеткізу  
**Мақсаты** сыпайылықты білдіретін сөздермен сөздік қорларын толықтыру, оларды күнделікті өмірде қолдана білуге дағдыландыру.

**Дидактикалық ойын: «Не деу керек?»**

– Тақпақтарды тыңдап, назар аударамыз. Қай жауабы дұрыс?  
Апаң сенің базардан Алма сатып әкелді.  
Ең үлкенін, жақсысын Саған таңдап әперді.  
Не деп айтып жеу керек?  
«Рақмет, апа!» – деу керек.  
Балалар жүр көшеде, Естілді шу-айғай.  
Сен де шықтың досыңды, Қағып кеттің байқамай.  
Мұндайда не деу керек?

**Қазақ тілі**

**Міндеті:** Тыңдалған көркем шығарма мазмұнын ретімен жүйелі түрде жеткізу

**Мақсаты** сыпайылықты білдіретін сөздермен сөздік қорларын толықтыру, оларды күнделікті өмірде қолдана білуге дағдыландыру.

Мақал-мәтелдерді жаттап ал.  
Әдептілікті данадан үйрен.  
«Сіз» деген – әдеп,  
«Біз» деген – көмек.  
Педагог жеке жұмыс жүргізеді.  
Ойын «Сұраққа жауап бер».  
– Сен әдепті баласың ба?  
– Иә. Мен әдепті баламын.  
– Досыңды ренжітсең, кешірім сұрайсың ба?  
– Иә. Досымды ренжітсем, кешірім сұраймын.

**Сөйлеуді дамыту**

**Міндеті:** Табиғат құбылыстарын сипаттауда заттар мен нысандардың ерекшеліктерін білдіретін сөздерді дұрыс таңдау,  
**Мақсаты** . «Ажарлы қыс» үлгі суреті бойынша әңгіме құрауға үйрету

**«Айырмашылығын тап».**

Екі аққаланың суреті беріледі. Суретке қарап, аққалалардың айырмашылығын табу керек


**Көркем әдебиет**

**Міндеті:** Өлеңді жатқа, мәнерлеп, интонациямен айту  
**Мақсаты** өлеңді жаттату арқылы шығарманың эмоциялық-бейнелік мазмұнын қабылдауға жетелеу  
Педагог үстелге шыршаны, қуыршақ Аязата мен Ақшақарды қояды.

– Жақында қандай мерекені қарсы аламыз?  
– Қандай мереке шыршасыз өтпейді?  
– Шырша қайда өседі?  
Қазір жылдың қай мезгілі?  
– Жаңа жыл мерекесі саған несімен ұнайды?  
– Бүгін ақын Сағи Жиенбаевтың «Жаңа жыл келді» өлеңімен танысамыз.  
Өлең – әдеби жанрдың бір түрі екенін естеріне түсіру. Өлең сөз адамның жан тебіренісін әсерлі етіп жеткізеді. Айрықша сезімдерді ұйқас сөздермен суреттейді

	<p>«Кешір досым», – деу керек. Осы келген бетінде, Допты құдың жарыстың. Көшенің сол шетінде, Кезікті бір апайың, Ұмыттың сен не деу керек? «Сәлеметсіз бе!» – деу керек.</p>			<p>Жұмбақты шеш. Жасыл ине киімім, Жайлаймын тау биігін. Жаңа жылды тойласаң, Төріндемін үйіңнің. (Шырша) 3. Жаңа жылды қарсы алу үшін қажетті заттарды шыршаға сызып қос.</p>	
--	---	--	--	--	--

**Үзіліс:**

<p><b>«Гүлдерді күтеміз» ойыны</b> <b>Мақсаты:</b> балалардың табиғатты рухани бағалау мәдениетін, гүлдерді дұрыс күтіп-баптау, яғни суару, қопсыту дағдыларын қалыптастыру. Гүлдердің түрлерін (көпжылдық, біржылдық, пияз тұқымдас, шөптекті, тұқымдас гүлдерді) ажырата білуге үйрету. Гүлдер сұлулық белгісі екенін, оларды күтіп-баптап, қамқорлыққа алу керектігін түсінеді. Ойын шарты: гүлдерді екіге бөлу, дала гүлдерін газонның қасына іліп, ал бөлме гүлдерін үйдің қасына қою, суреттер бойынша әнгімелету.</p> 	<p><b>Қимылды ойын: «Ту».</b> <b>Мақсаты:</b> Топтағы қарым-қатынасты нығайту. Ойынның шарты: Балалар 3-4 топқа бөлінеді. Әр топтың ортасында 1 бала ту ұстап тұрады. Тәрбиешінің бұйрығы бойынша ойыншылар жан-жаққа жүгіріп, көздерін жұмып тұрады. Тәрбиешінің бұйрығы бойынша ту ұстаған балалар орындарын ауыстырады. Тәрбиеші «Өз туларыңды табыңдар» дегенде ойыншылар өз туларына қарай жүгіреді. Қай топ тез жиналады, сол топ жеңеді. (Тулардың түстері әр түрлі болу керек)</p>	<p><b>Қимылды ойын:</b> <b>«Шұңқырдағы қасқырлар»</b> <b>Мақсаты:</b> Балаларды шапшаңдыққа, жылдамдыққа баулу. Ойынның шарты: Алаңның ортасында ұзын шұңқыр салынды. (1-1,5 метр) Шұңқырдың ортасында екі қасқыр тұрады. Қалған ойыншылар ешкі болады. Ешкілер алаңның бір жақ шетінде үйлерінде тұрады. Тәрбиешінің бұйрығы бойынша ешкілер үйлерінен шығып, шұңқырдан секіріп өтіп, жайылымға барады. Қасқырлар шұңқырдан шықпай ешкілерді ұстап алу керек.</p>
--	--	--



	<p><b>Дене шынықтыру</b>  <b>Міндеті:</b> Таныс дене жаттығуларын музыка әуенімен әсем және ырғақты орындау  <b>Мақсаты</b> Баланың кинестикалық (көру мен тыңдау арқылы қабылдауы) қабілеттерін дамыту  I.«Қарда жүргіш мәшиіе»: бір тізбекпен жүреді.  «Орман тұрғындары» жаттығулары: тізбекпен қоян, қасқыр, түлкінің жүрістерін салып жүреді.  II.ЖДЖ ойын түрінде («орман алаңқайында жылынамыз») «Артымнан қайтала». Педагог жаттығуларды көрсетеді.  Балалар жаттығуларды педагогтің көрсеткеніндей орындауға тырысады. Тыныс алу гимнастикасы: «Жел».  •Қолды төмен түсіріп, аяқты алшақ қойып, мұрынмен дем алу.  •Басты солға бұрып, ерінді жиырып алдыға шығарып үрлеу.  •Басты түзу ұстап, дем алу, басты оңға бұрып, демді шығару.  •Басты түзу ұстап, мұрын арқылы дем алу, ерінді жиырып алдыға шығарып үрлеу.  •Басты төмен түсіріп, иекті кеудеге тигізу, дем шығару (қол білезіктерін айналдыру).</p>	<p><b>Музыка</b>  <b>Міндеті:</b> - Музыкаға сәйкес орындалатын би қимылдарын білу  <b>Мақсаты:</b> Музыкалық тіркестерге сәйкес қимылдарды өзгерту, жылдамдық пен ептілікті білдіру.  Музыка тыңдау:  «Қыс» (А. Вивальди, ұнтаспадан)  Ән айту:  «Ақша қар» (К. Қуатбаев)  «Ақша қар» (Е. Өміров)  Музыкалық-ырғақтық қимылдар:  «Шеңберге тұр» (Л. Бетховен)  Билер:  «Ұлпақарлар биі» («Вальс» П. Чайковский ұнтаспада,  «Билеп үйренейік» жинағынан)  Ойындар, хороводтар:  «Жылдам құрастыр»  Музыкалық аспапта ойнау:  «Полька» (А. Филиппенко)</p>	<p><b>Дене шынықтыру</b>  <b>Міндеті:</b> Қимылдардың ырғағын музыкалық сүйемелдеумен үйлестіру  <b>Мақсаты</b> 2.5 м арақашықтықта бір-біріне доп лақтырып, доптың ұшуын бақылауға, ұшып келе жатқан допты қолды бүккен күйде қағып алуға үйрету.  Бөрене үстінде төрттағандап еңбектеуге үйретуді жалғастыру, қол мен аяқты үйлестіріп қозғай білу шеберліктерін (машықтарын) дамыту.  «Сілеусін» – бөренеден түсу  Бөренеден асықпай, сақтықпен түседі. Бір-біріне кедергі келтірмеуге тырысады. (4 рет)</p>	<p><b>Дене шынықтыру</b>  <b>Міндеті:</b> Түзу бағытта адымдап жүру  <b>Мақсаты</b> Баланың денсаулығын нығайтуға арналған жұмыстарды жалғастыру    Қимыл-қозғалыс ойыны:  «Қасқыр мен лақтар». (3 рет)  Ойын шартын естеріне түсіреді. Қарама-қарсы жаққа тек белгіден кейін ғана жүгіреді. Залдың бір шетінде тұрады. Зал ортасында «қасқыр» тұрады.  «Бөрте, бөрте, бөрте лақ, Бөрте лақ тым ерке-ақ. Кетесің кейде секеңдеп, Байламаса көкем кеп». Белгіден кейін залдың екінші шетіне «лақтар» жүгіреді, «қасқыр» оларды ұстап алуға тырысады. (4 рет)</p>	
Серуенге дайындық	Киімдерді реттілікті сақтап дұрыс киінуге үйрету.	Киімдерді реттілікті сақтап дұрыс киінуге үйрету.	Киімдерді реттілікті сақтап дұрыс киінуге үйрету.	Киімдерді реттілікті сақтап дұрыс киінуге үйрету.	

Серуен	<p><b>Желді бақылау</b>  <b>Мақсаты:</b> желдің бағытын қалай, нелерарқылы анықтауға болатынды-ғын,баяу, жылдам сөздерінің магнасын түсіндіру</p> <p><b>Сұрақ:</b>  - Желдің бағытын, күшін қалай біліп, анықтауға болады?  - үй мұржаларынан шыққан түтіннен,  - қағаздың ұзыншалау кішкентай кескінділерінен  - орамалдардың қозғалысынан анықтап білуге болады.</p> <p><b>Көркем сөз</b>  Қыстағы қар, жаздағы жаңбыр – жерге жауған нұр.</p> <p><b>Қимылды ойын:</b> «Әткеншек»  <b>Мақсаты:</b> алғашқыда асықпай, сонан соң тез айналып жүгіру.</p> <p><b>Еңбек:</b> алаңшаны көркейту үшін түрлі-түсті мұз кесінділерін дайындап қою.</p>	<p><b>Аула сыпырушы еңбегімен танысу</b>  <b>Мақсаты:</b> аула сыпырушының қыс кезіндегі еңбегі, оның жұмысы туралы балалардың түсінігін толықтыру. Бағбандардың еңбегін бағалап, құрметтеуге тәрбиелеу.</p> <p><b>Тапсырма:</b> «Ауланы тазалаушының еңбегін қалай жеңілдетсем» деген тақырыпқа шағын әңгіме құрастыру.</p> <p><b>Тақпақ:</b>  Қолына киіп қолғапты,  Ауланы ағай сыпырды.  Тазалап қарды мұздарды,  Бәрімізге олжол ашты.</p> <p><b>Қимылды ойын:</b>  «Сауықшылар» (қысқы спорт ойындары.)  <b>Жеке жұмыс:</b> «Кім алысқа секіреді?» Жүгіріп келіп ұзындыққа секіру.</p> <p><b>Жаңылтпаштар:</b>  Қаңтар айы болды, күн суытты  Қалың қар жауды, боран соқты.  Жапалақтап ақ қар жауды</p> <p><b>Еңбек:</b> аула сыпырушыға балабақшаның ауласын сыпруга көмектесу</p>	<p><b>Мұз сүңгісін бақылау.</b>  <b>Мақсаты:</b> балаларға мұздың қасиеті туралы мол түсінік беру. Байқағыштық қасиетті қалыптастырып, іске баға беріп, қортынды жасай білуге үйрету.</p> <p><b>Тапсырма:</b> «Сүмелек мұз» тақырыбына сурет салу.</p> <p><b>Сұрақтар:</b>  Сүмелек мұз жөнінде не айтуға болады?  Ол қандай? Сәбіз сияқты  Сүмелек мұз қай жерде, қалай пайда болады?  Күнгей жақта ма, әлде терістік жақта ма?  Олар қайдан пайда болады?  Осыдан қандай қортынды жасауға болады?</p> <p><b>Көркем сөз:</b>  Көл бетінде жатыр айдын – мұзойнақ,  Қыстың өзі жасағандай бізді ойнап,  Шаңғы теуіп жарысамыз желменен,  Күнде осында қызықтаймыз біз ойнап.</p> <p><b>Мұзафар Әлімбаев</b>  <b>Қимылды ойын:</b> «»Үйсіз қалған қоян  <b>Мақсаты:</b> ойынның тәртібін сақтай отырып, секіріп алға жүгіру.</p>	<p><b>Қайың ағашын бақылау. (Қиялдау)</b>  <b>Мақсаты:</b> қайың ағашының қысқы көркін бақылау. Балаларды табиғаттың қорғаушысы болуға тәрбиелеу.</p> <p><b>Тапсырма:</b> ағаш туралы суреттер бойынша шығармашылық әңгіме құрастыру. Әр балаға суреттер таратылады.</p> <p><b>Көркем сөз</b>  Ағаштар тұр жүдеп,  Жапұрақ сәні енеді.  Соғады жел үдеп,  Қыстың кеп сәлемі.  Еңбек: қайың ағашының түбіне қар жинау.</p> <p><b>Мақсаты:</b> балаларға ағаштың түбін қармен жабудың сырын, пайдасын түсіндіру.</p> <p><b>Қимылды ойын:</b> «Біз көңілді баламыз»  <b>Жеке жұмыс:</b> «Жұмбақты шеш» сюжетті ойын ойнату.</p> <p><b>Жұмбақ:</b>  Жазда жатсаң  көлеңкесіне алады,  Қыста жақсаң, жаның рахат табады.</p> <p><b>Ағаш</b></p>	?
Балалармен жеке жұмыс	<p>Мединадан отбасы мүшелері туралы сұраққа жауап алу.  <b>Мақсаты:</b>  Сабыржанды әңгіме айтуға жетелеу.</p>	<p>Айымға суреттегі заттарды атау: <b>Мақсаты:</b>  Айғанымға заттардың атын ататып, сөздерді анық айтуға үйрету.</p>	<p>Абу Бакрге балалардың аттарын айтқызып ойнау.  <b>Мақсаты:</b> Есте сақтауын дамыту.</p>	<p>Айзеремен Отбасы мүшелері туралы әңгімелесу.  <b>Мақсаты:</b> Өз ойын толық жеткізіп айтуға жетелеу.</p>	.
Балалардың	:«Алдар көсе» ертегісі	<b>Мақсаты:</b>	«Немен қоректенеді?»	<b>Дидактикалық</b>	«Суретте не жетіспейді?»

<p>дербес әрекеті (аз қимылды, үстел үсті ойындары, бейнелеу әрекеті, кітаптарды қарау және басқалар</p>	<p>балалар Алдар көсе ертегісін біледі. Ой қиялын саусақ қимылы арқылы көрсетеді.</p>	<p><b>Мақсаты:</b> Балалардың алғырлығы мен ойлау шапшаңдығы дамиды. қарама-қарсы мағыналарды анықтап айтады.</p>	<p><b>ойын: «Желсоғып тұр»</b> Мақсаты: Кез – келген жағдайларда қатты немесе ақырын дауысты қолдана алады.</p>	<p>Мақсаты: Балалар суретте бейнеленген заттарға қай бөліктері жетіспейтіндігін көрсетіп атайды.</p>	
<p><b>Балаларды үйге қайтару</b></p>	<p><i>Ата –аналарға кеңес</i> Егер Сіздің балаңыз көпшіл, өз-жақындарыңыз бен бірге бөтен адамдарды жатырқамаса, ойын кезінде өздігімен ойнай білсе, мінезі ашық, өз құрдастарымен мейрімді болса мектепке келген күннен бастап – ақ үйреніп кететіне сеніңіз.</p>	<p><i>Ата –аналарға кеңес</i> Егер Сіздің балаңыз көпшіл, өз-жақындарыңыз бен бірге бөтен адамдарды жатырқамаса, ойын кезінде өздігімен ойнай білсе, мінезі ашық, өз құрдастарымен мейрімді болса мектепке келген күннен бастап – ақ үйреніп кететіне сеніңіз.</p>	<p><i>Ата –аналарға кеңес</i> - үйдегі жағдайда баланың өзіне - өзі қызмет етудің алғы шарттарына үйрете беріңіз: жуыну, қолын сүрту, шешіну, өз бетімен тамақтану, тамақ ішкенде қасықты пайдалану, горшокқа сұрану. Киімдері міндетті түрде өзіне ыңғайлы болуы шарт: шалбар не болмаса шорты замоксыз, белдеушесіз.</p>	<p><i>Ата –аналарға кеңес</i> Егер Сіздің балаңыз көпшіл, өз-жақындарыңыз бен бірге бөтен адамдарды жатырқамаса, ойын кезінде өздігімен ойнай білсе, мінезі ашық, өз құрдастарымен мейрімді болса мектепке келген күннен бастап – ақ үйреніп кететіне сеніңіз.</p>	

Тексердім

## Тәрбиелеу-білім беру процесінің циклограммасы

**Білім беру ұйымы** Теректі негізгі мектебі

**Мектепалды даярлық сыныбы**

**Балалардың жасы** 5-6 жас



**Жоспардың құрылу кезеңі** I-апта 06 - 10 қараша 2023-2024 оқу жылы

Күн тәртібі	Дүйсенбі	Сейсенбі	Сәрсенбі	Бейсенбі	Жұма
<b>Балаларды қабылдау</b>	Мұғалімнің балалармен қарым-қатынасы: отбасы туралы жеке әңгімелесу, қарым-қатынас және көтеріңкі көңіл-күй орнатуға ойындар ұйымдастыру. Жағымды жағдай орнату				
	<p><b>«Дұрыс көрсет, ажырат»</b>  <b>Мақсаты:</b> Балалардың тағамдар мен ыдыстар туралы біледі, олардың атауларын айта алады.</p>	<p><b>«Өзім және отбасым»</b>  <b>Мақсаты:</b> Отбасындағы қарым - қатынас мәдениеті туралы айта алады бақытты жанұяның қандай болу керектігін кеңінен түсінеді</p>	<p><b>«Мамандықтың бәрі жақсы»</b>  <b>Мақсаты:</b> балалар әр түрлі мамандық иелерін біледі.</p>	<p><b>«Бұны қай кезде киеді?»</b>  <b>Мақсаты:</b> әр жыл мезгілінде қандай киімдер киетінін баяндай алады</p>	<p><b>Бақша да ма,бау да ма?</b>  <b>Мақсаты:</b> Жемістер мен көкөністерді ажырата алады</p>
<b>Ата-аналармен әңгімелесу, кеңес беру</b>	<p><b>Ата-аналармен әңгіме:</b>  Балалардың тазалығы жөнінде кеңес беру</p>	<p><b>Ата-аналармен әңгіме:</b>Ата-аналарға балаларын ертеңгілік жаттығуға үлгертіп алып келулерін ескерту.</p>	<p><b>Ата-аналармен әңгіме:</b>  Балалардың жетістік пен дәрежесі үшін емес, сол қалпында сөзсіз қабылдап жақсы көретініңізді сездіріңіз.</p>	<p><b>Ата-аналармен әңгіме:</b>  Ата-аналарға балаларды тамақтарын тауысып жеуге үйретулерін ескерту.</p>	<p><b>Ата –аналармен әңгіме:</b>  «Дұрыс тамақтануға баулу»</p>
<b>Балалардың дербес әрекеті (баяу қимылды ойындар, үстел үсті ойындары, бейнелеу әрекеті, кітаптар қарау және тағы басқа әрекеттер)</b>	<p>«Шарикті үрлеу».   (үстел үсті ойыны)</p>	<p>«Гүлді құрастыру»Топтық ойын</p>	<p>Жапырақ гүлін жасау</p>	<p>Фантикті жинау</p>	<p>Қағазды бүктеу,жазу</p>
<b>Таңертеңгі жаттығу</b>	<b>Таңғы жаттығу кешені № 5</b>				

<p><b>Ұйымдастырылған іс-әрекетке дайындық</b></p>	<p>Шаттанамын, күлемін, Бақытты боп жүремін. Қатар тұрар шеңберде Досым көбін білемін</p>	<p>Шаттанамын, күлемін, Бақытты боп жүремін. Қатар тұрар шеңберде Досым көбін білемін</p>	<p>Шаттанамын, күлемін, Бақытты боп жүремін. Қатар тұрар шеңберде Досым көбін білемін</p>	<p>Шаттанамын, күлемін, Бақытты боп жүремін. Қатар тұрар шеңберде Досым көбін білемін</p>	<p>Шаттанамын, күлемін, Бақытты боп жүремін. Қатар тұрар шеңберде Досым көбін білемін</p>
<p><b>Білім беру ұйымының кестесі бойынша ұйымдастырылған іс-әрекет</b></p>	<p><b>1 - ұйымдастырылған іс-әрекет</b></p>				
<p><b>Сөйлеуді дамыту</b>  <b>Міндеті:</b> - Зат есімдер мен жалпылаушы сөздерді дұрыс қолдана білуді дамыту  -- Түбірлес сөздерді жасау және қолдана білу, етістіктерді жалғаулармен қолдану  <b>Әкірік.25.10)</b></p> <p><b>Мақсаты</b> Түбірлес сөздердің мағынасын түсіндіру  <b>Күтілетін нәтиже:</b>  <b>Жасайды:</b>өлеңді жатқа айтады, жұмбақтың шешуінің түбірлес сөздерін табады;  <b>Түсінеді:</b> өлең мазмұнын, таза, ұқыпты жүруді;  <b>Қолданады:</b>өлең сөздерінің ішінен түбірлес сөздерді табады  Педагог балаларға түбірлес сөздер туралы мағлұмат береді. Түбірлес сөздер деп түбірі бір сөздерді айтамыз. Мысалы: талап – талапты, талапсыз;өсір – өсіру, өсірмеу; өнер – өнерлі, өнерпаз; бақыт бақытты, бақытсыз; ар – арлы, арсыз,кітап – кітапхана, кітапша, ойын – ойыншы, ойыншық, ойна, бала – балақай, балалық, балақан, бота – ботақан, ботагөз.  Балалар, енді түбірлес сөздер құрастырып көріңдер</p>	<p><b>Сауат ашу негіздері</b>  <b>Міндеті:</b> - Сөздерді дыбыстық талдау: сөздегі дыбыстардың ретін, дауысты және дауыссыз дыбыстарды анықтау  <b>Мақсаты:</b> дауысты, дауыссыз дыбыстар туралы білімдерін бекіту  <b>Күтілетін нәтиже:</b>  <b>Жасайды:</b> дауысты, дауыссыз дыбыстарды атайды, сөздерді айтылған дыбыспен айтады.  <b>Түсінеді:</b> дауысты, дауыссыз дыбыстардың жасалу жолдарын.  <b>Қолданады:</b> дауысты, дауыссыз дыбыстардың түрлерін ажыратады. Тыйым сөздерді сөз барысында қолданады.</p> <p>Құстардың суреттерін тақтаға іледі. – Балалар, қандай құстарды білесіңдер? – Қарға, тоқылдақ т.б. – Мен сендерге құстарға байланысты тақпақ үзінділерін оқимын. Ал сендер не туралы</p>	<p><b>Сауат ашу негіздері</b>  <b>Міндеті:</b> Буын туралы ұғымдарды қалыптастыру, сөздерді буындарға бөлу, олардың саны мен ретін анықтау  <b>Мақсаты</b> сөзде қанша дауысты дыбыс болса, сонша буын болатынын түсіндіру</p> <p><b>Күтілетін нәтиже:</b> <b>Жасайды:</b> сөздерді буынға бөледі. <b>Түсінеді:</b> сөзде қанша дауысты дыбыс болса, сонша буын болатынын.  <b>Қолданады:</b> дауысты және дауыссыз дыбыстарды ажыратады</p> <p><b>Ғажайып сәт. Бүгін бізге</b> Айгүл өзімен бірге суреттер ала келіпті. (Педагог суреттерді тақтаға іледі: лақ, қасқыр, бағдаршам). Суреттен не көріп тұрсыңдар? Ал енді осы сөздерді сендерден алыста тұрған сияқты созып, айғайлап айтып көріңдер. Балалар сөздерді айғайлап, созып айтады: лақ, қас-қыр, бағ-дар-шам. Сөздерді қайталапқызады және буынға бөлдіртіп айтқызады. – Дауысты дыбыстар буын құрайды. Сөзде қанша дауысты дыбыс болса, сонша буын болады. Сөздерді созып,</p>	<p><b>Сауат ашу негіздері</b>  <b>Міндеті:</b> Буын туралы ұғымдарды қалыптастыру, сөздерді буындарға бөлу, олардың саны мен ретін анықтау  <b>Мақсаты</b> сөзде қанша дауысты дыбыс болса, сонша буын болатынын түсіндіру  <b>Күтілетін нәтиже:</b>  <b>Жасайды:</b> сөздерді буынға бөледі.  <b>Түсінеді:</b> сөзде қанша дауысты дыбыс болса, сонша буын болатынын.  <b>Қолданады:</b> дауысты және дауыссыз дыбыстарды ажыратады  <b>Күтілетін нәтиже:</b>  <b>Жасайды:</b> сөздерді буынға бөледі.  <b>Түсінеді:</b> сөзде қанша дауысты дыбыс болса, сонша буын болатынын.  <b>Қолданады:</b> дауысты және дауыссыз дыбыстарды ажыратады  <b>Дидактикалық ойын: «Кім көп сөз біледі?» Шарты:</b> әр балаға түрлі түсті қаламдары немесе санамақтар, бос стақан беріледі. Сөз айтқан бала, сөзді буынға бөліп,</p>	<p><b>Көркем әдебиет</b>  <b>Міндеті:</b> -- Өлеңді жатқа, мәнерлеп, интонациямен айту (Әдептілік әлемі)  <b>Мақсаты</b> : Балалардың өлеңге деген қызығушылығын қалыптастыру. Өлең мазмұны бойынша сұрақтарға жауап беруге дағыландыру. Өлең – әдеби жанрдың бір түрі екенін түсіндіру.  <b>Күтілетін нәтижелер:</b>  <b>Жасайды:</b> өлеңнің авторын, атын, мазмұнын айтады, өлеңді жаттайды;  <b>Түсінеді:</b> өлеңнің мазмұнына сәйкес сұрақтарға жауап береді, өлең жанрын ажыратады  <b>Қолданады:</b> өлең мазмұнының жүйесін сақтай отырып, қайталап айтып береді.  Қарымқатынас жасауда өзі туралы қысқа мәлімет береді. Әдептілік туралы сөздерді есіне сақтайды  <b>Сұрақ-жауап:</b> - Өлең қалай аталады? – Өлең сендерге ұнады ма?</p>	

	<p>Балалар, мен жұмбақ жасырамын, тапқан жауаптарыңа түбірлес сөздер құрастырып беріңдер. <b>Жұмбақтар шешу</b> 1.Ертемен күнде сен, Қолыңды сүйкесең, Кетіп кір, ласың, Тап-газа боласың. Бұл не? (Сабын) 2.Шомылған баланы, Аймалап алады. Сүйеді қолын да, Сүртеді жанын да. Бұл не? (Сүлгі)</p>	<p>айтылғанын және қандай дыбыстан басталып, қай дыбыстың қайталанып тұрғанын табуларың керек. Қайталанып тұрған дыбыстың жуан дауысты ма, жіңішке дауысты ма, ұяң, үнді, қатаң дауыссыз дыбыстардың қайсысына жататынын анықтау. Аққу – құстың төресі, Ақ мамықтай денесі. – Өлең не туралы және қай дыбыс көп қайталанып тұр? – Дұрыс, [а] дыбысы. – [А] дыбысының қай дыбысқа жататынын анықта? – Жуан дауысты дыбыс). – Дауысты дыбысты қалай белгілейміз? – Қызыл түспен</p>	<p>дауыстап айтқанда, сөздің қанша буынның тұратынын білуге болады. – Буын – сөйлеу мүшелерінің тұтастай қимылынан пайда болған бір немесе бірнеше дыбыстың тіркесі. Дауысты дыбыс өз алдына тұрып та, төңірегіне дауыссыз дыбыстарды алып та буын құрайды. Сөзде қанша буын бар екенін білу үшін, алақандарымызбен шапалақтау арқылы лақ сөзін буынға бөледі, «лақ» деп бір рет шапалақтап, «лақ» сөзі бір буыннан тұратындығын түсіндіреді. Педагог балаларға «қасқыр» сөзін екі рет шапалақтап айтады. «Қасқыр сөзі неше буыннан тұрады? – Екі буыннан тұрады екен, өйткені «қасқыр» сөзінде созылып айтылатын екі дауысты дыбыс бар.</p>	<p>айтқан әр сөзіне бір қаламнан стақанға салып отыруы керек. Бір сөз екі рет қайталауға болмайды. Ойлаған сөздерін буынға бөлгізу. Билингвалды компонент: буын – слог. <b>«Сөз жарыс» дидактикалық ойыны</b> – Балалар, «Сөз жарысын» ұйымдастырайық. Мен бір тақырып айтамын сендер сол тақырыпқа байланысты ғана сөздерді буынға бөлулерің қажет. Мысалы: ыдыстар, жануарлар, түстер т.б. Кім көп сөз айтып, буынға бөлсе, сол жеңімпаз болады (сөз айтып, буынға бөлген балаға түрлі түсті қаламнан беріліп отырады). Қаламдарды санау арқылы жеңімпаз анықталады.</p>	<p>- Өлеңде не туралы айтылған? - Асты қалай ішу керек? (Асықпай ішкен ас сіңімді болады). - Ас ішкен соң не істеу керек? (БІдыс-аяқты жинаймыз). - Әдепті бала деп қандай баланы айтамыз? <b>Дәптермен жұмыс:</b> - Суретте не бейнеленген? - Баланың әрекетін ретімен ата. - Суретте саған не ұнады? Өз ойыңды айт. - Бала кімге кездесті? Ол қандай әрекет жасады? – Бала қолындағы допты кімге ұсынды? - Сен болсаң қандай әрекет жасар едің? <b>Есіңе сақта: «Адам әдебімен көрікті».</b></p>
--	---	---	--	--	--

**Үзіліс : Жүгіруге арналған ойындар «Аюдың апанында»**

<p align="center"><b>Тілді жаттықтыратын жаттығулар...</b></p> <p>1 . « Анаға қарап жаттығу жасау» 2. Бағынбайтын тілді жазала. Мақсаты: Тіл еттерін бағынышты етіп, кең түрде жалпийтып ұстауға үйрету; Бейнелеуі : Ауызды кішкене ашып, тілді астыңғы ерінге салу керек. Ерінді еппен қимылдатып, мынадай дыбысты шығару керек: «пя-пя». Жалпақ тілді қалыпты жағдайда ұстай отырып, ауызды ашып, 1-10 дейін санау. Әдістемелік нұсқау : Төменгі ерінді бұрап, астыңғы тістерге тартпау керек;</p>			<p><b>Ойын: « Аюдың апанында»</b> <b>Мақсаты:</b> балаларды ойынның шартын бұзбай ойнауға, белгі бойынша, мәтіннің сөзіне сай қимыл-қозғалыс жасауға дағдыландыру, зейіндерін, байқағыштықтарын, жүгіру дағдыларын дамыту. <b>Ойынның шарты:</b> Бір жақта аюдың апаны болады. Екінші жақта балалар тұратын үй болады. Тәрбиеші аюды балалардың ішінен біреуін тағайындайды. Тәрбиеші: «Балалар қыдырып келіңдер», - дегенде балалар үйлерінен шығып, саңырауқұлақ теріп, көбелек ұстап, орман қыдырады /еңкееді, түзеледі, басқа қозғалыс жасайды/. Олар дауыстап айтады: -Біз аюдың қасында</p>
--	--	---	---

<p>Тіл жалпақ болып , қырлары ауыздың бұрыштарына тимеу керек; Тілді ерінмен бірнеше рет, бір дем шығаруда шапалақтау керек. Бала демді бөгемеу керек. Жаттығудың орындауын былай бақылауға болады: мақтаны баланың аузына қарай әкеліп ұстау. Бала жаттығуды дұрыс істеп отырса, мақта ауытқып кетеді. Бұл жаттығу басқасымен қатар, бағытталған ауа ағынын істеп шығаруына мүмкіндік жасайды</p> 			<p>Жеміс- жидек тереміз, Аю ұйықтамайды, Аю ырылдайды. «Ырылдайды»,- деген сөзден кейін аю үйлеріне қашып бара жатқан балаларды ұстай бастайды. Аюдың қолы тиген балалар аюдың апанында қалады. Бірнеше рет ұсталғаннан кейін аюдың рөліне басқа бала тағайындалады. Ойын 3-4 рет қайталанады. <b>Ұсыныс:</b> Ойынның басқа нұсқасы болуы мүмкін- екі аюмен ойнауға болады.</p>
--	---	---	---

## 2 - ұйымдастырылған іс-әрекет

	<p><b>Қоршаған орта</b> <b>Міндеті:</b> Жануарлардың тірі тіршілік иесі екендігін бақылау және себеп-салдарлық байланыстарды ажырату <b>Мақсаты</b> Жануарлардың (аңдардың) қоршаған ортадағы өзгерістерге бейімделуі туралы түсінік қалыптастыру</p> <p><b>Күтілетін нәтижелер:</b> <b>жасайды:</b>жәндіктер мен аңдардың түрлерін атап береді. түсінеді: жәндіктер мен аңдардың табиғаттағы өзгерістерге тәуелді екенін <b>түсінеді.</b> <b>қолданады:</b> жанды және жансыз табиғат нысандарына қатысты дұрыс көзқарас пен мінез- құлық танытады, үйренген дағдыларын өмірлік тәжірибеде</p> <p><b>Күрделі сұрақ:</b> Адамдар қысқа қалай дайындалады? Ал жануарлардың қысқа дайындығы жайлы не білесің?</p>	<p><b>Математика негіздері</b> <b>Міндеті:</b> жиынның бөліктен үлкен екенін, бөліктің жиыннан кіші екенін, жиынның бөліктерін санау және элементтердің (заттардың) бір-біріне қатынасы негізінде салыстыру <b>Мақсаты</b> заттарды өлшемі бойынша салыстыру біліктілігін қалыптастыру.</p> <p><b>Күтілетін нәтижелер:</b> <b>меңгереді:</b> заттарды салыстырады, заттардың өлшемін сипаттайтын сөздерді айтады: үлкен, кішкентай, орташа, негізгі түстерді атауды; сипаттамаларына сәйкес жіктеуді; <b>түсінеді:</b> заттарды өлшемі бойынша қалай салыстыруға болатынын; <b>қолданады:</b> заттарды көзбен көру арқылы салыстыруды, заттардың белгілерін</p>	<p><b>Математика негіздері</b> <b>Міндеті:</b> жиынның бөліктен үлкен екенін, бөліктің жиыннан кіші екенін, жиынның бөліктерін санау және элементтердің (заттардың) бір-біріне қатынасы негізінде салыстыру <b>Мақсаты</b> заттарды өлшемі бойынша салыстыру біліктілігін қалыптастыру.</p> <p><b>Күтілетін нәтижелер:</b> <b>меңгереді:</b> заттарды салыстырады, заттардың өлшемін сипаттайтын сөздерді айтады: үлкен, кішкентай, орташа, негізгі түстерді атауды; <b>түсінеді:</b> заттарды өлшемі бойынша қалай салыстыруға болатынын; <b>қолданады:</b> заттарды көзбен көру арқылы салыстыруды, заттардың белгілерін анықтауды.</p> <p>Педагог 1-тапсырманы орындауды ұсынады. Суретке қарап, не бейнеленгенін</p>	<p><b>Математика негіздері</b> <b>Міндеті:</b> жиынның бөліктен үлкен екенін, бөліктің жиыннан кіші екенін, жиынның бөліктерін санау және элементтердің (заттардың) бір-біріне қатынасы негізінде салыстыру <b>Мақсаты</b> заттарды өлшемі бойынша салыстыру біліктілігін қалыптастыру.</p> <p><b>Күтілетін нәтижелер:</b> <b>меңгереді:</b> заттарды салыстырады, заттардың өлшемін сипаттайтын сөздерді айтады: үлкен, кішкентай, орташа, негізгі түстерді атауды; сипаттамаларына сәйкес жіктеуді; <b>түсінеді:</b> заттарды өлшемі бойынша қалай салыстыруға болатынын; <b>қолданады:</b> заттарды көзбен көру арқылы салыстыруды, заттардың белгілерін</p>	<p><b>Қоршаған орта</b> <b>Міндеті:</b> Жануарлардың тірі тіршілік иесі екендігін бақылау және себеп-салдарлық байланыстарды ажырату <b>Мақсаты</b> Жануарлардың (аңдардың) қоршаған ортадағы өзгерістерге бейімделуі туралы түсінік қалыптастыру</p> <p><b>Күтілетін нәтижелер:</b> <b>жасайды:</b>жәндіктер мен аңдардың түрлерін атап береді. түсінеді: жәндіктер мен аңдардың табиғаттағы өзгерістерге тәуелді екенін <b>түсінеді.</b> <b>қолданады:</b> жанды және жансыз табиғат нысандарына қатысты дұрыс көзқарас пен мінез- құлық танытады, үйренген дағдыларын өмірлік тәжірибеде</p>
--	---	---	--	---	---

	<p>Суретті қарап шығып, онда бейнеленген жануарлардың атауын атайды және олардың қысқа қалай дайындалатынын айтып береді.</p> <p>Мысалы, кірпі күзде інін дайындайды, ішіне мүк пен құрғақ жапырақ төсейді. Жапырағы құрғақ жерді таңдап алып, сол жерге ары-бері домалайды. Инесіне жапырақтарды қадап алғаннан кейін, ініне апарып тастайды да, қайтадан жүгіреді. Кірпілер тамағын түнде аулайды. Күзде жақсылап қоректеніп, семіріп алады. Бұл – оның қысқа дайындығы. Енді ініне кіріп, көктемге дейін ұйықтауына болады. Кірпі қыста ұзақ ұйқыға кетеді.</p> <p>Балалар аюдың да жаз бойы және күзде жақсылап қоректенетінін айтады. Бірақ ол қор жинамайды. Сондықтан аюға кірпі сияқты азық жинап, тойып тамақ жеп, қысқа май жинаудың қажеті жоқ. Қыста аюдың апанын қалың қар басып тастайды. Оның іші жып- жылы болып тұрады.</p> <p>Аюдың кірпіге ұқсастығы қандай? Ал айырмашылығы неде? (Екеуі де қыста қалың ұйқыға кетеді, жаз бен күзде жақсылап тамақтанады, содан соң аю апанына, кірпі ініне кіріп ұйықтайды). Аю немен қоректенгенді жақсы көреді? (Таңқурай, бал, ағаш қабығы, балық, құстар мен құмырсқаларды жейді). Кірпі жаз бойы немен қоректенеді? (Бақа, жылан, құмырсқа).</p> <p>Қасқырдың жүні жазда және</p>	<p>анықтауды.</p> <p>Тосын сый сәті. «Гномдар бізге қонаққа келді. (Демонстрациялық материал – 2, 2.1 және 2.2-кесте).</p> <p>Проблемалық сұрақ. – Барлық гномдар бірдей ме? «Олармен жақынырақ танысайық».</p> <p>Педагог балаларға «үлкен – кішкентай», «түс», «алдында – артында», «алды», «арасында», «жанында» деген сөздерді пайдалана отырып, суретте бейнеленген әр гномды сипаттауға көмектеседі. Балалар ойын жағдаятына қосылады.</p> <p>Гномдар бейнеленген суреттерді қарайды, олардың өлшемін, түсін, кеңістікте орналасуын анықтайды.</p> <p>Педагог балаларға, біз гномдарды үлкенді – кішілі және киімінің түсімен салыстырдық деп түсіндіреді.</p> <p>Енді оларды биіктігі мен қалыңдығы бойынша салыстыруды үйренейік. 2-кесте – гномдар орналасқан фон, 2.1 және 2.2. кесте – сурет кескіндері. Гномдарды өсу ретімен орналастыруды ұсынады: алдымен ең аласасы, содан кейін биігі. – Сіз мұны қалай жасайсыз? Алдымен көзбен анықтап, содан кейін бір-бірінің жанына қойып, тексеруді ұсынады: ол аласа ма немесе биік пе? Оларға кеудеше мен шалбар таңдайды. – Шалбар мен кеудешелерді қалың немесе жұқа деп айтпайды, оларды ені кең-тар деп</p>	<p>айтады. Барлық заттардың көлемі бірдей ме? Үлкен заттарды – көк, кішкентай заттарды – қызыл түспен қоршап сызады. 2-тапсырманы орындайды. Заттарды қарайды, оларды белгілеріне қарай бөледі: түсі мен өлшемі. Осы екі белгіге сәйкес суреттерді жапсырады. Заттардың орналасуын сипаттайды. Педагог жеке жұмыс жүргізеді.</p>	<p>анықтауды.</p> <p>Педагог 3-тапсырманы орындауды ұсынады. Үлкен заттарды қызыл, кішкентай заттарды сары түспен бояйды. Әр зат қайда орналасқанын айтады, жеке жұмыс жүргізеді.</p>	<p>Қыста түлкінің аяғына қалың, жылы жүн өседі. Бұл оның аяқтарын жылытып тұрады. Былайша айтқанда, түлкінің байпағы бар деуге болады. Ол тышқан аулағанды жақсы көреді. Түлкі тіпті, қардың астында жатқан тышқандарды тауып алып жейді. Балалар «түлкі мен қасқырға тонының түсін ауыстырудың қажеті жоқ» деген болжам жасайды. Ал қоян тонының түсін өзгертеді. Алдымен құйрығы, кейін артқы аяқтарының түсі ағарады. Балалар қоянның не үшін тонының түсін ауыстыруы қажеттігін, оның кімнен қорқып, жасырынатынын сөз етіседі. Қоян ешқашан ін қазбайды. Күндіз ол бұталардың түбінде ұйықтайды. Ал күн суытқан кезде үйілген қардың арасына кіріп алады. Өйткені ол жер өте жылы болады. Түнде қорек табуға шығады. Тиін де тонын жылы тонға ауыстырады. Ал өзі бұталардың арасынан шұңқыр қазып, соған жаңғақ жинайды. Ал үйшігінің ішіне құрғақ жапырақ төсейді; ағаш діңіне салынған қуыстың бір ғана аузы болады. Күн қатты суытқан кезде тиін оны құйрығымен жауып</p>
--	--	--	--	---	---



	<p>күзде ұзарып өседі, қалыңдап, жып-жылы «тонға» айналады. Бұл қасқырға ауадай қажет. Өйткені ол тұмсығы мен аяқтарын құйрығымен жауып, қардың үстінде ұйықтайды</p>	<p>айтады. – Шалбарды енімен қалай орналастырамыз? Балаларды алдымен көзбен, содан кейін бірбірінің үстіне қою арқылы таңдауға шақырады. Топтағы балалармен осыған ұқсас жұмыс жүргізіледі. Педагог бірнеше балаға (5 адам) шығып, бір-бірінің артынан тізіліп тұруды ұсынады. Қалған балалар оларды сипаттайды: үлкен-кішкентай, киімінің түсі, бір-бірінің артына орналасуы. Топ балаларының осы қасиеттерін анықтайды</p>			<p>тастайды  <b>Педагог «Пайда-зиян» ойынын ұйымдастырады:</b>  Балаларды екі топқа бөледі және белгілі бір нысанның атын айтады.  <b>Ойын соңында «Пайдасы көп пе әлде зияны көп пе?» деген сұраққа жауап іздейді.</b>  Қорытынды жасайды.  1-ші команда сол нысанның пайдалы жақтарын іздейді. Ал 2-ші команда зиянын іздейді.  П: Қасқыр. Пайдасы және зияны.  1-ші командадағы балалар: Қасқыр ормандағы өліп қалған жануарларды жейді; оның терісінен малақай, тон тігуге болады. Егер қасқырлар болмаса, қоян көбейіп кететін еді. Ал олар ағаштарды кеміріп құртар еді.  2-ші командадағы балалар: Қасқыр ормандағы кішкентай аңдарды құртады. Тіпті адамға да шабуыл жасауы мүмкін. Қасқырлар қойларды, ешкілер мен өзге де үй жануарларын жейді</p>
<p>Үзіліс: Затты лақтыру мен қағып алуға арналған ойындар  « Дөңгелекті лақтыру »</p>					

<p>Тіл ұстарту жаттығуы</p> <ol style="list-style-type: none"> <li>1) Ша-ша-ша Жап жасыл шырша.</li> <li>2) Ар-ар-ар Қандай аппақ қар.</li> <li>3) Ыс-ыс-ыс Келіп қалды қыс.</li> <li>4) Лар-лар-лар Далада ойнаиды балалар.</li> </ol>		<p>Ойын: « Дөңгелекті лақтыру »</p> <p>Мақсаты: Балаларды белгіленген бағыты көздей білуге, ептілікке, шапшаңдыққа үйрету.</p> <p>Ойынның шарты: Ойын дөңгелектерді көздеп лақтырудан тұрады, дөңгелектің диаметрі 15-20см. Ал таяқшаның ұзындығы 30-40см.</p> <p>Балалар қатарға тұрып 1,5-2метр ара қашықтықта дөңгелектерді таяқшаға дәлдеп лақтырып кіргізу керек. Балалар ойынды бірін кейін бірі жалғастырып ойнай береді.</p>
---	--	--

### 3 - ұйымдастырылған іс-әрекет

	<p><b>Қазақ тілі</b>  <b>Міндеті:</b> Шағын өлеңдер, санамақтар жаттату  <b>Мақсаты</b> санамақтар жаттау, тура және кері санау. Қазақ тіліндегі сөздер мен сөйлемдерді түсініп және күнделікті өмірде қолдана білуге үйрету  <b>Күтілетін нәтижелер</b>  <b>Жасайды:</b> онға дейін тура және кері санайды, санға сәйкес суретті көрсетеді.  <b>Түсінеді:</b> сұрақтарды түсінеді.  <b>Қолданады:</b> санамақтар айтады, сұрақтарға жауап береді</p> <p><b>Дидактикалық ойын: «Кім тапқыр?».</b> Бірден онға дейін сандарды ретімен қою, санау.  2 3 4 1 5 7 6 10 8 9 1 2 3 4 5 6 7 8 9  10 10 9 8 7 6 5 4 3 2 1  Ойын: «Баспалдақпен жоғары көтеру». Басбармақ пен сұқ саусақтың көмегімен жоғары тура санау, төмен кері санау (қол моторикасын дамыту).  Санамақ жаттау.  Бақшада жақсы аға  Ойыншық береді.</p>	<p><b>Қазақ тілі</b>  <b>Міндеті:</b> Ауызекі сөйлеуді қарым-қатынас құралы ретінде дамыту  <b>Мақсаты</b> апта күндерінің атауын дұрыс айту, есте сақтауға үйрету. Қазақ тіліндегі сөздер мен сөйлемдерді түсіну  <b>Күтілетін нәтижелер:</b>  <b>Жасайды:</b> апта күндерінің қазақша айтады.  <b>Түсінеді:</b> қойылған сұрақты түсінеді.  <b>Қолданады:</b> апта күндерін ретімен қолданады, сұрақтарға жауап береді</p> <p><b>Тақпақ «Апта күндері»</b>  Апта деген атайдың  Жеті бірдей ұлы бар.  Біріншісі – дүйсенбі,  Екіншісі – сейсенбі,  Үшіншісі – сәрсенбі,  Төртіншісі – бейсенбі,  Бесіншісі – жұма,  Алтыншысы – сенбі,  Жетіншісі – жексенбі .</p>	<p><b>Сөйлеуді дамыту</b>  <b>Міндет</b> Сөйлеуде интонациялық мәнерлілік құралдарын қолдану: дауыс қарқынын, логикалық үзіліс пен екпінді реттеу  <b>Мақсаты</b> , Балаларды тазалыққа, ұқыптылыққа тәрбиелеу  <b>Күтілетін нәтиже:</b>  <b>Жасайды:</b> өлеңді жатқа айтады, жұмбақтың шешуінің түбірлес сөздерін табады;  <b>Түсінеді:</b> өлең мазмұнын, таза, ұқыпты жүруді;  <b>Қолданады:</b> өлең сөздерінің ішінен түбірлес сөздерді табады  –Балалар, таза, ұқыпты бала деп қандай баланы айтамыз?  –Енді «ұқыпты бала» дегенге мағынасы қарама-қарсы сөз айтыңдаршы?  –Сендер өздеріңді қандай балаға жатқызар едіңдер?  –Өздерің таза жүресіңдер ме?  <b>Шаштараз</b>  Ұжымшарға жаңадан, Келген еді шаштараз. Өзі сондай таза адам, Өсіп кеткен шашқа араз</p>	<p><b>Көркем әдебиет</b>  <b>Міндеті:</b> Өлеңді жатқа, мәнерлеп, интонациямен айту  <b>Мақсаты :</b>  Балалардың өлеңге деген қызығушылығын қалыптастыру.  Өлең мазмұны бойынша сұрақтарға жауап беруге дағыландыру.  Өлең – әдеби жанрдың бір түрі екенін түсіндіру.  <b>Күтілетін нәтижелер:</b>  <b>Жасайды:</b> өлеңнің авторын, атын, мазмұнын айтады, өлеңді жаттайды;  <b>Түсінеді:</b> өлеңнің мазмұнына сәйкес сұрақтарға жауап береді, өлең жанрын</p>	<p><b>Шығармашылық бейнелеу әрекеті</b>  <b>Міндеті:</b> - балаларды үй тұрмысына қажетті заттармен таныстыру;  - Бақылаған заттың бейнесін бере білу, затты әртүрлі қалыптарда мүсіндеу  - аталған заттардан қалауы бойынша қиып жапсыру, оларды ою-өрнектермен безендіру  - Ойынға қажетті құрылысты бірлесіп ойдан құрастыруға, алдағы жұмысты бірге жоспарлауға, бір-бірімен келісіп орындауға, дайын құрылыспен ойнауға мүмкіндік беру  <b>Мақсаты:</b>- құмыра туралы білімдерін жетілдіру, құмыраны сала білуге, мүсіндеуге, жапсыруға, құрастыруға үйрету</p> <p><b>Топтық жұмыстар</b></p>
--	---	--	---	---	---

	<p>Бір балық, Екі шелек, Үш үйрек, Төрт түлкі, Бес бүркіт. 3-4 бала санамақты қайталайды.</p>	<p>Дыбыстық жаттығу (айнамен орындалады). Ү-ү-ү-ү- дүүй-сенбі Ә-ә-ә- сээр-сенбі Ұ-ұ-ұ- жұу-ма</p>	<p>Кім бөлмесе көңілін, Өсті екен деп баста шаш. Салақ болса кімде-кім, Соны ұнатпас шаштараз өлең ішінен түбірлес сөздерді тапқызу</p>	<p>ажыратады <b>Қолданады:</b> өлең мазмұнының жүйесін сақтай отырып, қайталап айтып береді. Қарымқатынас жасауда өзі туралы қысқа мәлімет береді. Әдептілік туралы сөздерді есіне сақтайды - Балалар, «әдептілік» деген сөзді қалай түсінесіңдер? - Әдептілік деп үлкенді сыйлау, кішіге қамқор болу, тазалықты сүю, достарын ренжітпей ойнау, қиын кезде көмектесуді айтамыз. - Бүгін біз Ермек Өтетілеуұлының «Әдептілік әлемі» өлеңімен танысамыз. - Өлең – әдеби жанрдың бір түрі екенін түсіндіру. Айырықша сезімдерді ұйқас сөздермен суреттейді. Қарсы ал ерте күн көзін, Төсегіңді жина өзің. Асықпай іш тамақты, Жина аяқ-табақты. Сөздік жұмыс: Аяқ-табақ – тамақ</p>	
--	---	---	---	--	--

				ішетін ыдыстар. Асықпай іш – тамақты асықпай ішу	
--	--	--	--	---	--

Үзіліс: Кеңістікті бағдарлауға арналған ойындар  
«Оң жақта» .

<p><b>Саусақ гимнастикасы</b> Саусақ ойындарын ойнату үшін алдымен балаларға қарапайым саусақ жаттығуларын жасату қажет. Саусақтары жаттыққан бала сөзді немесе өлеңді ойын қимылдарын тез орындап үйренеді.</p> <ol style="list-style-type: none"> <li>1. «Кір жуамыз». Балалар жұдырығын қысып, «кір жуамыз» дегенде екі жұдырығын бір-біріне тигізбей қарама-қарсы қозғалтады.</li> <li>2. Тары мен күрішті жинау. Балаға кішкене кесеге араластырылып салынған тары мен күріш беріледі. Тарыны бір кесеге, күрішті екінші кесеге салу тапсырылады.</li> <li>3. Қуыршақтың белбеуін байла. Балаға қуыршақ және үш өрімді белбеу беріліп, «қуыршақтың белбеуін байла» деп тапсырма беріледі. Алғашында қиынсынса көмектесу керек. Біртіндеп жаттығу күрделенеді. Әрі қарай баланың өзі де қуыршақтың, кейін өзінің белбеуін, аяқ киімінің бауын еркін байлайтын болады.</li> </ol>		<p><b>Ойын: «Оң жақта»</b> <b>Мақсаты:</b> кеңістікті бағдарлауға дағдыландыру. Ойын барысы: балалар кілемді жағалай отырады. Кілемнің барлық жағында 5-6 ойыншықтан орналасқан. 1 нұсқа: педагог балалардың оң қолдарын көрсетуін өтінеді. Кейін бір балаға ортаға шығып оң жағында қандай ойыншықтар тұрғанын атауын сұрайды. Ойын барысында келесі балалар да ойыншықтарды атайды, бірақ әр бала өз бағыттарын өзгертіп тұрады. 2 нұсқа: педагог не бала бір қатарда тұрған ойыншықтарды атап шығады да, кілемнің ортасында тұрған баладан оның оң жағында қандай ойыншықтар барын атауын өтінеді. 3 нұсқа: педагог бір баладан өзі атаған қатардағы ойыншықтардың (ойыншықтар атауын атайды) оң жағында орналасындай тұруын өтінеді. Қажетті заттар: әртүрлі ойыншықтар.</p>
--	--	--

**4 - ұйымдастырылған іс-әрекет**

	<p><b>Дене шынықтыру</b> <b>Міндеті:</b> - кедергілерден өту арқылы әртүрлі жылдамдықпен – баяу, жылдам, орташа қарқынмен 1,5–2 минут тоқтамай жүгіру; <b>Мақсаты:</b> Командалық қимыл-әрекеттерді орындай отырып есте сақтау мен зейінін жақсартуына жағдай жасау. Лек-легімен келіп, кедергілер алабынан өтуге, өз әрекеттерін командасымен үйлестіруге үйрету</p> <p>Тізбекпен кедергілер алабынан өту. Тізбек құрып, кедергілер алабының қасына келеді. (Кегельдер, доғалар, құрсаулар, жолақтар). Белгі бойынша кедергілер алабынан өтеді: кегельдерді айналып өтіп, доғалардың астынан өтіп,</p>	<p><b>Музыка</b> <b>Міндеті:</b> -Балаларды шығармалардың эмоционалды мазмұнын, олардың сипатын, көңіл-күйін, динамикалық ерекшеліктерін ажырата білуге үйрету <b>Мақсаты:</b> динамикалық ерекшеліктерін ажырата білу <b>Музыка тыңдау:</b> «Аққу» (Н. Тілендиев, ұнтаспа) Ән айту: «Елтаңбасы елімнің» (Д. Омаров) «Сабантой» (Е. Хасанғалиев)</p>	<p><b>Дене шынықтыру</b> <b>Міндеті:</b> Еңбектеу, өрмелеу: жүру мен жүгіруді алмастырып, заттардың арасымен «жыланша» төрттағандап еңбектеу, кедергілер арасынан еңбектеу <b>Мақсаты</b> бүлдіршіндерге жүрудің, жүгірудің, өрмелеудің, еңбектеудің қарапайым дағдыларын үйрету. Баланың эмоционалдық көңіл - күйін еркін білдіруіне қолайлы жағдай туғызу. Ойын арқылы белсенділігін арттырып, психогимнастикалар арқылы баланың ішкі жан дүниесін сезінуіне мүмкіндік туғызу, балалардың логикалық ойлау қабілетін дамыту. Ана тауық елеңдеп: Мынау ненің дауысы екен білесіңдер ме? Бұл сендердің басты жауларың - тарғыл</p>	<p><b>Дене шынықтыру</b> <b>Міндеті:</b> допты басымен итеріп, төрттағандап еңбектеу (арақашықтығы 3-4 метр) <b>Мақсаты</b> Допты басымен итеріп жүргізіп, алдыға қарай еңбектеуді жалғастыру. Аяқ-қолын жинап, жұмырланып отырып алдыға-артқа домалауды бекіту <b>Күтілетін нәтиже</b> <b>Жасайды:</b> доппен орындалатын жалпы дамыту жаттығулары, «Күлімдейміз күндей» ойын жаттығуы, допты басымен итеріп жер бауырлап еңбектеп жүру. <b>Түсінеді:</b> допты екі жағынан қысып ұстау, сапта тұрып арақашықтықты сақтау, допты жерге соғылғаннан</p>	<p><b>Музыка</b> <b>Міндеті:</b> Музыкалық шығармаға көзқарасын білдіру, оның сипаты, мазмұны туралы айту. <b>Мақсаты</b> Музыкалық шығармаға көзқарасын білдіру, оның сипаты, мазмұны туралы айту</p> <p><b>Музыка тыңдау:</b> «Аққу» (Н. Тілендиев, ұнтаспа) Ән айту: «Елтаңбасы елімнің» (Д. Омаров) «Сабантой» (Е. Хасанғалиев) Музыкалық-ырғақтық қимылдар: «Шеңберге тұр» (Л. Бетховен)</p>
--	---	--	---	---	---

	<p>жолақтың үстімен жүгіріп өтеді. Нұсқау – тізбек шашырап кетпеуі керек</p>	<p>Музыкалық-ырғақтық қимылдар: «Шеңберге тұр» (Л. Бетховен) Билер: «Асатаяқ биі» (қыздар) («Билеп үйренейік» жинағынан) Ойындар, хороводтар: «Аспаптардың дауысын ажырату»</p>	<p>мысық «ыс - ыс - ыс» деп айбат шегіп, балапандарды үркіте бастайды.(балалар алаңда бытырай жүгіреді.) Ана тауық: Әй тарғыл мысық, тиме менің балапандарыма, тұмсығыммен өзіңді шұқып аламын. Мысық: Мияу, мияу, мықтыларға тимеймін, мен тек әлсіз балапандарды ғана жеймін. Кім мен сияқты жер бауырлап барып, ағашқа өрмелей алса, сендерге тимеймін, ал қай балапан жасай алмаса, сол менің бүгінгі асым болады. Негізгі қимыл: Балалар 2 коллонаға тұрып, еңбектеп гим. скамейканың астынан өтіп, гим. қабырғаға өрмелеу. Мысық: Мияу - мияу Күштілерге тимеймін Балапан етін жемеймін. Ана тауық: Жарайды, тарғыл, енді бізбен бір ойын ойна. Қимыл ойын: Тарғыл мысық және балапандар. Ойынның мақсаты: Кеңістікті барлай отырып алаңдағы өз орындарын табуға, шапшаңдыққа тәрбиелеу. Бала бойында ептілік, табандылық секілді қасиеттерді қалыптастыру.</p>	<p>кейін қағып алу, «арқасына аунау» термині. <b>Қолданады:</b> үш тізбекке тұру дағдысы, доппен түзету жаттығуларын орындау, еңбектеп жүру, залмен қозғалғанда кеңістікті бағдарлау, арқасына аунағанда дұрыс жиналып Жұмырлану</p> <p>4 метрге допты басымен итеріп жүргізіп, <b>алдыға қарай еңбектеу. (2 рет)</b> Жаттығуды орындағанда өздері білетін жер бауырлап еңбектеу дағдыларын қолданады. Денені жинап алып отырған күйден алдыға-артқа домалау (5 рет). Тізелерін біріктіріп, қолдарын жерге тіреп, иығын қол басының деңгейіне келтіріп, басын түзу ұстау. Осы қалыптан барлық негізгі акробатикалық жаттығулар басталады</p>	<p>Билер: «Асатаяқ биі» (қыздар) («Билеп үйренейік» жинағынан) Ойындар, хороводтар: «Аспаптардың дауысын ажырату»</p>
<p><b>Серуенге дайындық</b></p>	<p>Киімдерді реттілікті сақтап дұрыс киінуге үйрету.</p>	<p>Киімдерді реттілікті сақтап дұрыс киінуге үйрету.</p>	<p>Киімдерді реттілікті сақтап дұрыс киінуге үйрету.</p>	<p>Киімдерді реттілікті сақтап дұрыс киінуге үйрету.</p>	<p>Киімдерді реттілікті сақтап дұрыс киінуге үйрету.</p>

<p><b>Серуен</b></p>	<p><b>Бақылау:</b> Шықты бақылау.  <b>Мақсаты:</b> Күз ерекшеліктерін көрсете түсіндіру, шықтың пайда болу жолы.  <b>Еңбек :</b> Ағаш бұтақтарын жинау.  <b>Мақсаты:</b> Балалардың бірлесіп жұмыс жасауға баулу, бастаған істерін аяғына дейін тыңғылықты жасауға үйрету.  <b>Жеке жұмыс:</b> « Менің Отаным » өлеңін жаттату.  <b>Отан – менің ата-анам, Отан-досым , бауырым. Отан-өлкем, астанам, Отан-туған ауылым.</b>  <b>Мақсаты:</b> Отанын сүюге, құрметтеуге тәрбиелеу.  <b>Патриоттық сезімдерін арттыру.</b>  <b>Ойын:</b> « Қояндар секіреді » .  <b>Мақсаты:</b> Қос аяқпен секіруге үйрету.Ептілікке, шапшаңдыққа баулу.  <b>Қимылдық ойын:</b> « Қаздар мен бақташы » .  <b>Ойын барысы:</b> Ойыншылардың ішінен қасқыр мен бақташы таңдап алады.Басқа балалар болады.Ортадан бір сызық созылады.Ол-қаздардың үйі болады.Бақташы қаздарды жайып шығады.Олар далада жайылып жүреді.  <b>Бақташы:</b> Қаздар, қаздар!?  <b>Қаздар:</b> га,га,га  <b>Бақташы:</b>тамақ жейсіңдер ме?  <b>Қаздар:</b> иә, иә, иә.  <b>Бақташы:</b> Ендеше ұшыңдар.  <b>Қаздар:</b>жоқ , аш қасқыр бар  <b>Жібермейді ол жолда</b>  <b>Бақташы:</b> тез ұшыңдар</p>	<p><b>Бақылау:</b> Өткініші жаңбырды бақылау.  <b>Мақсаты:</b> Өткініші жаңбыр туралы түсінік беру.  <b>Жаңбырдың пайдасы , жаңбыр жауғанына қарап егістікті, бау бақшаны , саяжайдағы көкөніс, жеміс – жидек бәрін қолдан жауындатып суарудың пайдасын ашып түсіндіру.</b>  <b>Еңбек :</b> Ағаш түптерін қопсыту.  <b>Мақсаты:</b> Ағаш түптерін қопсыту арқылы балаларға өсімдіктерге тыңайтқыш заттар топырақ арқылы баратындығын түсіндіру.  <b>Жеке жұмыс:</b> « Еңбекпен ел көгерер, Жаңбырмен жер көгерер » .  <b>Мақсаты:</b> Мақал үйрету арқылы балаларға өсімдіктерге тыңайтқыш заттар топырақ арқылы баратындығын түсіндіру.  <b>Қимылдық ойын :</b> « Допты қуып жет » .  <b>Балаларды тез жүгіруге үйрету, шапшаңдыққа , ептілікке тәрбиелеу.</b>  <b>Қимылдық ойын:</b> « Кім тезірек? »  <b>Мақсаты:</b> Секіргішпен секіруге үйрету, секіру қабілетін дамыту, ептілікке тәрбиелеу.  <b>Ойын барысы:</b> Балалар қолдарындағы секіргішпен алаңның бір жағына, бір-біріне бөгет жасамай сапқа тұрады.Олардан 15-20 қадам қашықтықта сызық</p>	<p><b>Бақылау:</b> Күздегі өсімдіктердің түсін бақылау.  <b>Мақсаты:</b> Күзде өлі табиғатта болатын құбылыс өсімдіктерге деэсер ететіндігін түсіндіру.  <b>Еңбек :</b> Біздің ойын алаңы  <b>Мақсаты:</b> Ойын алаңындағы сарғайып түскен жапырақтарды жинау.Еңбекқорлыққа баулу.  <b>Жеке жұмыс :</b> Жел тынымсыз гуілдеп, Бопып кетті тым бұзық Шуылдайды тал терек, Жапырағын жұлғызып.  <b>Мақсаты:</b> Тақпақ үйрету арқылы балалардың есте сақтау қабілетін дамыту, тілдегі дауыс ыргағының мәнерлігін сезінуге үйрету..  <b>Қимылдық ойын:</b> « Айгөлек-ау, айгөлек » .  <b>Мақсаты:</b> Қимыл-қозғалысын дамыта отырып, шапшаңдыққа, ептілікке баулу.  <b>Қимылдық ойын:</b> « Фигура жасап шық »  <b>Ойын барысы :</b> Ойнаушылардың арасынан бастаушы таңдалынып алынады.Ол шеткірек тұрады. Балалардың қалғандары жүгіреді , бір аяғымен екінші аяғын шалыс баса ( ирек жүріспен) алаң бойы секіреді.  <b>Тәрбиешінің сигналынан, дабыл қағу немесе « тоқта » деген сөзден кейін барлығын орындарына барып қозғалмай тұрады.Басқарушы барлық « фигураларды » айналып шығып , ең ұнайтынын таңдап алады. Енді басқарушы бала беруші болып саналады да, ал алдыңғы басқарушы қалған балаларға қосылады да , ойын қайталануы.  <b>Балалардың өз бетімен ойын ұйымдастыру:</b>  <b>Қуаласпақ.</b>  <b>Тығылыспақ.</b>  <b>Тренинг:</b> « Киіз үй » .</b></p>	<p><b>Бақылау:</b> Ауа-райын бақылау.  <b>Мақсаты:</b> Күннің қанша градусқа төмендегенін бақылау. Күзгі табиғат құбылыстарын түсіндіру.  <b>Еңбек :</b> Гүл тұқымдарын жинау.  <b>Мақсаты:</b> Гүлдің тұқымнан өсетінін түсіндіру, көктемде тұқымды гүлзарларға себетіндігіміз, тұқымнан гүл өсетіндігін түсіндіру.  <b>Жеке жұмыс:</b> Сипап өткен самалға, Тербеледі сары алма. Көз салып едім бақшаға, Қауын біткен сары ала. Дидактикалық ойын: « Жемістер мен көкөністер » .  <b>Мақсаты:</b> Жемістер мен көкөністерді ажырату.Олардың адам азасына тигізер пайдасын түсіндіру.  <b>Қимылдық ойын:</b> « Тышқан мен мысық »  <b>Мақсаты:</b> Балаларды тату ойнауға үйрету .Тез жүгіруге , ептілікке, шапшаңдыққа тәрбиелеу.  <b>Қимылдық ойын:</b> . « Доппен ұрып алу » .  <b>Ойын барысы:</b> Балалар дөңгеленіп тұрады.Тәрбиеші жүргізушіні таңдап алады да , допты береді. « Бір, екі , үш » дегенде балалар жан-жаққа қашады.  <b>Жүргізуші доппен ұрады.Кімге тисе сол ойыннан шығады:Ойын осылай жалғасады.</b>  <b>Еркін ойын:</b></p>	<p><b>Бақылау:</b> Көгершінді бақылау.  <b>Мақсаты:</b> Балаларға көгершінің немен қоректенетіні, қайда мекендейтіні , тұмсығы дене пішіні түсі, қалай дыбыстайтынын үйретіп , оларға қамқорлық жасауға тәрбиелеу.  <b>Еңбек :</b> Ауладағы құстарға жем беру.  <b>Мақсаты:</b> . Табиғатты аялай білуге , құстарға қамқор болуға тәрбиелеу.  <b>Жеке жұмыс:</b> Жылы жаққа ұшпайтын Біздің жақта қыстайтын Құстар жүрсе жуықта, Жем шашуды ұмытпа!  <b>Мақсаты:</b> Балаларға тақпақ жаттата отырып , есте сақтау қабілеттерін дамыту, тілдегі дауыс ыргағының мәнерлілігін сезінуге мүмкіндік туғызу.  <b>Ойын:</b> « Шымшық доп » .  <b>Мақсаты:</b> Допты қатты тебуге, оны ұстап алуға үйрету.Ептілікке, жылдамдыққа тәрбиелеу.  <b>Қимылдық ойын:</b> « Ұстаушы, лентаны ал » .  <b>Мақсаты:</b> Балаларды шапшаңдыққа , тапқырлыққа , жылдам шешім қабылдауға үйрету.  <b>Ойын барысы:</b> Ойнаушылар шеңбер жасап тұрады, ұстаушыны таңдап</p>
----------------------	---	--	--	--	--

	<p>қалайда ! Осы кезде қаздар қанаттарын қағып ұшып бақташыға қарай жүгіреді. Қасқыр ұстағандарын жинап қояды. Екі рет оянгандарында ауысып басқа балаларға кезек береді. Еркін ойындар. Тренинг: « Қаздар болып ұшайық » .</p>	<p>сызылады немесе жалаушалар байланған жіп тартылады. Балалар келісілген сигнал бойынша бір мезгілде сызыққа бағыттала секіреді.Тәрбиеші сызықтың үстіне түскен баланы белгілеп алады. Тренинг: « Қолшатыр » .</p>		<p>« Қуыршақты киіндіреміз » . « Отбасы » Тренинг: « Біз көңілді балалар » .</p>	<p>алады.Ұстаушыдан басқасы түсті матаның немесе лентаның қиындысын алады да, оны мойынынан айқара айналдыра байлайды. Ұстаушы шеңбердің ортасында тұрады.Тәрбиешінің « Жүгір » деген сигналы бойынша балалар бет-бетімен алаңға кетеді.Ұстаушы ойнаушылардың соңынан жүгіріп, біреуінің лентасын суырып алуға тырысады.Лентасынан айрылғандар уақытша бір жаққа шығып тұрады.Тәрбиешінің: « Бір, екі, үш, тездете шеңберге жүгір! » деген сигналы бойынша балалар шеңбер құрып тұрады. Ұстаушышы алынған ленталардың санын есептеп, оны балаларға қайтып береді.Ойын жаңадан ұстаушы тағайындаудан басталып , қайталаанады. Тренинг: « Құс болып ұшайық »</p>
<b>Балалармен жеке жұмыс</b>	<p>Ансарға саңдарды санауға үйрету. Д/ойын: «Кім жылдам!</p>	<p>Мединаға сөздерді анық айтуға үйрету. Д/ойын: «Сөзді айтуға көмектес»</p>	<p>Алиханға пішіндерді ажырата білуге үйрету. Ойын: «Пішіндер доминосы»</p>	<p>Сұлтанбекке қарындашты дұрыс ұстауға үйрету. Суреттен ойын-жаттығу «Үзік сызықтарды қос»</p>	<p>Батырханға ермексазбен жұмыс жасауға үйрету. Мүсіндеуден ойын-жаттығу:«Асық»</p>
<b>Балалардың дербес әрекеті (аз қимылды, үстел үсті</b>	<p>Пазл ойындары.</p>	<p>Ж.Р.О:«Шаштараз»</p>	<p>Д/ойын: «Сиқырлы қорап»</p>	<p>Суреттер, ертегі кітаптар қарау.</p>	<p>Еркін ойындар</p>

<p>ойындары, бейнелеу әрекеті, кітаптарды қарау және басқалар</p>					
<p>Балаларды үйге қайтару</p>	<p><b>Ата –аналарға кеңес</b></p> <p>Егер Сіздің балаңыз көпшіл, өз-жақындарыңыз бен бірге бөтен адамдарды жатырқамаса, ойын кезінде өздігімен ойнай білсе, мінезі ашық, өз құрдастарымен мейрімді болса мектепке келген күннен бастап – ақ үйреніп кететіне сеніңіз.</p>	<p><b>Ата –аналарға кеңес</b></p> <p>Егер Сіздің балаңыз көпшіл, өз-жақындарыңыз бен бірге бөтен адамдарды жатырқамаса, ойын кезінде өздігімен ойнай білсе, мінезі ашық, өз құрдастарымен мейрімді болса мектепке келген күннен бастап – ақ үйреніп</p>	<p><b>Ата –аналарға кеңес</b></p> <p>- үйдегі жағдайда баланың өзіне - өзі қызмет етудің алғы шарттарына үйрете беріңіз: жуыну, қолын сүрту, шешіну, өз бетімен тамақтану, тамақ ішкенде қасықты пайдалану, горшокқа сұрану. Киімдері міндетті түрде өзіне ыңғайлы болуы шарт:</p>	<p><b>Ата –аналарға кеңес</b></p> <p>Егер Сіздің балаңыз көпшіл, өз-жақындарыңыз бен бірге бөтен адамдарды жатырқамаса, ойын кезінде өздігімен ойнай білсе, мінезі ашық, өз құрдастарымен мейрімді болса мектепке келген күннен бастап – ақ үйреніп кететіне сеніңіз.</p>	<p><b>Ата –аналарға кеңес</b></p> <p>- баламен жағымды эмоционалдық жағдайлар жасау қажет, ол көбіне ата – ана жағынан болуы қажет, мектеп туралы, оның өзіне керектігін түсіндіріп балаңызды сүйіп, аймалап, жиі оған өз мейіріміңізді көрсетіңіз. Балаңыздың көзінше мектеп туралы</p>
		<p>кететіне сеніңіз.</p>	<p>шалбар не болмаса шорты замоксыз, белдеушесіз.</p>		<p>өзіңізді толғандыратын мәселені айтудан аулақ болыңыз.</p>



## Тәрбиелеу-білім беру процесінің циклограммасы

Білім беру ұйымы Теректі негізгі мектебі

Мектепалды даярлық сыныбы

Балалардың жасы 5 -6 жас

Жоспардың құрылу кезеңі II-апта 13 - 17 қараша 2023-2024 оқу жылы

Күн тәртібі	Дүйсенбі	Сейсенбі	Сәрсенбі	Бейсенбі	Жұма
<b>Балаларды қабылдау</b>	Мұғалімнің балалармен қарым-қатынасы: отбасы туралы жеке әңгімелесу, қарым-қатынас және көтеріңкі көңіл-күй орнатуға ойындар ұйымдастыру. Жағымды жағдай орнату				
	Балаларды қабылдау Демалыс күндерін қалай өткізгендерін сұрау Тазалық шараларын жүргізу. Еңбек тапсырмасы:Гүлдерді іңшаңын сүрту «Мен өскенде кім боламын?» деген сұраққа жауап алу. Д/о:Бұл құрал қай мамандық иесінікі?	Ата аналары қандай маман иесі екенін әңгімелесу Сурет бойынша әңгіме құрастыру, жұмбақ шешу. Д/о: «Заттарды ажырат». Еңбек тапсырмасы:Кітап сөрелерін сүрту,жинастыру	Д/о «Суреттерді орналастыр» «Балабақша қызметкерлері» тақырыбында әңгімелесу Мақсаты: үлкендердің еңбектерін бағалауға үйрету Еңбек тапсырмасы: Табиғат бұрышын жинастыру,балықтарға жем беру	Суретке қарап әңгімеге тарту «Кім жоқ?» ойыны. Балаларға мамандықтар суреті көрсетіледі. Көздерін жұмуды ұсынып, бір суретті жасырады. Қандай мамандық жоқ екенін табады. Еңбек тапсырмасы: Шығармашылық бұрышын жинастыру,қарындаштарды ұштау	Үстел үсті Қысқыштармен ойналатын ойын «Балабақшада кім еңбек етеді» тақырыбында мазмұнды суреттер ұсыну. Еңбек тапсырмасы: Ойыншық сөрелерін жинау,сүрту,сынған ойыншықтарды қоқысқа тастау
<b>Ата-аналармен әңгімелесу, кеңес беру</b>	Ата-аналармен әңгіме: Балалардың тазалығы жөнінде кеңес беру	Ата-аналармен әңгіме:Ата-аналарға балаларын ертеңгілік жаттығуға үлгертіп алып келулерін ескерту.	Ата-аналармен әңгіме: Балалардың жетістік пен дәрежесі үшін емес, сол қалпында сөзсіз қабылдап жақсы көретініңізді сездіріңіз.	Ата-аналармен әңгіме: Ата-аналарға балаларды тамақтарын тауысып жеуге үйретулерін ескерту.	Ата –аналармен әңгіме: «Дұрыс тамақтануға баулу»
<b>Балалардың дербес әрекеті (баяу қимылды ойындар, үстел үсті ойындары, бейнелеу әрекеті, кітаптар қарау және тағы басқа әрекеттер)</b>	Үстел үсті, саусақ және т.б. ойындар. «Суреттерді орналастыр» Ойынның мақсаты: заттарды топтастыруға жаттықтыру, өз бетінше тапсырманы орындауға	Құрылыс ойындары: «Еңбек құралдары», «Наубайхана құрастырамыз».	Фотосуреттер қарастыру: «Бидай мен қаңбақ» Фотосуретте бейнеленген ертегі желісі бойыншасурет арқылы орналастыру. «Бидай мен қаңбақ» суреті бойынша, әңгіме құрастырып айтып беруге үйрету.	«Біз дәнбіз» диқан жерге дән екті (дән сепкен қимылды көрсетеді)Сіркіреп, жаңбыр жауды (қолдарын шапалақтайды) Жер бетіне көгеріп, бидай шықты (қолдарын жоғары көтереді)Жайлап самал жел есті (қолдарын ырғайды)	Үстел үсті ойыны – пазл: «Бидай» Комбайнмен бидайды, Былай, былай жинайды. Қаптап ұшқан торғайдан, Оны қалай қорғайды? Қаптап ұшқан торғайдан, Оны былай қорғайды. Кіш, кіш, кіш...

	дағдыландыру, ойлау қабілетін дамыту.				Қорғап қалған бидайды, Қамбаға әкеп жинайды.
<b>Таңертеңгі жаттығу</b>	Таңғы жаттығу кешені № 5				
<b>Ұйымдастырылған іс-әрекетке дайындық</b>	«Бидай» Комбайнмен бидайды, Былай, былай жинайды. Қаптап ұшқан торғайдан, Оны қалай қорғайды? Қаптап ұшқан торғайдан, Оны былай қорғайды. Кіш, кіш, кіш... Қорғап қалған бидайды, Қамбаға әкеп жинайды.	«Ақ тілек» Адал жақсы ниетпен Бар адамға бақ тілеп. Жарып шыққан жүректен, Сөздің бәрі – Ақ тілек!	«Нанға біз тоямыз» Көктемде жерді жыртамыз, Тегістейміз тырмалап. Дәндерді оған егеміз, Жайқалып көктеп шықсын деп. Күз болғанда орамыз, Нанға біздер тоямыз.	«Көлбең, көлбең, көлеңкем» Көлбең, көлбең, көлеңкем, Көлбеңдеген көлеңкем. Тасып піскен бидайды. Айтшы қалай жинайды? Комбайнмен бидайды, Былай, былай жинайды. Қаптап ұшқан торғайдан, Оны қалай қорғайды? Қаптап ұшқан торғайдан	«Күлімде, Күн, күлімде» Күлімде, Күн, күлімде, Күлсін барлық бала шат! Берекелі бүгіндей Бейбіт болсын болашақ
<b>Білім беру ұйымының кестесі бойынша ұйымдастырылған іс-әрекет</b>	1 - ұйымдастырылған іс-әрекет				
	<b>Сөйлеуді дамыту</b> <b>Міндеті:</b> Шығармашылықпен әңгімелеп беруді жетілдіру: ересектердің көмегімен әңгіменің жалғасын және соңын ойдан шығару <b>Мақсаты</b> Дауыссыз дыбыстар. Қатаң, ұяң, үнді дауыссыз дыбыстарды жалпылама түсіндіру; <b>Күтілетін нәтиже:</b> <b>Жасайды:</b> әңгіме мазмұнын айта алады, жаңылтпашты жылдам айтуға жаттығады; <b>Түсінеді:</b> хайуанаттарға қамқорлық көрсету керек екенін; <b>Қолданады:</b> дыбыстарды дауысты, дауыссыз деп екіге бөле алады Қ.Мырза Әлидің «Ең тәтті дүние»	<b>Сауат ашу негіздері</b> <b>Міндеті:</b> Буын туралы ұғымдарды қалыптастыру, сөздерді буындарға бөлу, олардың саны мен ретін анықтау. <b>Мақсаты:</b> буын туралы түсініктерін қалыптастыру <b>Күтілетін нәтиже:</b> <b>Жасайды:</b> сөздерді буынға бөледі. <b>Түсінеді:</b> буынға бөлуді, оны сызба түрінде көрсетуді. <b>Қолданады:</b> буынға бөлуді көрсетуде сызбаны қолданады.  Сөздерді созып, дауыстап айтқанда, сөздің қанша буынның тұратынын білуге болады. Буын – бір немесе бірнеше дыбыстың	<b>Сауат ашу негіздері</b> <b>Міндеті:</b> Буын туралы ұғымдарды қалыптастыру, сөздерді буындарға бөлу, олардың саны мен ретін анықтау. <b>Мақсаты</b> буын туралы түсініктерін қалыптастыру <b>Күтілетін нәтиже:</b> <b>Жасайды:</b> сөздерді буынға бөледі. <b>Түсінеді:</b> буынға бөлуді, оны сызба түрінде көрсетуді. <b>Қолданады:</b> буынға бөлуді көрсетуде сызбаны қолданады <b>«Сөз жарыс»</b> <b>дидактикалық ойыны</b> – Балалар, «Сөз жарысын» ұйымдастырайық. Мен бір тақырып айтамын сендер сол тақырыпқа	<b>Сауат ашу негіздері</b> <b>Міндеті:</b> Буын туралы ұғымдарды қалыптастыру, сөздерді буындарға бөлу, олардың саны мен ретін анықтау. <b>Мақсаты</b> буын туралы түсініктерін қалыптастыру <b>Күтілетін нәтиже:</b> <b>Жасайды:</b> сөздерді буынға бөледі. <b>Түсінеді:</b> буынға бөлуді, оны сызба түрінде көрсетуді. <b>Қолданады:</b> буынға бөлуді көрсетуде сызбаны қолданады  <b>Дидактикалық ойын:</b> <b>«Сөйлемдерді толықтыру».</b> <b>Ойын шарты:</b> балалар педагогтің бастаған сөйлемін жалғастырады және сол сөзді	<b>Көркем әдебиет</b> <b>Міндеті:</b> -Сахналық қойылымдарға қатысуға баулу (Ақмақ қасқыр) <b>Мақсаты</b> ертегі мазмұнын ойнату арқылы театр мәдениетіне баулу. <b>Күтілетін нәтижелер:</b> <b>Жасайды:</b> ертегінің мазмұнын эмоциямен қабылдай алады; <b>Түсінеді:</b> ертегінің мазмұнын түсінеді; <b>Қолданады:</b> сюжет бойынша ертегіні сахналауға қатысады.  Ертегі жүйесін сурет бойынша айтып бер. Ұй жануарларын ата. Ұй жануарлары туралы не білесің? Қой қасқырды қалай

	<p>әңгімесін мәнерлеп оқу «Таңдап ал да, атын айт».</p> <p>Ойын шарты: Аңдар мен жануарлардың қиынды суреттері ішінен біреуін таңдап алып, атын айтады және оның жүрісін салып береді</p>	<p>тіркесі. Дауысты дыбыс өз алдына тұрып та, төңірегіне дауыссыз дыбыстарды алып та буын құрайды. Педагог сызғыштың суретін көрсетіп, осы сөзді буынға бөлдіреді. – Сыз-ғыш – екі буын. – Балалар, сендер сөзді тіктөртбұрышпен белгілейтінімізді білесіңдер. Сөзді буынға бөлу үшін, осы тіктөртбұрышты сызықшалармен бөлеміз. Буындардың жазылуын сызба түрінде былай көрсетеді (тақтаға сызып көрсетеді немесе сызбасын іледі): сыз-ғыш</p> <table border="1" data-bbox="766 783 931 815"> <tr> <td></td> <td></td> </tr> </table> <p>Педагог суреттерді көрсетіп, осы сөздерді буынға бөлдіреді. ө-шір-гіш</p> <table border="1" data-bbox="766 930 931 962"> <tr> <td></td> <td></td> <td></td> </tr> </table> <p>Тіктөртбұрыш сөзді білдіреді, ал сөзде неше буын болса, төртбұрышты сонша бөлікке жоғарғы жағын сәл шығарып бөлеміз</p>						<p>байланысты ғана сөздерді буынға бөлулерің қажет. Мысалы: ыдыстар, жануарлар, түстер т.б. Кім көп сөз айтып, буынға бөлсе, сол жеңімпаз болады (сөз айтып, буынға бөлген балаға түрлі түсті қаламнан беріліп отырады). Қаламдарды санау арқылы жеңімпаз анықталады.</p>	<p>буынға бөліп созып айтады. – Өзімнің үлкен бауырым ... (а-ға) – Қыз құлағындағы әшекей ...(сыр-ға) – Ат тұяғындағы темір ... (та-ға) – Қап-қара құс ... (қар-ға) – Шегені қағатын ... (бал-ға) – Ең үздік баға ...(бес) – Білім алатын құрал ... (кі-тап) – Дәптерге жазатын ... (қа-лам-сап)</p>	<p>алдады? Ешкі қасқырдан қалай құтылды? Досыңмен кейіпкерлердің диалогін құр. 2. Қойдың, ешкінің, қасқырдың сөздерін әртүрлі екпінде айт. (Педагог балаларға қойдың, ешкінің, қасқырдың сөздерін әртүрлі екпінде айтқызып, қайталатады). 3. Ұйқасын тап. Моп-момақан өзі, Сүп-сүйкімді ... . (қозы) Педагог ұйқасын табуды ұсынады, жеке жұмыс жүргізеді.</p> <p><b>Дидактикалық ойын:</b></p> <p><b>«Жануардың дауысын сал».</b> Қасқырдың дауысын сал – у-у-у-у. Ешкінің дауысын сал – бе-е-е. Қойдың дауысын сал – мә-ә-ә. Педагог ертегіні қуыршақ театры арқылы сахналауды ұсынады. Сиқырлы қоржыннан алған ертегі кейіпкерлерінің суреті бойынша рөлдерге бөлінеді. Қалған балалар көрермен болады</p>
<p><b>Үзіліс :</b></p>										

Қол маторикасын дамытуға арналған санамақ  
Ойын:Жүретін саусақтар.

Мақсаты:Саусақтарын жүргізе отырып,саусақты шынықтыру және заттарды атау үшін логикалық есін ұлғайту.

Керекті құралдар: Суреттері бар кітапшалар.

Шарты: Суреті бар кітапшаны алып,ішін ашып,ішінде балалар білетін деген суреттерді парақ бетінде саусақтарды жүргізе отырып (2 саусақпен),суретті нұсқап оның атын сұрайды.балалар жауап береді.Сол ереже бойынша қайталанады.



Үстел үстінде ойналатын ойындар.  
Ойын: «Жуылмаған жемістер»(5-10 мин)

Мақсаты:Балалардың мәдени – эстетикалық талғамдарын байыту,жемістерді атай алу және олардан қандай тағам жасай алуға болатынын үйрету.

Керекті құралдар:Кез-келген жеміс(сәбіз,картоп),қатты ысқыш,шұңқыр ыдыс.  
Мазмұны: Ортаға үстел қойып,сол үстел үстіне әкелген сәбіз бен картопты көрсетеміз.Одан кейін оны щеткамен қалай жууға болатынын көрсетеді.Балаларды кезек-кезек шақырып алып,оларға жемісті жуғызып,артынан сол жемістерден салат жасалады.

## 2 - ұйымдастырылған іс-әрекет

### Қоршаған орта

**Міндеті:** Өсімдіктерге қажеттіліктеріне сәйкес күтім жасау әдістерін білу: оларды суару, түбін қопсыту, жапырақтың шаңын сүрту

**Мақсаты** Балаларды жаңа бөлме өсімдіктерімен таныстыру.

Ә) Тәжірибелік-тәжірибеалдық жұмыстарға деген қызығушылықтарын ояту, бақылау нәтижелерін салыстырып, талдау және қорытынды жасау қабілеттерін дамыту

суреттерді қарап шығып, өсімдіктердің ортақ белгілерін табуды сұрайды. Суреттермен танысып шығады.

Содан соң олардың ортақ белгілерін атап көрсетеді: сабағы, жапырағы, гүлі мен тамыры. Айырмашылығы: жапырақтарының түсі мен пішіні.

**Күрделі сұрақ:** жасанды гүлді

### Математика негіздері

**Міндеті:** Шартты өлшемнің көмегімен заттардың ұзындығын, енін, биіктігін өлшеу және осы өлшемдер бойынша бірнеше заттарды салыстыру.

**Мақсаты:** ұзындық – заттардың созылыңқы болу қасиеті туралы, ұзындық туралы түсінік қалыптастыру

**Күтілетін нәтижелер:**  
**меңгерді:** «ұзын – қысқа» сөздерін айтуды, ұзындық бойынша салыстыру тәсілдерін атауды: бір-бірінің үстіне салу, бір-біріне жақындату арқылы өлшеуді; «ұзынырақ қысқарырақ», «ұзындығы бірдей», «жоғары – төмен», «биіктігі бірдей», «тар – кең», ені бірдей; жуан, жіңішке, қалыңдығы бірдей, сөздерін сөйлеу барысында қолдана

### Математика негіздері

**Міндеті:** Шартты өлшемнің көмегімен заттардың ұзындығын, енін, биіктігін өлшеу және осы өлшемдер бойынша бірнеше заттарды салыстыру.

**Мақсаты** ұзындық – заттардың созылыңқы болу қасиеті туралы, ұзындық туралы түсінік қалыптастыру

**Күтілетін нәтижелер:**  
**меңгерді:** «ұзын – қысқа» сөздерін айтуды, ұзындық бойынша салыстыру тәсілдерін атауды: бір-бірінің үстіне салу, бір-біріне жақындату арқылы өлшеуді; «ұзынырақ қысқарырақ», «ұзындығы бірдей», «жоғары – төмен», «биіктігі бірдей», «тар –

### Математика негіздері

**Міндеті:** Шартты өлшемнің көмегімен заттардың ұзындығын, енін, биіктігін өлшеу және осы өлшемдер бойынша бірнеше заттарды салыстыру.

**Мақсаты** ұзындық – заттардың созылыңқы болу қасиеті туралы, ұзындық туралы түсінік қалыптастыру

**Күтілетін нәтижелер:**  
**меңгерді:** «ұзын – қысқа» сөздерін айтуды, ұзындық бойынша салыстыру тәсілдерін атауды: бір-бірінің үстіне салу, бір-біріне жақындату арқылы өлшеуді; «ұзынырақ қысқарырақ», «ұзындығы бірдей», «жоғары – төмен», «биіктігі бірдей», «тар – кең», ені бірдей; жуан, жіңішке, қалыңдығы бірдей, сөздерін сөйлеу барысында

### Қоршаған орта

**Міндеті:-** Өсімдіктерге қажеттіліктеріне сәйкес күтім жасау әдістерін білу: оларды суару, түбін қопсыту, жапырақтың шаңын сүрту

**Мақсаты** Балаларды жаңа бөлме өсімдіктерімен таныстыру.

Ә) Тәжірибелік-тәжірибеалдық жұмыстарға деген қызығушылықтарын ояту, бақылау нәтижелерін салыстырып, талдау және қорытынды жасау қабілеттерін дамыту

**Педагог бөлме гүлдерін мұқият қарап шығып, оларды зерттеуге шақырады.**

Қазтамақ гүлімен танысып шығады. Қазтамақ гүлі бұтаға көбірек ұқсайды. Оның сабағы тік, жапырақтары дөңгелек пішінді, ашық-жасыл түсті болып келеді. Қазтамақтың гүлі өте мол болады. Гүлдерінің түсі әртүрлі: қызғылт,

	<p>көрсетіп, «Оны өсіруге бола ма?» – деп сұрайды. Педагог балаларды «объективті деректер бойынша бөлу» техникасын пайдалана отырып, топтарға бөледі. Топқа бөлінеді. Бір топқа жеке басына қатысты ерекшеліктеріне қарай топтасады (ақ құба, қараторы, сары балалар; қой көзділер, көк көздер, көзінің түсі жасылдар; бойына қарай; белгілі бір жұмысқа – сурет салуға, құрылысқа, балықтарға күтім жасауға, биге және өлең айтуға қызығушылықтарына қарай). Педагог тапсырманы түсіндіреді: парақтың ортасына бөлме гүлінің суреті бейнеленген немесе БӨЛМЕ ГҮЛІ деп жазылған карточканы орналастырыңдар. Қоршап сызыңдар. БӨЛМЕ ГҮЛДЕРІ деген сөз айтылған кезде көз алдарыңа елестейтін басқа заттар туралы ойлап көріңдер. Карточкалардың арасынан БӨЛМЕ ГҮЛДЕРІН білдіретіндерін немесе ойындағы затты білдіретінін таңдап алыңдар; Оларды бірінші шеңбердің айналасына орналастырып, орталықтағы шеңбермен сызық арқылы қосыңдар. Әр топ қолдағы бар материалдар жиынтығын жасайды. Мысалы: БӨЛМЕ ГҮЛДЕРІ сөзінің айналасынан құмыра, топырақ, су сепкіш, таяқша, қазтамақ т.б. сөздерді/суреттерді көруге болады.</p>	<p>білуге үйрету; <b>түсінеді:</b> ұзындықты шартты өлшемнің көмегімен қалай өлшеуге болатынын; <b>қолданады:</b> заттарды бір-бірінің үстіне қоюды, бір-біріне жақындату арқылы, шартты өлшемнің көмегімен өлшеуді, салыстыруды. <b>Ойын жаттығуы:</b> <b>«Ретімен орналастыр»</b> Педагог «Түрлі түсті Куйзенер санау таяқшалар» жиынтықтан таяқшалар таратады, оларды ұзындықтарының өсу ретімен орналастыруды ұсынады. Балалар тапсырманы орындайды. Педагог балалардан таяқшаларды қалай орналасқанын сұрайды, қайсысы ұзын, қайсысы қысқа екенін білді. Балалар таяқшаларды бір-біріне жақындату арқылы деп түсіндіреді. Педагог бір-бірінің үстіне салу тәсілі арқылы да заттын қайсысы ұзын немесе қысқа екенін өлшеуге болатындығын қосымша айтады. Көрсетеді. Эксперименттік іс-әрекет 1. Педагог балаларға үстелдің ұзындығын алақанымен өлшеуді ұсынады. Балалар алақанмен өлшейді. Жауаптарын салыстырады. – Сонда қалай, үстел біреу, бірақ жауап әртүрлі? (Алақанның көлемі әртүрлі) 2. Үстелдің ұзындығын шынтақпен өлшейміз. Балалар үстелдің ұзындығын шынтақпен өлшейді. Жауаптарын салыстырады. Жауаптың</p>	<p>кең», ені бірдей; жуан, жіңішке, қалыңдығы бірдей, сөздерін сөйлеу барысында қолдана білуге үйрету; <b>түсінеді:</b> ұзындықты шартты өлшемнің көмегімен қалай өлшеуге болатынын; <b>қолданады:</b> заттарды бір-бірінің үстіне қоюды, бір-біріне жақындату арқылы, шартты өлшемнің көмегімен өлшеуді, салыстыруды. <b>Демонстрациялық материалмен жұмыс,</b> жолақтарды салыстыруды ұсынады. – Қай жолақ ұзынырақ? (Бір-бірінің үстіне салу, бір-біріне жақындату арқылы. Мұны жасаған кезде жолақтардың шеттеріне сәйкес келетінін көз жеткізіңіз). – Сонда не істеу керек? (Үстіне қою, жақындату). Өлшем ретінде – таяқшаларды (кесектер, «Лего» құрастырмасының бөлшектерін және т.б.) ұсынады. Мысалы, Лего: Жолақтарға қанша кішкене бөлшектер сәйкес келеді? Педагог шартты өлшемді қолдану арқылы өлшеу әдісін көрсетеді, орындалған іс-әрекеттерін түсіндіреді, балаларды өлшеу нәтижесінің процесін талқылауға шақырады. Бірінші жасағанымыз – өлшеуішті таңдадық. – Өлшемді неден бастаймыз? (Жолаққа өлшеуішті жақындату). Өлшеуішті өлшейтін заттың ең шетіне</p>	<p>қолдана білуге үйрету; <b>түсінеді:</b> ұзындықты шартты өлшемнің көмегімен қалай өлшеуге болатынын; <b>қолданады:</b> заттарды бір-бірінің үстіне қоюды, бір-біріне жақындату арқылы, шартты өлшемнің көмегімен өлшеуді, салыстыруды. Логикаға арналған ойын жаттығулары. Балалардың түсінігін тексеру және білімін түзету үшін мынадай үлгіде логикалық тапсырма ұсынуға болады: 1. Қызыл қарындаш жасыл қарындаштан ұзынырақ, жасыл қарындаш көгілдірден ұзынырақ. Ең қысқа қарындаш қандай? 2. Жасыл таспа көгілдірден жіңішкерек, көгілдір қызылдан жіңішкерек. Ең жалпақ таспа қайсысы? Топтық жұмыс. Балалар санамақ арқылы топқа бөлінеді. Педагог балаларға ұзындығы әртүрлі санағыш, қарындаш таратады. Өсу және кему ретімен орналастыруды сұрайды.</p>	<p>ақ, қоюқызыл болады. Гүлдер қолшатыр сынды гүл шоғырына біріккен. Бұл өсімдік күнді өте жақсы көреді және көп су ішеді. Колеус – ірі өсімдік. Халық арасында ол «қалақай» деп те атайды. Ол бұтаға ұқсас болып келеді. Сабағы ұзын, ашық жасыл түсті, бояуы қанық. Жапырақтары сопақша пішінді, ала- ала, жиегі ұсақ «тістермен» көмкерілген. Колеус күнді жақсы көреді. Егер ылғал мен жарық жеткіліксіз болса, түсі бозарып, бойы ұзарып өсіп кетеді. Көпжылдық традесканция гүлі де бұтаға ұқсайды. Оның бір емес, бірнеше сабағы болады және олар құмырадан салбырап тұрады. Яғни бұл – шырмалып өсетін өсімдік. ҰОҚ-да жасыл түсті, тегіс, бояуы қанық, сопақ пішінді жапырақтары болады. Узамбар шегіргүлі. Өсімдікті мұқият қарап шығады және оның жапырақтарының пішіні мен түрі қандай болып келетінін айтып береді. <b>«Гүлдер» атты дидактикалық ойын ойнауды ұсынады.</b> Мақсаттары: балалардың бөлме гүлдері мен бақша гүлдерін атауларын білу және оларды жіктеу қабілеттерін дамыту. Балалар шеңбер құрып тұрады. Балалардың бірі бөлме гүлінің атын айтады (қожағай), содан соң допты көрші балаға береді. Ол басқа гүлдің атын айтады (бегония). Ойын осылай жалғаса береді. Жауап бере алмаған бала ойыннан шығады. Екінші айналымда ойынды жүргізуші бақша гүлінің атын атайды. Ойын әрі қарай жалғасады</p>
--	---	--	--	---	---

		<p>эртүрлі болуы шынтақтың ұзындығына байланысты деп, қорытынды жасайды. 3. Педагог екі баланы шақырады ойын бұрышындағы кілемнің ұзындығын қадамдармен өлшеуді сұрайды. Екі бала кілемді өлшейді. Жауаптарын салыстырады. Балалардың қадам өлшемдері әр түрлі, сондықтан өлшеу нәтижелері әр түрлі деген педагогпен бірге қорытынды жасайды. Проблемалық сұрақ: заттардың ұзындығын қалай анықтауға болады? Балаларға ата-аналар үйдегі заттарды қалай өлшейтінін еске түсіруін сұрайды. Пікірталастан кейін педагог бір ғана өлшеуіш-метрді ойлап тапқанын түсіндіреді. (көрсету). Бұл өлшемді барлық адамдар пайдаланады. Оны шартты өлшем деп те атауға болады</p>	<p>сәйкестендіру керек. – Енді не істейміз? Өлшемнің соңын қарындашпен белгілейміз, белгіге кері өлшеуішті қойып өлшемді жалғастырамыз. Бірінші рет өлшеуішті қойып өлшеуіштің соңын белгілеген жерге, ойыншық немесе бір затты белгі ретінде қою керек. Ол бізге өлшеу бір рет толығымен орындалғанын айтады. Өлшеуішпен кері өлшедік, белгіленген сызыққа жылжытып, өлшеуіштің соңын кері белгілеп ойыншық қойдық, ол бізге өлшеу тағы бір рет толығымен орындалғанын айтады. Өлшеу ережелерімен алғашқы танысу кезінде педагог балаларға өлшеу әдісі мен ережелерін көрсетеді, талқылайды, қорытындылайды, нәтижесін анықтайды. Содан соң балаларға өз бетінше өлшем жасауды ұсынады. Балалар ісәрекеттерін түсіндіреді, содан кейін өлшеу нәтижелерін бірге талқылайды. Балалар өлшемдерді санап, жазып алады (саны бар карточканы көрсетеді), сұрақтарға жауап береді. Балаларға өлшеу ережесін белгілеуге көмектеседі: өлшемдерді бірінен соң бірін, арада бос орын қалдырмай орналастырып, санау керек. Ұзындықты</p>		
--	--	--	--	--	--

салыстыру үшін өлшеу керек деген қорытынды жасайды

### Үзіліс:

**Сюжеттік - рөлді ойын: «Көше»**  
**Мақсаты:** Балаларға бағдаршамның атқаратын жұмысын, автобусқа міну, көшеден өту ережелерін үйрету. Жағдаят:

Бағдарламалық мазмұны:  
1. Балаларға көліктердің түрлері, жүргізушілердің еңбегі және көше қозғалыстарының ережесі туралы түсінік беру. Көше ережелерінің белгілерін түсінуге, ажырата білуге үйрету, көше қозғалыстарының ережелері жайлы білімдерін кеңейту.  
2. Көше қозғалыстарының негізгі ережелеріне бағына білуге тәрбиелеу. Ойын атрибуттарын жасау, реттеушіні, жаяуларды, жүргізушілердің рөлін ойнауды үйрету.  
Атрибуттар: түрлі көліктер, коляскалар, велосипедтер, бағдаршам, белгілер, реттеушінің жұмыс киімі, жаяуларға арналған белгілер, жаяулар, жүргізушінің куәлігі, реттеушінің таяғы.  
Қатысушылар: полиция-реттеушісі, МАИ инспекторы, жүргізушілер, жаяулар.



**Саусақ ойындары**  
**Ойын: «Су толтыру»**  
**Мақсаты:** Қол ептілігін дамыту, ас ішкенде қалай отырып, қасықты қалай ұстайтынын, ыдыстар қалай тұратынын үйрету.  
Керекті құралдар: шұңқыр қасық, шұңқыр тәрелке мен күрешке. Мазмұны: Үстел үстіне шұңқыр ыдысқа су құйып қоямыз. Одан кейін 1-ші тәрбиеші өзі көрсетеді. Ыдыстағы суды қасықпен алып, ақырын төгіп алмай күрешкеге құямыз. Осы іс-әрекет бірнеше рет қайталанады.



Тіл дамыту жаттығуы

**Саусақ ойыны: «Не өзгерді?»**  
**Мақсаты:** Көру арқылы ойлау қабілеттерін арттыру.  
Көнекіліктер: Жеміс пен көкөністің мультяжы.  
Ойын барысы: Тәрбиеші жеміс пен көкөністің бір-екі түрін араластырып қойып, Балаларға көздерін жұмын сұрайды. Сол арада жеміс пен көкөністің арасынан біреуін алып жасырып қояды. Көзін ашқан балалардан не өзгергенін сұрайды. Ойын осылай жалғасады, барлық балалармен бірге ойналады.



Тіл дамыту жаттығуы

**Психологиялық ойын:**  
**Ойын: «Атомдар мен молекулалар»**  
**Мақсаты:** Бұл ойынды өткізудегі мақсат, сіздердің ұжымдарыңыздың бірлігін, ынтымақтастығын анықтау. Ал ойынның атом мен молекула деп аталуы тақырыпқа сай индиго балалардың ДНҚ құрылымының өзі басқа балалардан өзгеше. Яғни ағзасында хромосомалар құрылымы өзгерген.  
Ойын шарты:  
«Барлық ойыншылар кең, бос бөлменің ішінде ары-бері қалай болса солай жүреді, бұл уақытта олар атомдар болып есептеледі. Біздің білетініміздей атомдар молекулаларға айнала алады. Молекулада 3, 4, 5, атомдар бола алады. Ойыншыларға команда бойынша молекулаларға айналу керек. Егер жүргізуші үш десе ойыншылар үштен бірігуі қажет. Реакция бітті деген белгі бойынша қатысушылар қайтадан атомға айналады. Осылайша ойынды бірнеше қайталауға болады».

**Қабылдауды дамыту және қалыптастыру жаттығулары**  
**Ойын: «Дыбыстарды анықта» жаттығуы**  
**Мақсаты:** Балалардың фонетикалық дыбыстарды менгерту, ойынға деген құштарлықтарын дамыту, ойын арқылы көңіл-күйлерін көтеру. Ойын шарты:  
Фонематикалық айыруға қабілетін дамытуға арналған. Бұл қабілеттер оқуға, жазуға, шетел тілдеріне табысты оқытудың негізінде жатыр.

Балаға түрлі заттар бейнеленген суреттер ұсынылады (2-сурет). Баланың бұл затты білетіндігін тексеріңіз. Содан кейін сіз кез-келген сөзді айтыңыз және баладан сол дыбыстан басталатын затты көрсетуін өтініңіз. Мысалы, сіз «сүт» сөзін айтсаңыз, бала «сыр» суретін көрсетеді, өйткені



екі сөзде «с» әрпінен басталады.



### 3 - ұйымдастырылған іс-әрекет

	<p><b>Қазақ тілі</b>  <b>Міндеті:</b> Ауызекі сөйлеуді қарым-қатынас құралы ретінде дамыту  <b>Мақсаты</b> жаңа сөздердегі қазақ тіліне тән дыбыстарды дұрыс айту          Сөйлемдерді тыңда. Балалар әр апта күнінде не істеді? Суреттен көрсет.  <b>Күтілетін нәтижелер:</b>  <b>Жасайды:</b> апта күндерінің қазақша айтады.          : қойылған сұрақты түсінеді.  <b>Қолданады:</b> апта күндерін ретімен қолданады, сұрақтарға жауап береді.</p> <p>Балалар дүйсенбіде доп ойнады. Сейсенбі күні серуенге шықты. Сәрсенбіде сурет салды. Бейсенбіде би билеп, ән салды. Жұмада жидек терді. Сенбіде кино көрді. Жексенбіде үйлерінде демалды. Балалар осылай бір аптаны өткізді. Педагог сөйлемдерді оқиды, мазмұнын түсіндіреді. Апта күндерін бірнеше рет қайталатып айтқызады: дүйсенбі, сейсенбі, сәрсенбі, бейсенбі, жұма, сенбі, жексенбі</p>	<p><b>Қазақ тілі</b>  <b>Міндеті:</b> Туыстық қарым-қатынасты («бауыр», «немере», «шөбере», «ағайын», «туысқан», «жеті ата») білдіретін сөздерді үйрету  <b>Мақсаты</b> сөздік қорларын жаңа сөздермен толықтыру  <b>Күтілетін нәтиже:</b>  <b>Жасайды:</b> отбасы мүшелерін ажыратып, сөз тіркестерін дұрыс қолданып, байланыстырып сөйлейді, тақпақ жаттайды. <b>Түсінеді:</b> үлкенге құрмет, кішіге ізет көрсету керектігін түсінеді.  <b>Қолданады:</b> таныс сөздерді күнделікті өмірде қолданады, мақал-мәтел айтады</p> <p><b>Ғажайып сәт.</b>          Қонаққа қуыршақтар – Сәуле мен Арман келеді.</p>	<p><b>Сөйлеуді дамыту</b>  <b>Міндеті:</b> -бақылаулар мен суреттер бойынша сипаттау, өзара байланысты бірізді сюжет құрастыру  <b>Мақсаты</b> Дауыссыз дыбыстарды ажырата білу дағдыларын дамыту  <b>Күтілетін нәтиже:</b>  <b>Жасайды:</b> әңгіме мазмұнын айта алады, жаңылтпашты жылдам айтуға жаттығады;  <b>Түсінеді:</b> хайуанаттарға қамқорлық көрсету керек екенін;  <b>Қолданады:</b> дыбыстарды дауысты, дауыссыз деп екіге бөле алады          «Ең тәтті дүние» әңгімесін Рөлге ойнау.          Жаңылтпаш жаттау          Педагог жаңылтпашты қайталау арқылы балалардың тілін жаттықтырады.          Қай тай лақтай? Қай лақ бармақтай?</p>	<p><b>Көркем әдебиет</b>  <b>Міндеті:</b> - Рөлдерде кейіпкердің көңіл күйі мен мінезін, бейненің қимылын, интонациясы мен мимикасын беру (Ақмақ қасқыр)  <b>Мақсаты</b> ертегі мазмұнын ойнату арқылы театр мәдениетіне баулу.  <b>Күтілетін нәтижелер:</b>  <b>Жасайды:</b> ертегінің мазмұнын эмоциямен қабылдай алады;  <b>Түсінеді:</b> ертегінің мазмұнын түсінеді;  <b>Қолданады:</b> сюжет бойынша ертегіні сахналауға қатысады. Балалар, бүгін «Ақмақ қасқыр» ертегісімен танысамыз. Ертегі – әдеби жанрдың бір түрі екенін естеріне түсіру. Ертегінің басқа жанрдан айырмашылығы – ертегіні ойдан, қиялдан құрастырады. Ертегіні оқып беріп, мазмұнын ашу (қосымшаны қараңыз). Сөздік жұмыс: өріс – мал жайылатын,</p>	<p><b>Шығармашылық бейнелеу әрекеті</b>  <b>Міндеті:</b> - балалардың қоршаған ортадан алған әсерлерін көрсете білуге үйрету, Қазақстанның кең байтақ екенін түсіндіріп, білімдерін кеңейту;          - Сазбалшық, ермексаз және пластикалық массадан мүсіндеудің ерекшеліктерін білу.          - Сюжеттік композициялар жасау, оларды сәнді бөлшектермен толықтыру, жеке және топпен бірлесіп жасау, онда міндеттерді келісіп атқару          - Дайын үлгілермен және қарапайым сызба бойынша жұмыс істеу, бейнені кескіні бойынша қию үшін қайшыны қолдану.  <b>Мақсаты:</b>- Сюжеттік композицияларды салдырып, мүсіндеп, жапсырып, құрастыру</p> <p><b>Топтық жұмыс</b></p>
--	---	--	---	--	---



		<p>– Сәлеметсіздер ме?! Қуыршақтар хат алып келеді. Педагог: Қараңдаршы, бізге хат келіпті (ішінде алдын ала салынған балалардың ата-аналарының суреті). – Қандай керемет, мына суретте кім бар? Бала отбасы мүшелерінің фотосуреттерін тауып, олар туралы әңгімелейді</p>		<p>шөбі қалың жер қалың ши – су жағасында тұтасып өсетін қамыс тектес өсімдік Ертегі мазмұны бойынша сұрақтар: – Ертегі қалай аталады? – Қасқыр жайылып жүрген нені көрді? – Қой қасқырға не деп жауап берді? Қалай құтылды? – Қасқырға тағы не жолығады? – Ешкі қасқырдан қалай құтылады? – Ертегі қалай аяқталды?</p>	
--	--	--	--	---	--

Үзіліс: .

<p><b>Аз қимылды ойын: «Кім алысқа»</b> <b>Мақсаты:</b> Жүгіру арқылы балалардың аяқ бұлшықеттерін дамытып, жетілдіру. Мәре ұғымын түсіндіру. Шапшаңдылыққа, жылдамдыққа тәрбиелеу. Ойын шарты: Балалар ойынды ұлдар мен қыздар болып ойнайды. Ең алдымен ұлдар арасында, содан қыздар арасында жүгіріп, мәреге жетулері керек. Белгіленген мәреге жеткен ұл мен қызды мадақтау. Содан екі жеңімпазды жарыстыра жүгірту, мәреге ең бірінші болып жеркен баланы жеңімпаз ретінде таниды.</p> 	<p><b>Қимылды ойын: «Сақинаны лақтыр»</b> <b>Мақсаты:</b> Балалардың қол бұлшықеттері мен көздің жақсы көруін жетілдіріп, жақсарту. Есте сақтау, ойлау қабілеттерін дамыту. Тепе – теңдікті, дәлдікті сақтай білуге тәрбиелеу. Ойынның шарты: Балалар ойынды кезектесіп ойнайды. Балалардан 20-30 метрдей қашықтықта сақинаны тізетін зат қойылады, ал балаларға ойыншық сақиналар таратылады. Балалар көздеп тұрып, сақиналарды таяқшаға кигізулері керек.</p>	<p><b>Сюжетті-рөлді ойын: «Құрылысшы»</b> <b>Мақсаты:</b> Балаларды құрылысшының қызметімен таныстыру. Тәрбиешінің іс-әректі: Қаншама үйлер, мектеп, балабақшаны құрылысшылар салатынын түсіндіру. Ойын арқылы үйлерді қалай салатынын көрсету. Құрылысшы маманының еңбегі зор екенін саналарына сіңіру. Еңбекті сүйе</p>  <p>білуге тәрбиелеу.</p>	<p><b>Қимылды ,еңбек ойын: «Ойын алаңын тазалау»</b> <b>Мақсаты:</b> Балаларды білесіп жұмыс істеуге, тазалыққа үйрету. Құралдар: Сыпыртқы, күрек, қап; Ойын шарты: Қыздар ойын алаңын сыпырады, ал ұлдар қоқысты күрекпен қапқа салады. Тәрбиешінің басшылығымен қапты қоқысқа төгеді. Жеке жұмыс Камиллаға қазақша қыс туралы тақпақты Жаттату: Қандай қызық қыс деген, Бәрін шебер істеген. Бақша, бауды, тауды да Бояған аппақ түспенен.</p> 	<p><b>Қимылды ойын: «Күн мен жаңбыр»</b> <b>Мақсаты:</b> Жүгіру арқылы балалардың аяқ бұлшықеттерін дамытып, жетілдіру. Ойынның шарты: Балалардың алаңның бір шетінен немесе бөлменің қабырғасынан біразырақ жерге қойылған орындықтардың артында тізерлеп отырады да «терезеге» (орындықтың арқасындағы тесікке) қарайды. Тәрбиеші: «Аспан ашық, күн шығып тұр! Серуенге шығуға болады», - дейді. Балалар бүкіл алаңда жүгіріп жүр. «Жаңбыр! Тез үйге жүріңдер!» деген сигналды естіп, бәрі өз орындарына қарай жүгіріп келіп, орындықтардың артына отырады. Тәрбиеші қайтадан: «Күн шықты! Барыңдар, серуендеңдер», - дейді, ойын қайта басталады.</p>
--	---	---	--	--



#### 4 - ұйымдастырылған іс-әрекет

##### Дене шынықтыру

**Міндеті:** - гимнастикалық скамейка бойымен қолымен тартылып, иықтары мен тізелеріне сүйене отырып, етпетімен өрмелеу

**Мақсаты:** Гимнастикалық қабырғаның жоғарғы жағына дейін біраттас тәсілмен өрмелеуге үйрету

**Күтілетін** нәтижелер:

**Жасайды:** гимнастикалық қабырғаның жоғарғы жағына дейін өрмелеуді. Еденде иректеліп жатқан жіп үстімен басына құм салынған қапшықпен қолды екі жаққа созып жүруді. Бір-бірінен 1 м арақашықтықта жатқан заттар арқылы фитболды домалатып алып жүруді.

**Түсінеді:** тапсырманы өз бетімен орындау барысында шыдамдылық, ептілік, күш секілді дене сапаларын дамыту керектігін.

**Қолданады:** өзінің

##### Музыка

**Міндеті:** -Музыканың сипатын бейнелік мазмұнымен, оның көңіл-күйімен байланыстыра білуді қалыптастыру

**Мақсаты:** Шығармалардың эмоциялық мазмұнын, олардың сипатын, көңіл күйін ажырату

Музыка тыңдау: «Асқақта, Астана» (А. Әлиев)  
Ән айту: «Астана» (А. Досмағанбет)  
«Елтаңбасы елімнің» (Д. Омаров)

Музыкалық-ырғақтық қимылдар: «Мерекелік марш» (Б. Дәлденбай)  
«Құстар» (Т. Ломова)  
Билер:  
«Асатаяқ биі» (қыздар)  
(«Билеп үйренейік» жинағынан)  
Ойындар, хороводтар:  
«Мен күйшімін»

##### Дене шынықтыру

**Міндеті:** - әртүрлі тәсілдермен құрсаудың ішіне еңбектеп өту

**Мақсаты** - Өзінің денсаулығына және отбасы мүшелерінің денсаулығына қамқорлықпен қарау керектігін түсіндіру

Құрсаумен орындалатын құрсауды айналдыру, құрсауды тігінен қойып айналдыру, қолдың моторикасын, шапшаңдық секілді дене сапасын дамытады

##### Дене шынықтыру

**Міндеті:** - Секіру: бір орында тұрып, алға қарай 3–4 метр қашықтыққа жылжу арқылы секіру

**Мақсаты** - Қысқа секіртпемен секіруге үйретуді жалғастыру, қол мен аяқты қозғау (айналдыра және тік, адымдарды алмастырып секіру) үйлесімділігін жетілдіру

Қысқа секіртпемен секіруге үйретуді жалғастыру, қол мен аяқты қозғау (айналдыра және тік, адымдарды алмастырып секіру) үйлесімділігін жетілдіру.

Ойын жаттығуы: «Допты қағып ал!»  
Допты жоғары лақтырып, қолды артқа жіберіп шапалақтап, допты саусақтарын ашып, қайтадан қағып алады.

##### Музыка

**Міндеті:** Өмірдің кейбір құбылыстарын бейнелеу тәсілі ретінде әлемдік және қазақ музыка өнерінің шығармаларымен таныстыру

**Мақсаты** Шығармалардың эмоциялық мазмұнын, олардың сипатын, көңіл күйін ажырату

Музыка тыңдау: «Асқақта, Астана» (А. Әлиев)  
Ән айту: «Астана» (А. Досмағанбет)  
«Елтаңбасы елімнің» (Д. Омаров)  
Музыкалық-ырғақтық қимылдар: «Мерекелік марш» (Б. Дәлденбай)  
«Құстар» (Т. Ломова)  
Билер:  
«Асатаяқ биі» (қыздар)  
(«Билеп үйренейік» жинағынан)

	денсаулығына және отбасы мүшелерінің денсаулығына қамқорлықпен қарайды.  Гимнастикалық қабырғаның жоғарғы жағына дейін біраттас тәсілмен өрмелеуге үйрету, қол мен аяқ қозғалыстарының үйлесімділігін дамыту. Алма-кезек адымдап өрмелеу, тепкішектерден дұрыс ұстау, қауіпсіздік техникасына басты назар аудару қажет. (4 рет)				Ойындар, хороводтар: «Мен күйшімін»
Серуенге дайындық	Киімдерді реттілікті сақтап дұрыс киінуге үйрету.	Киімдерді реттілікті сақтап дұрыс киінуге үйрету.	Киімдерді реттілікті сақтап дұрыс киінуге үйрету.	Киімдерді реттілікті сақтап дұрыс киінуге үйрету.	Киімдерді реттілікті сақтап дұрыс киінуге үйрету.
Серуен	<b>Күнді бақылау</b> <b>Мақсаты:</b> Балаларды табиғат құбылыстарымен таныстыру: күннің қысқаруы, түннің ұзаруы түсінік беру. <b>Бақылау:</b> Серуен алдыңда балалардың көңіл – күй көтере отырып, бүгін күн ашық, бірақ күн ыстық емес, жаздағыдай қатты қыздырмайды. <b>Тәрбиеші күннің ауысып, орналасқан жерін байқатады; (күндіз және кешкілікте) күннің шығуын, батуын бақылау; күн сәулесінің терезеге түсуі бойынша күннің орналасуын белгілеу.</b> <b>Жұмбақ:</b> Ақ сандығым ашылды Ішінен жібек шашылды	<b>Ағаштарды бақылау</b> <b>Мақсаты:</b> күзгі табиғат құбылыстарымен таныстыру, күзгі ағаштарға назарларын аудару. Күзгі ағаштардың ерекшелігімен таныстыру. Сұрақ – жауап арқылы сөздік қорларын, ой –өрісін дамыту. Табиғатқа деген сүйіспеншіліктерін арттыру, адамгершілік сезімге тәрбиелеу. <b>Көркем сөз:</b> <b>Ұшты талдан жапырақ Сары көблек секілді Аспанда жай шатырлап Тамшы жерге секірді Тақпақ:</b> <b>Алтын, сары, қызыл, көк, Алуан – алуан жапырақ. Күзгі бақта күлімдеп,</b>	<b>Шықты бақылау</b> <b>Мақсаты:</b> Балаларды табиғат құбылысы шықпен таныстыру. <b>Бақылау:</b> Неге шөп дымқыл? Бұл дымқылдық қайдан келді деп ойлайсындар? Бұл қандай құбылыс? (Шық) Ол қалай пайда болды? ( күн ұясына батқаннан кейін жер, шөп, жапырақтар суып шық пайда болады. <b>Шық - бұл түнгі өсімдіктердің беті және топырақтарда жиналған дымның тамшысы; Шық қандай ауа -райында пайда болады? Ашық күні ме ,әлде бұлтты күні бола ма?(шық</b>	<b>Күзгі аспанды, бұлтты бақылау</b> <b>Мақсаты:</b> Өлі табиғат аспан туралы түсінік беру; аспанның әсемдігін бақылауды қалыптастыру; шығармашылық қабілеттерін дамыту, аспанның ашықтығы туралы білімдерін жетілдіру.Бұлт туралы түсінік беру. <b>Аспанның түсі күзде қалай өзгереді? (аспан кеңейген сияқты, жақсы көрінеді, жоғарғы жағы қою күлгін, ал шеттері ақшыл).</b> <b>Түнде және күндіз аспанда не пайда болады? (Аспан ашық: күндіз – Күн, кешке – ай және</b>	<b>Аула тазалаушыны бақылау</b> <b>Мақсаты:</b> Балаларға аула тазалаушы еңбегі жөнінде мағлұмат беру. Үлкендер еңбегін бағалай білуге. Қоршаған ортаны таза ұстау мақсатында азда болса өз үлестерін қосуга тәрбиелеу. <b>Көркем сөз:</b> <b>Қамымызды ойлайды Тазалайды жинайды Құрметтейміз бәріміз Тазалықшы ағайды Қараңдаршы , жолдарда қаншама жапырақтар жатыр. Ол жапырақты кім тазалайды? Аула тазалаушы қандай еңбек етеді.</b> <b>Ол кісінің қолында қандай</b>

	<p>(күннің көзі) Аспандағы алып доп Жарқырайды жарық боп (күн) Көркем сөз: Күз де келді, күз келді Күдерін жаз үзгенді Күз де келді, күз келді Көкте бұлттар жүзді енді. Күз де келді, күз келді Құстар мекен іздеді. Қ. Мырзалшев Қимылды ойын: «Қоңыздар» Еңбек: құмсалғышты жапырақтардан тазарту.</p>	<p>Көз тартады атырап. Қозғалмалы ойын: «Өз жұбынды тап» Мақсаты: Балаларды ойынның шартын бұзбай ойнауға, белгі бойынша мәтіннің сөзіне сай қимыл қозғалыс жасауға дағдыландыру, зейіндерін, байқағыштарын, жүгіру мен жүру дағдыларын дамыту Алаңдағы еңбек: «Кім көп жапырақ жинады?»</p>	<p>ашық күні пайда болады, бұлтты күні болмайды.) Жұмбақ: Мәлдіреген жүзімді, Ұстап едім, езілді. (Шық) Таңертең бар, кешке жоқ Кеш түгелі түсте жоқ Мен әдемі моншақпын Ірі емеспін, ұсақпын, Мойнына ешкім таға алмас (Шық) Қозғалмалы ойын: «Мысық пен торғайлар» Алаңдағы еңбек: қураған өсімдіктерді жинау.</p>	<p>жұлдыздар) Болжам: аспанда бірнеше күн ақ бұлттар пайда болса- күннің суытқаны. Жұмбақтар: Аспаннан домалап, көп моншақ төгілді, Бусанды бар алып, терледі, керілді. Бұл не? (Жаңбыр) Күндер қысқарады, түндер ұзарады Кім біледі, кім айтады бұл қай кезде болады? (Күз) Жұмбақ: Көлігі жоқ, көшеді, Өзін кезбе деседі. (бұлт) Қозғалмалы ойын: «Орамал тастау». Алаңдағы еңбек: Құмсалғышты қоқыстан тазарту. (жапырақ, қағаздарды жинау)</p>	<p>құралдары бар? Біз өз ауламызды, тұратын жерімізді ластауымыз керек пе? Үлкендер еңбегін қалай бағалауымыз керек? Мақсаты: қоқыстарды белгіленген орынға жинауға, үлкендерге көмек көрсете білуге тәрбиелеу; аула тазалаушының құралымен танып, білу. Қимыл – қозғалыс ойын: «Жапалақ» Мақсаты: Баланы біраз уақытқа дейін қозғалмай тұруға және мұқият тыңдай білуді үйретеді. Еңбек алаңында жұмыс істеу: қоқыстарды белгіленге орынға жинау</p>
<b>Балалармен жеке жұмыс</b>	<p>Аминаға қаламды дұрыс қолдануға үйрету.</p>	<p>Айзереге түстерді ажырата білуге үйрету.</p>	<p>Инжудің құрастыруға деген қызығушылығын арттыру.</p>	<p>Сұлтанбеке қарандашты дұрыс ұстауға үйрету.</p>	<p>Ансарға суретті ұқыпты, толық бояу қажеттілігін айтып түсіндіру.</p>
<b>Балалардың дербес әрекеті (аз қимылды, үстел үсті ойындары, бейнелеу әрекеті, кітаптарды қарау және басқалар</b>	<p>Дербес ойын «Қуыршақты тамақтандыр». Мақсаты: Балалардың ойынға деген қызығушылығын арттыру.</p>	<p>Танымдық-қимылды ойын: «Аңдар жүрісі» Мақсаты: Балалар аңдардың жүрісін салып, санай алады.</p>	<p>Суреттік боямалар «Кім, қайда өмір сүреді» Мақсаты: Балалар суретті таза бояп, туған жеріндегі жан-жануарлардың мекендерімен таныса алады.</p>	<p>Кітаппен жұмыс «Аспазшы» Мақсаты: Балалар аспазшы туралы түсіндіре алады.</p>	<p>Дербес ойын «Мозайка» Мақсаты: Балалар мазайканың ұсақ бөліктерін орналастыра алады.</p>

<p><b>Балаларды үйге қайтару</b></p>	<p><b>Ата –аналарға кеңес</b></p> <p>Егер Сіздің балаңыз көпшіл, өз-жақындарыңыз бен бірге бөтен адамдарды жатырқамаса, ойын кезінде өздігімен ойнай білсе, мінезі ашық, өз құрдастарымен мейрімді болса мектепке келген күннен бастап – ақ үйреніп кететіне сеніңіз.</p>	<p><b>Ата –аналарға кеңес</b></p> <p>Егер Сіздің балаңыз көпшіл, өз-жақындарыңыз бен бірге бөтен адамдарды жатырқамаса, ойын кезінде өздігімен ойнай білсе, мінезі ашық, өз құрдастарымен мейрімді болса мектепке келген күннен бастап – ақ үйреніп кететіне сеніңіз.</p>	<p><b>Ата –аналарға кеңес</b></p> <p>- үйдегі жағдайда баланың өзіне - өзі қызмет етудің алғы шарттарына үйрете беріңіз: жуыну, қолын сүрту, шешіну, өз бетімен тамақтану, тамақ ішкенде қасықты пайдалану, горшокқа сұрану. Киімдері міндетті түрде өзіне ыңғайлы болуы шарт: шалбар не болмаса шорты замоксыз, белдеушесіз.</p>	<p><b>Ата –аналарға кеңес</b></p> <p>Егер Сіздің балаңыз көпшіл, өз-жақындарыңыз бен бірге бөтен адамдарды жатырқамаса, ойын кезінде өздігімен ойнай білсе, мінезі ашық, өз құрдастарымен мейрімді болса мектепке келген күннен бастап – ақ үйреніп кететіне сеніңіз.</p>	<p><b>Ата –аналарға кеңес</b></p> <p>- баламен жағымды эмоционалдық жағдайлар жасау қажет, ол көбіне ата – ана жағынан болуы қажет, мектеп туралы, оның өзіне керектігін түсіндіріп балаңызды сүйіп, аймалап, жиі оған өз мейіріміңізді көрсетіңіз. Балаңыздың көзінше мектеп туралы өзіңізді толғандыратын мәселені айтудан аулақ болыңыз.</p>

## Тәрбиелеу-білім беру процесінің циклограммасы

**Білім беру ұйымы** Теректі негізгі мектебі

**Мектепалды даярлық сыныбы**

**Балалардың жасы** 5 -6 жас

**Жоспардың құрылу кезеңі** ІІІ-апта 20 - 24 қараша 2023-2024 оқу жылы

Күн тәртібі	Дүйсенбі	Сейсенбі	Сәрсенбі	Бейсенбі	Жұма
Балаларды қабылдау	Демалыс күнін қалай өткізгенін сұрау Сыйластық туралы өз ойларын сұрау Ойын: «Мен қандаймын?» (Бір қыз, бір ұл болып араласып тұрады.Көршісіне « Мен сені сыйлаймын, сенімен достасқым келеді» деп, оның қолын қысады.)	Мейірімділік туралы әңгімелесу. Күлімдеген күн мейірімді! Кіршіксіз ақ қар мейірімді! Таза мөлдір су мейірімді! Бәрімізді көтеріп тұрған жер мейірімді! Аяулы анам мейірімді! Қамқоршы апам мейірімді! Еңбек тапсырмасы:Балықтарға жем беру Ойын: «Мейірімділік жібі» (Балалар бір - бірлеріне жіпті беріп, тілектер айтады. Ақырғы бала жіп орамын мұғалімге беріп, өз тілегін айтады)	« Бізде кім жақсы» ойыны. Шарты: Балалар шеңбер бойымен жүреді, педагог балалардан «Кім жақсы» деп сұрайды. Балалар баланың атын айтып, сипаттайды Еңбек тапсырмасы: Ойыншықтарды жинау	«Өз отбасындағы қуанышты кездесулер» туралы айтып беру. Еңбек тапсырмасы: Ойыншықтарды жуу,сөреге жинау Ойын: «Мейірімділік гүлін» құрастыру ( Балалар әр түрлі мейірімді сөздер айтып гүл күлтелерін құрастырады)	«Қуаныш сыйлау» Еңбек тапсырмасы:Гүлдерге су құю,шаңдарын сүрту. Ойын: « <b>Күншуақ</b> » Күлімдеген күн мейірімді, Кіршіксіз қар мейірімді. Таза мөлдір су мейірімді, Мәпелеген ата-ана мейірімді.
Ата-аналармен әңгімелесу, кеңес беру	Ата-аналармен әңгіме: Балалардың тазалығы жөнінде кеңес беру	Ата-аналармен әңгіме:Ата- аналарға балаларын ертеңгілік жаттығуға үлгертіп алып келулерін ескерту.	Ата-аналармен әңгіме: Балалардың жетістік пен дәрежесі үшін емес, сол қалпында сөзсіз қабылдап жақсы көретінін сізді сездіріңіз.	Ата-аналармен әңгіме: Ата-аналарға балаларды тамақтарын тауысып жеуге үйретулерін ескерту.	Ата –аналармен әңгіме: «Дұрыс тамақтануға баулу»
<b>Балалардың дербес әрекеті (баяу қимылды ойындар, үстел үсті ойындары, бейнелеу әрекеті, кітаптар қарау</b>	Жан-жануарларға мейірімді болу туралы пікірлесу, мақал-мәтел жаттау.Суретті кітапшаларды бояу.	« Мейірімді бала туралы әңгімелеп бер»Мақсаты: сөздік қорын дамыту.	«Сыйластық» туралы әңгімелесу.Мақсаты: сұрақтарға толық жауап беруге үйрету.	« Сөйлемді аяқта» Менің досым..... ( сыпайы, қайырымды, ақылды, ақкөңіл)Сөздік қорын дамыту, шағын әңгіме құрастыруға үйрету.	Д/О «Достық неден басталады» Шарты: мен сендерге достық туралы сөздер айтамын оған иә немесе жоқ деп шапшаң жауап бересіңдер.

және тағы басқа әрекеттер)					
Таңертеңгі жаттығу	Таңғы жаттығу кешені № 6				
Ұйымдастырылған іс-әрекетке дайындық	«Жылы сөздер ойыны» Шарты: балалар шеңбер бойымен тұрады, достарына жылы сөздерін айтады.	Сыпайы болу үшін қандай бала болу керек? Әңгімелесу, өз ойларымен бөлісу	« <b>Менің досым</b> » ойыны Шарты: допты лақтырып, қағып алған баладан педагог досының қандай жақсы қылықтары барын сұрау, мақал- мәтел, тақпақ сұрайды.	«Менің айтуым бойынша». Шарты: педагог бір баланы айтып сипаттайды. Соның қай бала екенін балалар айтады.	- Мейірімділікті қалай көрсетуге болады? - Жақсы көретін жан - жануарларың бар ма? Сұрақ-жауап
Білім беру ұйымының кестесі бойынша ұйымдастырылған іс-әрекет	<b>1 - ұйымдастырылған іс-әрекет</b>				
<p><b>Сөйлеуді дамыту</b> <b>Міндеті:</b> Негізгі ойды дұрыс жеткізе білу, монологты байланыстырып құра білу, әңгімені бірізді айту <b>Мақсаты</b> Дауысты, дауыссыз дыбыстарды ойын барысында бекіту <b>Күтілетін нәтиже:</b> <b>Жасайды:</b> әңгіме мазмұнын бірін-бірі жалғастыру арқылы айтады; <b>Түсінеді:</b> әңгіменің мазмұнын, мақал-мәтелдің мағынасын, алғашқы көмектің қажеттілігін; <b>Қолданады:</b> дәрігердің айтқан ақыл кеңесін, дауысты – дауыссыз дыбыстарды ажыратады</p> <p>Әжесі қайсысы жақсы көреді" әңгімесін мәнерлеп оқу</p> <p><b>Дидактикалық ойын: «Дауысты дыбыстарды ата».</b> Ойын шарты: Педагог дыбыстарды айтып отырады, балалар дауысты дыбыс кездесе, қолдарын шапалақтайды. Дауыссыз дыбыс кездесе, тыныш отырады</p>	<p><b>Сауат ашу негіздері</b> <b>Міндеті:</b> Буындардан сөздер құрастыруға (ауызша) үйрету <b>Мақсаты:</b> сөзде неше дауысты дыбыс болса, сонша буын болатынын түсіндіруді жалғастыру <b>Күтілетін нәтиже:</b> <b>Жасайды:</b> сөздерді буынға бөледі. Буындарды бөліп жеке айтады. <b>Түсінеді:</b> бір буында бір дауысты дыбыс барын. <b>Қолданады:</b> сөздегі буынның екінші жартысын табады – Балалар, бүгін бізге Айсұлу қуыршақ қонаққа келіпті. <b>«Өз атыңды буынға бөл» ойын-жаттығуын ойнатады.</b> Сендерден өзінің атын буынға бөліп беруін сұрап отыр. – Енді Айсұлу сөзі неше буыннан тұрады екен, ойлап көрелік: Ай-сұ-лу. – Бірінші буынын кім айтады? – Бірінші буыны – Ай. – Екінші буыны – -сұ. – Үшінші буыны – -лу. – Дұрыс, үш</p>	<p><b>Сауат ашу негіздері</b> <b>Міндеті:</b> Буындардан сөздер құрастыруға (ауызша) үйрету <b>Мақсаты</b> сөзде неше дауысты дыбыс болса, сонша буын болатынын түсіндіруді жалғастыру <b>Күтілетін нәтиже:</b> <b>Жасайды:</b> сөздерді буынға бөледі. Буындарды бөліп жеке айтады. <b>Түсінеді:</b> бір буында бір дауысты дыбыс барын. <b>Қолданады:</b> сөздегі буынның екінші жартысын табады</p> <p><b>«Буынға буын қос» дидактикалық жаттығуы</b> <b>Мақсаты:</b> басталған буынға буын қосып, сөз құрап , айта білуге, шапшаңдыққа, зейінділікке баулу.</p>	<p><b>Сауат ашу негіздері</b> <b>Міндеті:</b> Буындардан сөздер құрастыруға (ауызша) үйрету <b>Мақсаты</b> . сөзде неше дауысты дыбыс болса, сонша буын болатынын түсіндіруді жалғастыру <b>Күтілетін нәтиже:</b> <b>Жасайды:</b> сөздерді буынға бөледі. Буындарды бөліп жеке айтады. <b>Түсінеді:</b> бір буында бір дауысты дыбыс барын. <b>Қолданады:</b> сөздегі буынның екінші жартысын табады</p> <p>1. Суреттердегі заттарды ата. Буынға бөл. Тиісті</p>	<p><b>Көркем әдебиет</b> <b>Міндеті</b> : : айналасында болып жатқан оқиғаларға өзінің көзқарасын білдіруге құлшынысын дамыту, сөйлегенде мақал-мәтелдерді қолдануға баулу. <b>Мақсаты</b> әдеби шығармадағы қоғамдық өмір оқиғалары туралы түсінігін дамыту. <b>Күтілетін нәтижелер:</b> <b>Жасайды:</b> өлеңге қызығушылық танытады; <b>Түсінеді:</b> өлең мазмұнын түсінеді; <b>Қолданады:</b> өз ойын айтады, басқалардың пікірін тыңдайды <b>Дәптермен жұмыс:</b> 1. Қазақстан Республикасының мемлекеттік рәміздерін ата. 2. Суретте не бейнеленген? Сен Нұр-Сұлтан қаласында болдың ба? 3. Сурет бойынша саяхат жасайық. 4. <b>Мақалдың мағынасын түсініп ал. Туған жерге туыңды тік.</b> Педагог балалармен бірге тапсырманың орындалуын талқылайды. Мақалдың мазмұнын түсіндіреді. – Туған жеріңе лайық бол, әрқашан биіктен көрінуге талпын. Ондай адамдар әрқашан өз елін қорғайтын азамат болады</p>	

		буыннан тұрады. – Себебі үш дауысты дыбыс бар. Балалар өз аттарын буынға бөліп айтып береді. Дауысты дыбыс жеке өзі ғана бір буын құрай алады. Мысалы: А-рай, А-сыл	Көрнекілік: ұсақ жалаушалар, ойыншықтар. Ойын шарты: балалармен жеке-жеке немесе 2 топқа бөліп, өткізуге болады. Жылдам ойлап, келесі буынды табу. Педагог сөздің басқы буынын айтады, балалар сөзді тез аяқтайды. Ау- (ла). Ал- (ма). Са- (ра). Сә- (біз). Қа- (уын). Мысалы: үй-рек, бүр-кіт , қар-ға , тыр-на, тор-ғай, та-бақ , ә-теш, же-лім, қа-ғаз, қайшы, қа-лам, кі-тап. Ойын соңында, жеңімпаз бала, анықталып, мадақталады	сызбамен қос. 2.Суреттерді ата. Буынға бөл. Сөздер неше буыннан тұратынын айт.	
--	--	---	---	--	--

**Үзіліс : Жүгіруге арналған ойындар «Қайда жасырылғанын тап», «Мысықтар мен балалар»**

 <p><b>Тіл дамытуға арналған жаттығулардың мақсаты:</b> Балалардың дыбысты дұрыс айтуын түзету, тілін дамыту</p> <p><b>Шалқан:</b> Шалқан үлкен болып өсіп қалған екен. Оны көрген атай: «<b>О...о...о!</b>» деп таң қалды. Кәне, бізде айтып</p>  <p><b>Жыланның ысылы:</b> Жылан қалай дыбыстайды? Бы.....Бс – с – сссс</p>	  	<p><b>Жүгіруге арналған ойын: «Қайда жасырылғанын тап»</b> <b>Мақсаты:</b> Балаларды қырағылыққа, байқампаздыққа үйрету, бірлікке, татулыққа тәрбиелеу <b>Ойынның шарты:</b> Балалар бөлменің бұрышында тұрады. Тәрбиеші жалаушаны тығатынын айтады. Балалар теріс қарап көзін жұмады, тәрбиеші жалаушаны тығып қояды да «болды» , деген де балалар жалаушаны іздейді. Тапқан бала жалаушаны тығады. Ойын 2-3 рет қайталанады.</p> <p><b>Жүгіруге арналған ойын: «Мысықтар мен балалар»</b> <b>Мақсаты:</b> Берілген белгіні дұрыс тыңдай білуге, ойын ойнағанда қауіпсіздік ережелерін сақтай білуге, топпен ойнауды ойнай білуге үйрету. Ептілікке, алғырлыққа тәрбиелеу. <b>Ойынның шарты:</b> Балалардың жартысы мысықтар болады, ал жартысы олардың иесі болады. Мысықтар баспалдақта отырады, олардың иелері жүрелерінен алаңның екінші жағында отырады. Тәрбиеші сүт кімге керек деп сүт құйғандай болады. Балалар «кис-кис», деп шақырады. Мысықтар жақындаған да балалар алаңның екінші жағына қашып шығады. Ойын 2-3 рет қайталанады.</p>
---	---	---





## 2 - ұйымдастырылған іс-әрекет

	<p><b>Қоршаған орта</b>  <b>Міндеті:</b> Өсімдіктердің тірі тіршілік иесі екендігін бақылау және себеп-салдарлық байланыстарды ажырату  <b>Мақсаты:</b> Балалардың өсімдіктердің көбею тәсілдері, оның өсуіне кері әсер ететін белгілі бір жағдайлар, өсімдіктің өсу және дамуының негізгі кезеңдері туралы түсініктерін кеңейту.  <b>Күтілетін нәтижелер:</b>  <b>жасайды:</b> бөлме гүлдерінің түрлері мен құрылымын атайды; өсімдіктердің тұқыммен, баданамен, тамыр арқылы өсетінін айтады; өсімдіктердің дұрыс өсуіне кедергі келтіретін жағдайларды атап көрсетеді.  <b>түсінеді:</b> өсімдіктердің дамып жетілу кезеңдерін түсінеді.  <b>қолданады:</b> өсімдіктерді күтім жасаудың қарапайым жолдарын; тәжірибелік жұмыстар жүргізу қабілеттерін пайдаланады</p> <p>Суреттерді қарап шығып, талқылауға қатысады. Гүлдің даму кезеңдерімен танысады. Алдымен болашақ гүл жерге құлап түсіп, өсіп-жетілуіне мүмкіндік беретін тұқым-бесікте кішкентай сәби секілді күш жинайды. Содан</p>	<p><b>Математика негіздері</b>  <b>Міндеті:</b> Шеңбермен және тіктөртбұрышпен салыстыру арқылы сопақша пішінмен таныстыру  <b>Мақсаты:</b> геометриялық фигуралардан модельдеу біліктілігін қалыптастыру.</p> <p><b>Күтілетін нәтижелер:</b> <b>меңгереді:</b> пішіндерді атауды, сандықты безендіруді;  <b>түсінеді:</b> шаршы мен тіктөртбұрыштың айырмашылығы, пішіні, өлшемі және түсі әртүрлі болуы мүмкіндігін; <b>қолданады:</b> қоршаған ортадан дөңгелек, шаршы, тіктөртбұрыш, үшбұрыш пішінді заттарды табуды, пішіндерді ажыратуды және олардың түсі мен өлшемін анықтауды</p> <p>Педагог түстері әртүрлі шаршы мен тіктөртбұрышты көрсетеді. – Бұл не? (Шаршы.) – Оның жиектерін саусағыңмен жүргіз. Саусағыңды дайында. Саусағыңмен солдан оңға қарай жүргізесің, бұрышқа жетіп бұрыласың, саусақпен жоғарыдан төменге түсесің, бұрыласың, саусағың оңнан солға қарай жүреді, бұрышқа жетіп төменнен жоғарыға саусағыңды жүргізесің. (Әр баланың үстелінде белгілі бір түрдегі фигуралар жиынтығы бар.) – Біз саусағымызбен нені қоршап жүргіздік? (Шаршы.) – Тіктөртбұрышты көрсетеді, атайды, бұл геометриялық фигура –</p>	<p><b>Математика негіздері</b>  <b>Міндеті:</b> Шеңбермен және тіктөртбұрышпен салыстыру арқылы сопақша пішінмен таныстыру  <b>Мақсаты:</b> геометриялық фигуралардан модельдеу біліктілігін қалыптастыру .</p> <p><b>Күтілетін нәтижелер:</b> <b>меңгереді:</b> пішіндерді атауды, сандықты безендіруді;  <b>түсінеді:</b> шаршы мен тіктөртбұрыштың айырмашылығы, пішіні, өлшемі және түсі әртүрлі болуы мүмкіндігін; <b>қолданады:</b> қоршаған ортадан дөңгелек, шаршы, тіктөртбұрыш, үшбұрыш пішінді заттарды табуды, пішіндерді ажыратуды және олардың түсі мен өлшемін анықтауды</p> <p><b>Топпен жұмыс</b> Санамақ арқылы балалар 4 топқа бөлінеді. Педагог балаларға белгілі бір түрдегі фигуралар жиынтығын(әртүрлі өлшем мен пішіндегі кесілген дөңгелектер, шаршылар, тіктөртбұрыштар,</p>	<p><b>Математика негіздері</b>  <b>Міндеті:</b> Шеңбермен және тіктөртбұрышпен салыстыру арқылы сопақша пішінмен таныстыру  <b>Мақсаты:</b> геометриялық фигуралардан модельдеу біліктілігін қалыптастыру</p> <p><b>Күтілетін нәтижелер:</b> <b>меңгереді:</b> пішіндерді атауды, сандықты безендіруді;  <b>түсінеді:</b> шаршы мен тіктөртбұрыштың айырмашылығы, пішіні, өлшемі және түсі әртүрлі болуы мүмкіндігін; <b>қолданады:</b> қоршаған ортадан дөңгелек, шаршы, тіктөртбұрыш, үшбұрыш пішінді заттарды табуды, пішіндерді ажыратуды және олардың түсі мен өлшемін анықтауды</p> <p>«Сәйкес қиықты</p>	<p><b>Қоршаған орта</b>  <b>Міндеті:</b> өсімдік жапырақтары, сабақтарының қозғалуы, гүлдердің күн шыққанда жапырақтарының ашылуы және кешке жабылуы, тамырдың суды сорып, сабағы арқылы су өткізіп, басқа бөліктерін қоректендіруі  <b>Мақсаты:</b> Балалардың өсімдіктердің көбею тәсілдері, оның өсуіне кері әсер ететін белгілі бір жағдайлар, өсімдіктің өсу және дамуының негізгі кезеңдері туралы түсініктерін кеңейту.  <b>Күтілетін нәтижелер:</b>  <b>жасайды:</b> бөлме гүлдерінің түрлері мен құрылымын атайды; өсімдіктердің тұқыммен, баданамен, тамыр арқылы өсетінін айтады; өсімдіктердің дұрыс өсуіне кедергі келтіретін жағдайларды атап көрсетеді.  <b>түсінеді:</b> өсімдіктердің дамып жетілу кезеңдерін түсінеді.  <b>қолданады:</b> өсімдіктерді күтім жасаудың қарапайым жолдарын; тәжірибелік жұмыстар жүргізу қабілеттерін пайдаланады</p> <p>Балаларды өсімдіктердің көбею жолдары жайында қарапайым түсініктермен таныстырады (бадана, түйнек, өркен). Балаларды тәжірибе жұмысына қатысуға шақырады: Гүлдің баданасын қалай егеміз? (Педагог көрсетіп береді). шұңқыр жасап, таяқшаны топыраққа тығамыз және айналдырамыз; бадананы (тұқым) қазылған</p>
--	---	---	--	---	--

	<p>соң мен тұқымды құнарлы жерге көміп, үстінен су құйдым. Жылы әрі ылғал топыраққа түскен гүл-балақай ұйқысынан оянып, өсе берді, өсе берді... Міне, ол аздап өсті. Енді оның«жаялықтары» кішілік ете бастады. Гүл-балақай «жаялықтан» шыға бастады. Бірақ оны әлі гүл деуге болмайды. Ол әлі өскін. Су құйылып тұрған соң, күн нұрынан нәр алған өскін нығайып, көлемі үлкейді және ең алғашқы жапырағы пайда болды. Жапырақтары біртіндеп көбейе берді, көбейе берді. Енді, міне, ең алғашқы гүлдері де пайда болды. Бірер күнде қайталанбас сұлулыққа толы гүл ашылды. Біз оған сүйсініп қызықтай қараймыз. Гүлдің ашылуы – нағыз таңғажайып оқиға! Педагог балаларды тәжірибеалдық жұмысқа тарта отырып (әліппе-дәптердегі тапсырма) олардың тану үдерісіне деген қызығушылықтарын арттырады. Тәрбиеленушілерге гүлдердің баданасын, түйнегі, өскіні, тұқымын көрсетеді. Бұл не? Бұлардың өсімдіктерге не қажеті бар? деген сұрақтар қояды. Балалар үлкейткіш әйнектің көмегімен тұқымдар жиынтығымен танысады. Олардың пішіні, түсі мен көлемі туралы әңгімелейді. Қайсысының салмағы ауыр екенін анықтау үшін оларды өлшейді.</p>	<p>тіктөртбұрыш. – Онын жиектерін саусағыңмен жүргіз. Саусағыңды дайында... – Тіктөртбұрыш пен шаршының не айырмашылығы бар? Шаршыны тіктөртбұрышпен беттестіреді. – Қараңдар, бір қабырғалары бірдей, ал басқа екі қабырғалары әртүрлі. Тіктөртбұрыштың қабырғалары шаршыға қарағанда ұзынырық. – Балалар, тәрелкедегі шаршы мен тіктөртбұрышты алып, алдарыңа қойыңдар. –Тіктөртбұрыш пен шаршыны салыстырыңдар. Шаршыны тіктөртбұрышпен беттестіріндер. – Тіктөртбұрыш пен шаршының қабырғалары туралы не айтуға болады? (бір қабырғалары бірдей, ал тіктөртбұрыштың екі қабырғалары шаршыға қарағанда ұзынырақ)</p>	<p>үшбұрыштар) таратады. Әрбір топқа бір пішіндегі фигуралар беріледі. Балалар пішіндер қандай да бір белгі – үлкен – кіші, сондай-ақ түс бойынша бөлуі және бөлудің өз нұсқаларын ұсынуы тиіс. Дөңгелектер, шаршылар, тіктөртбұрыштар, үшбұрыштарды топтан бөледі. Әр топта әртүрлі нұсқалар болуы мүмкін. Біреулер түстер бойынша орналастыруы мүмкін (мұндай 3 топ болады). Басқалары өлшемі бойынша бөледі (мұндай 2 топ болады). Одан кейін педагогтен балалар жұмыс істеген заттардың қалай аталатынын сұрайды. Педагог пішіндерді кезек-кезек атайды. Мысалы, шаршылар. Шаршысы бар балалар тұрып, басқа балаларға көрсетеді. 5-кестемен жұмыс істеу. Тапсырма: «Бұл неге ұқсайды?» – пішініне сәйкес заттарды табады.</p>	<p>таңда» дидактикалық ойыны «Сипаттап табу» дидактикалық ойыны Балалар топтағы кез келген затты, оның қандай геометриялық пішінге ұқсайтынын, түсін сипаттайды. Қалған балалар шешуін тауып, затты атайды.</p>	<p>шұңқырға орналастырамыз; төңірегіндегі топырақты басып, нығыздаймыз, бірақ оның сабағына қатты жақындамаймыз сонан соң оған су құямыз. Балалар гүлдің баданасын егеді. Балалар жапырақтарды санап, есінде сақтайды. Жаңа жапырақ шығып, бадана топыраққа тамыр жая бастады деген сөз. Гүлге су құяды. Педагог балалардан бұршақтың не екенін сұрайды. Ол дән бе, тұқым ба? Тұқыммен тағы қандай дақылдарды егуге болады? (Қызанақ, қияр және т.б.) <b>Педагог тарапынан ұсынылған «Кімге/неге айналамыз?»</b> ойынына қатысады. Тұқым неге айналады? Жұлдызқұрт неге айналады? Жұмыртқа кімге айналады? Балапан кімге айналады? Ұн не болады? Бала кім болады?</p>
--	--	---	---	---	---

## Үзіліс:

Қимылды ойын:  
« Күн мен түн »  
Мақсаты: Балаларды ептілікке, жылдамдыққа, ажыратуға баулу.  
Ойын мазмұны:  
Балалар бірі « Күн», екіншісі « Түн» тобы болып екіге бөлінеді. Олардың бір-бірінен бөлек, өз үйлері болады. Тәрбиешінің көрсетуі бойынша екі команда да жаттығулар жасап тұрады. Тәрбиеші « Күн» деп белгі берген кезде, сол топтың балалары үйіне жеткізбей қуып жетулері керек. Қолға түскен балалар қуушылар қатарына қосылады. Сөйтіп, ойын осылайша алма-кезек жүріп отырады. Көп бала ұстаған команда жеңіске жетеді.

Қимылды ойын:« Көгі-гөк »  
Мақсаты: Шапшаңдыққа, ептілікке баулу.  
Ойын мазмұны: Тақпақ айтып, бір қызды « кемпір» етіп сайлайды. Қалғандары қаз болады. « Кемпір» шетке шығып тұрады, басқа ойыншылар қаздай тізіліп, бірінің соңынан бірі ұстап: Гөк, гөк, көгі көк, Гөк, гөк, көгі гөк, Гөк, гөк, көгі гөк,-деп қаздың жүрісіне еліктей ақырын оң мен солға шайқалып, « кемпірдің» қасына келеді. Бірінші келген балаға беріп: « Жоғалтпаңдар!»-деп тапсырады. Балалар айнала жүріп, қайтадан қаздай тізіліп « кемпірге» келеді. « Кемпір» Әлгің қайда? Қалды сайда!-деп сұрайды. Балалар бәрі бірдей. Әлгің қайда?- Қалды сайда!-деп жауап береді. Олай болса сендердің біріңді алып қаламын, деп « кемпір» балаларға бас салады. Балалар тізбегін жазбай қаша жөнелуі керек. Қолға түскен біреуін « кемпір» қасына алып қала береді. Ойын барлық балаларды түгел ұстап болғанша қайта жалғаса береді.

Қимылды ойын:  
« Аққу-қаздар »  
Мақсаты: Балаларды шапшаңдыққа, аңғарымпаздыққа тәрбиелеу.  
Ойын мазмұны: Алаңның бір шетіне қаздар тұратын үй белгіленеді, қарсы шетіне бақташы тұрады. Үйдің бір жақ бүйірінде қасқыр тұратын үңгір болады. Алаңның қалған жері жайылым болады. Бақташы қаздарды жайылымға қуып шығады, олар жайылып жүреді. Бақташы: Қаздар, қаздар, қаңқылдап, Барасыңдар қай жаққа. Қаздар: Айна көлі жалтылдап, Жатқан жасыл аймаққа. Бақташы: Біздің жерге түсе кет, Түсіп сусын іше кет. Қаздар: Сіздің жерге түсеміз Түсіп сусын ішеміз. Бақташы: Болсын онда жол жайлы! Қаздар: Бізге ол жаққа болмайды, Жолды тосып тұр

Қимылды ойын:  
« Шарлармен алмасу »  
Мақсаты: Балаларды ептілікке, жылдамдыққа, ажыратуға баулу.  
Ойын мазмұны:  
Балалар орындықтарда дөңгеленіп отырады. Тәрбиеші қатар отырған екі балаға бір-бірден шар береді де ары қарай басқаларға ауыстырады ( біреуі оңға, біреуі солға ұсынады ). Шарлар бір-бірімен екі жақтан кездескенде балалар « Соқтығысты» деген сөзбен оларды соқтықтырады. Одан кейін балалар орындарынан тұрып, дөңгелекті айналып, қарсы жаққа барады, қалғандары орындықтарынан тұрып: « Жүгірдік, жүгірдік...» деп дауыстайды. Балалар өз орындықтарына жүгіріп келіп: « Ол шарды басқа балаларға береді де ойын қайталанатын. Бұл ойынды даладағы сазды алаңда өткізуге болады, онда балалар көк шөптің үстінде отырады

Қимылды ойын:  
« Кішкене өзен арқылы »  
Мақсаты: Балаларды қырағылыққа, байқампаздыққа үйрету, бірлікке, татулыққа тәрбиелеу  
Ойынның шарты: Ойынға бір топ (6-8 адамнан) бала тартылады. Алаңда бір-бірінен 1,5-2м қашықтықта екі сызық сызылады. Бұл өзен. Ойнаушылар сызықтың жанында-өзеннің жағасында тұрады. Олар өзеннен анық сызылған дөңгелектер арқылы аяғын суламай, тастан-тасқа секіріп өтуі керек. Дөңгелектердің арасының қашықтығы балалардың оларға бірінен-біріне секіре алатындай болуы керек. Өзеннен қатарынан 2-3 бала өтеді, ал қалғандары тәрбиешімен бірге оларды бақылап тұрады. Секіре алмай, аяғын сулап алғандары оны күнге кептіруге кетеді-орындыққа отырады. Кейін олар ойынға қайтып араласады, тәрбиеші оларды қалай болса да мақтап, жағаның екінші жағына өтуге көмектеседі.

		<p>сұр қасқыр. Бақташы: Олай болса, қалаған, Жақтарыңа бар аман.</p> <p>Қаздар қанаттарын жайып, жайылым арқылы үйлеріне ұшады, ал қасқыр үңгіршек жүгіріп шығып, оларды ұстауға тырысады. Ұсталған қаздар қасқырдың үңгіріне қарай жүреді.</p> <p>Бірнеше рет жүгірістен кейін қасқырдың ұстаған қаздарфын санайды. Ойын 3-4 рет қайталанады.</p>		
--	--	--	--	--




### 3 - ұйымдастырылған іс-әрекет

<p><b>Қазақ тілі</b> <b>Міндеті:</b> Өзінің бауырлары, туыстары, ағайындары салт-дәстүрлер туралы айтуға баулу <b>Мақсаты</b> -тақпақ, мақал-мәтел жаттау. Қазақ тіліндегі сөздер мен сөйлемдерді түсініп және күнделікті өмірде қолдана білуге үйрету <b>Тақпақ жаттау.</b> Педагог отбасы мүшелерін қайталап, тақпақты бірге қимылмен жасап, жаттауды ұсынады. Бір үйде біз нешеуіміз?</p>	<p><b>Қазақ тілі</b> <b>Міндеті:</b> қазақ тіліне тән ә, ө, қ, ұ, ы, і, ғ, ң, һ дыбыстарын, осы дыбыстардан тұратын сөздерді дұрыс айтуға дағдыландыру <b>Мақсаты</b> Қазақ тіліндегі сөздер мен сөйлемдерді түсініп және күнделікті өмірде қолдана білуге үйрету.</p>	<p><b>Сөйлеуді дамыту</b> <b>Міндеті:</b> - әңгімелесушіні мұқият тыңдап, сұрақтарды дұрыс қоюға және қойылған сұрақтарға қысқаша немесе толық жауап беруге баулу <b>Мақсаты</b> әңгіменің мазмұнын, мақал-мәтелдің мағынасын, алғашқы көмектің</p>	<p><b>Көркем әдебиет</b> <b>Міндеті:</b> : айналасында болып жатқан оқиғаларға өзінің көзқарасын білдіруге құлшынысын дамыту, сөйлегенде мақал-мәтелдерді қолдануға баулу. <b>Мақсаты</b> әдеби шығармадағы қоғамдық өмір</p>	<p><b>Шығармашылық бейнелеу әрекеті</b> <b>Міндеті:</b> - ертегі желісі бойынша сурет салуға үйрету - Мүсіндеудің әртүрлі әдістерін қолдану: құрылымдық (жеке бөліктерден) және мүсіндік (негізгі бөліктерді тұтас кесектен жасау - Сюжеттік жапсыруда заттардың өлшеміне қарай арақатынасын, әртүрлі заттардың бөліктерінің пішінін, олардың құрылымын, пропорцияларын беру - Сюжеттік композициялар жасау,</p>
--	--	---	---	--

	<p>Кел, санайық екеуміз, Басбармақ – әкем, Балаң үйрек – анам, Ортан терек – ағам, Шылдыр шүмек – мен, Кішкентай бөбек – сен. Бір үйде біз нешеуміз? Бір үйде біз бесеуміз. <b>Мақал-мәтілдерді жаттап ал.</b> Отан отбасынан басталады. Баланың бас ұстазы – ата-ана.</p>	<p>Балаларға «Ғажайып алаң» ойынын ойнауға шақыру Балалар барабанды айналдыра отырып, ұпай жинайды, сұрақтарға жауап береді, тапсырмаларды орындайды. Бірінші тапсырма: Санамақты еске түсіру, отбасы мүшелерін атау. Атам, әжем, Әкем, шешем. Әпкем, сіңілім, Ағам, інім және мен. Бір үйде біз нешеуміз? Кел, санайық екеуміз</p>	<p>қажеттілігін түсіндіру <b>Күтілетін нәтиже:</b> <b>Жасайды:</b> әңгіме мазмұнын бірін-бірі жалғастыру арқылы айтады; <b>Түсінеді:</b> әңгіменің мазмұнын, мақал-мәтелдің мағынасын, алғашқы көмектің қажеттілігін; <b>Қолданады:</b> дәрігердің айтқан ақыл кеңесін, дауысты – дауыссыз дыбыстарды ажыратады</p> <p><b>Мақал-мәтелдерді қайталау.</b> 1.Анаға бала алтыннан да қымбат. 2.Жаны саудың – тәні сау. 3.Ата – балаға сыншы. 4.Ата – бәйтерек, Бала – жапырақ</p>	<p>оқиғалары туралы түсінігін дамыту. <b>Күтілетін нәтижелер:</b> <b>Жасайды:</b> өлеңге қызығушылық танытады; <b>Түсінеді:</b> өлең мазмұнын түсінеді; <b>Қолданады:</b> өз ойын айтады, басқалардың пікірін тыңдайды – Біз қай республикада тұрамыз? – Қазақстан Республикасының астанасы қай қала? – Қазақстанның жері үлкен, табиғаты бай, көп ұлтты, егемен мемлекет. Еліміздің мақтана алатын мемлекеттік рәміздері бар. Ол – Туы, Елтаңбасы, Гимні. Біз – тәуелсіз елдің бақытты ұландарымыз. – Бүгін ақын Оразақын Асқардың «Тәуелсіз Қазақстан» атты өлеңімен танысамыз Педагог «Тәуелсіз Қазақстан» өлеңін мәнерлеп оқиды. Сөздік жұмыс: тәуелсіздік – еркіндік, теңдік, егемендік деген мағынаны білдіреді еркіндік – ешкімге тәуелді емес, еркін ел теңге – біздің ұлттық төл ақшамыз – Өлең қалай аталады? – Авторы кім? –</p>	<p>оларды сәнді бөлшектермен толықтыру, жеке және топпен бірлесіп жасау, онда міндеттерді келісіп атқару</p> <p><b>Мақсаты:</b> - ертегі желісі бойынша сурет салуға, мүсіндеуге, жапсыруға, құрастыруға үйрету</p> <p><b>Топтық жұмыс</b></p>
--	--	---	--	---	--

				<p>Сендерге өлең ұнады ма? – Өлеңде не туралы айтылған? – Еліміздің қандай рәміздері бар? – «Тәуелсіздік» деген сөзді қалай түсінесің</p>	
--	--	--	--	---	--

**Үзіліс: . Секіруге арналған қозғалмалы ойын: «Сызықтан секіру»**

<p><b>Тіл дамытуға арналған жаттығулардың мақсаты:</b>          Балалардың дыбысты дұрыс айтуын түзету, тілін дамыту</p> <p><b>1.Т: Күй сандықты ашайық</b>          Б до- до- до          Т: тілдерін біз бастайық          Б: ре - ре - ре          Т: бас дыбысты бастайық          Б: ми - ми - ми          Г Жайлап әнге салайық          Б: до - до - до          2. Шалқып шығар сонда күй          Б: фа - фа - фа          Т: Бәрі до - дан басталар          Б: до- до -до          Т: До -ны қоштар басқалар          Б: До, ре, ми, фа, соль,ля , си, до</p> 	 	<p><b>Секіруге арналған ойын: «Сызықтан секіру»</b>  <b>Ойынның мақсаты:</b> Қос аяқтап секіру тәсілдерін үйрету.  <b>Мазмұны:</b> Ойын алаңының бір шетінен түзу сызық сызылады. Сыныптағы оқушылар санау арқылы төрт командаға бөлініп, олардың біріншілері сол сызықтың үстінде тұрады. Осы сызықтан 4-5 қашықтықта бір-бірінен ара қашықтығы 40-50 см болатындай өзара параллель 8-10 сызық жүргізіледі.          Мұғалімнің белгісі бойынша әр команданың бірінші тұрған ойыншысы бірінші сызыққа дейін жүгіріп келіп, аяқтарын біріктіріп ұстап, параллель сызықтардан қос аяқтап секіріп өтеді де, қайтып келіп, тізбектің артына барып тұрады.          Мұғалім секіріп өткен балалардың секіру әдістерін бағалап, басқа ойыншыларды көмекке шақырады. Бұдан соң келесі қатардағы төрт ойыншы секіріп өтеді.          Ойын осылай барлық ойыншылар секіріп өткенше жалғасабереді. Ойынның соңында әр қатардағы қос аяқтап жақсы секіретін балалардың аты аталады.          Ойынды бірнеше рет қайталап ойнатуға болады.</p> <p><b>Ойынның ережесі</b></p> <ol style="list-style-type: none"> <li>1. Ойыншылардың тез секіргені емес, дұрыс секіргені бағаланады.</li> <li>2. Секіру кезінде балалар арасындағы ара қашықтықтар сақталуы керек.</li> <li>3. Оқулықта көрсетілген секіру техникасы орындалуға тиіс.</li> </ol> <p>Әдістемелік нұсқаулар.          Ойынды 1-2 рет өткізгеннен кейін, сыныптағы қос аяқтап секіру техникасын жақсы меңгерген екі-үш баланың секіргенін басқа ойыншыларға көрсетіп, басқа ойыншылардан солар сияқты секіруді талап ету керек.          Ойынның педагогикалық маңызы.          Секіру жаттығулары бала аяқтарының бұлшық еттерінің, қарын, арқа, бұлшық еттерінің жетілуіне ықпалын тигізеді. Қимыл-қозғалыс әдістерін көбейтіп, қимыл сапаларының үйлесімі артады. Бала өз күшіне сенуге үйренеді.</p>
---	--	---

**4 - ұйымдастырылған іс-әрекет**

	<p><b>Дене шынықтыру</b>  <b>Міндеті:</b> екі тізенің арасына қапшықты қысып алып, түзу бағытта (арақашықтығы 6 метр) қос аяқпен секіру  <b>Мақсаты:</b> екі тізенің арасына қапшықты қысып алып, түзу бағытта жүру</p> <p>екі тізенің арасына қапшықты қысып алып, түзу бағытта (арақашықтығы 6 метр) қос аяқпен секіру</p>	<p><b>Музыка</b>  <b>Міндеті:</b> -Музыкалық шығармалардың жанрларын ажыратуға (ән, күй, марш, би) үйрету  Мақсаты: Музыкалық шығармаға өзінің қатынасын білдіру, оның мазмұны мен сипаты туралы пікірін айту  <b>Музыка тыңдау:</b>  «Туған ел» (Л. Хамиди)  Ән айту:  «Жомарт елім» (И. Нүсіпбаев)  «Астана» (А. Досмағанбет)  Музыкалық-ырғақтық қимылдар:  «Жаса, Қазақстан» (үнтаспада)  «Көңілді балалар» литва халық әуені (өңдеген Т. Ломова)  Билер: «Қара бала» биі («Билеп үйренейік» жинағынан)  «Асатаяқ биі» (қыздар) («Билеп үйренейік» жинағынан)  Ойындар, хороводтар: «Ноталарды орналастыр» («Дидактикалық ойындар» жинағынан)  Музыкалық аспапта ойнау: «Илигай» қ.х.э. (өңд. Б. Дәлденбай)</p>	<p><b>Дене шынықтыру</b>  <b>Міндеті:</b> оң және сол аяқты алмастырып, заттардың арасымен секіру  <b>Мақсаты</b> арақашықтығы 70 см заттардың арасымен оң және сол аяқпен кезекпен секіру</p> <p>Арақашықтығы 70 см заттардың арасымен оң және сол аяқпен кезекпен секіруді жетілдіру. (3 рет)  Қимыл-қозғалыс ойыны: «Еденде тұрып қалма». (4 рет)  Ұстаушы бала таңдалады. Қалған балалар биіктігі 30 см заттардың үстінде тұрады. Балалар секіріп түсіп, зал ішінде жүгіріп жүреді. Педагогтің: «Ұста!» деген бұйрығы бойынша орындарына жүгіреді. Ұстаушы бала секіріп орындарына шыға алмаған балаларды ұстайды. Ұсталған балалар бір шетте отырады</p>	<p><b>Дене шынықтыру</b>  <b>Міндеті:</b> бір аяқпен және қос аяқпен құрсаудан құрсауға секіру  <b>Мақсаты</b> ) Бір құрсаудан екінші құрсауға бір және екі аяқпен секірулерін жетілдіру</p> <p>«Классиктер»: бір құрсаудан екінші құрсауға бір және екі аяқпен секірулерін жетілдіру. Нұсқау: аяқтарының ұшымен жұлқи серпілу; жерді табанымен толық баспайды. (3 рет)</p>	<p><b>Музыка</b>  <b>Міндеті:</b> -домбыра мен қобыз үнінің тембрлік ерекшеліктерімен, «күй» жанрымен, таныстыру.  <b>Мақсаты</b> Музыкалық шығармаға өзінің қатынасын білдіру, оның мазмұны мен сипаты туралы пікірін айту</p> <p><b>Музыка тыңдау:</b>  «Туған ел» (Л. Хамиди)  Ән айту:  «Жомарт елім» (И. Нүсіпбаев)  «Астана» (А. Досмағанбет)  Музыкалық-ырғақтық қимылдар:  «Жаса, Қазақстан» (үнтаспада)  «Көңілді балалар» литва халық әуені (өңдеген Т. Ломова)  Билер: «Қара бала» биі («Билеп үйренейік» жинағынан)  «Асатаяқ биі» (қыздар) («Билеп үйренейік» жинағынан)  Ойындар, хороводтар: «Ноталарды орналастыр» («Дидактикалық ойындар» жинағынан)  Музыкалық аспапта ойнау: «Илигай» қ.х.э. (өңд. Б. Дәлденбай)</p>
<p><b>Серуенге дайындық</b></p>	<p>Киімдерді реттілікті сақтап дұрыс киінуге үйрету.</p>	<p>Киімдерді реттілікті сақтап дұрыс киінуге үйрету.</p>	<p>Киімдерді реттілікті сақтап дұрыс киінуге үйрету.</p>	<p>Киімдерді реттілікті сақтап дұрыс киінуге үйрету.</p>	<p>Киімдерді реттілікті сақтап дұрыс киінуге үйрету.</p>

<b>Серуен</b>	<p><b>Күзгі желді бақылау</b>  <b>Мақсаты:</b> балаларды табиғат құбылыстары, желдің соғуын, желдің бағытын, жылдамдығын бақылауға ажырата білуге үйрету.  Тәрбиеші балалармен қай жақтан жел соғып тұрғанын бақылайды. Күндіз аспанда қалықтап бара жатқан бұлттарды бақылау. Жапырақтардың желден сыбдырлағанын тыңдау. Қағаздан жасаған таспа(лента), неге сыбдырлайды? (соққан желден қозғалып сылдырлайды). Жерге түскен жапырақтарды, жоғары қарай лақтырып бақылау.  Балалармен желді күні бұлттардың қозғалысын бақылауға болады. Желдің қатты соғуын анықтау үшін олармен ойын ойнатамыз айналма (вертушка), желбіреуішпен.  Көркем сөз:  - Бұлт-ау көктен төнесің,  Қайдан көшіп келесің,  - Мухит үрлесе, желемін!  Жел үрлесе желемін!  Қимыл – қозғалыс ойын «Ұшақтар».  Мақсаты: әр – түрлі бағытта жүгіріп жүруге үйрету, бір – бірін қағып соқпай жүруге үйрету. Белгі бойынша жүріп тоқтауға жатықтыру.  Алаңдағы еңбек. Екі топқан бөлініп ұшқан жапырақтарды шелек жинау.</p>	<p><b>Гүлзарларды бақылау</b>  <b>Мақсаты:</b> Гүлдер туралы білімдерін бекіту, гүлдерді ажырата білуге. Олардың өсетіні, құрайтыны туралы түсінік қалыптастыру.  Бақылау  Күн жылы болып, күн сәулесі көп жылуын шашып және су құйылып тұрғанда гүлзарларда өсімдіктер жақсы өсіп, гүлдейді. Күзде күн суып, күн қысқарып, жер дымқыл тартып, бірақ жылу аз болып гүлдер солып, олардың орнына ұрықтар пайда болады, ол ұрықтардан көктемде жаңа өсімдік шығады.  Тақпақ:  Гүл өсірем үйде  Су құямын күнде  Гүл күткенді біледі  Бойын сылап сүйеді  Күнде гүлін ашады  Жұпарын маған шашады  Ө.Тұрманжанов  Қимыл – қозғалыс ойын «Мысық пен торғайлар».  Мақсаты: жүруге, жүгіруге, шапшаңдыққа үйрету,  Еңбек алаңында жұмыс істеу: Гүл ұрықтарын сіріңке қорапшасына жинау.</p>	<p><b>Күзгі жәндіктерді бақылау</b>  <b>Мақсаты:</b> күздегі жәндіктердің жүріс-тұрыстарын жүйелі түрде бақылауды қалыптастыру.  Бақылау: шөп үстінде секіріп жүрген шегіртке қайда кетті? Қанқыз неге көрінбейді? Неге қоңыздар мен көбелектер көрінбейді? (олар тығылып қалды). Кімнен немесе неден тығылып қалды? (оларға суық болды) Олар қайда тығылды? (ағаштардың діңгектер жырығына, үйлердің тесіктеріне) Онда олар не істейді? (ұйықтайды).  Жәндіктер тығылған жерлерді табу және олар қыстың қатты суығында өліп қалмас үшін не істеуге болады? (ағаштың қабығына, түскен жапырақтарды астынан).  Жерден құрғақ жапырақтарды жинап және оны себу.  Көркем сөз: «Көбелек»  Көбелек –ау, көбелек!  Әдемісің керемет  Гүлге келіп қона ғой  Өзің де гүл бола ғой.  Қозғалмалы ойын: «Инектің әні»  Мақсаты: сөздерді байланыстыра сөйлеуге, ырғақты, қимыл-қозғалыс үйлесімділігін жетілдіру.  Еңбек алаңында жұмыс істе</p>	<p><b>Маусымдық өзгерістерді бақылау</b>  <b>Мақсаты:</b> маусымдық өзгерістер туралы білімдерін бекіту.  Жазда күн ыстық, ал күзде таңертең күн салқын болып, түсте ыстық болады.  Адамдар қысқа дайындалады. Құстар жылы жаққа ұшады.  Тақпақ:  Күзде жауын. Бұлт.  Тұман  Сары жапырақ жауады.  Сары құйын ұйтқыған  Сапырады ауаны  Тапалады табанға  Судыр- судыр жапырақ  Өрттей сары бояуға  Малынғандай атырап.  М. Өлімбаев  Қозғалмалы ойын: «Ұшақтар».  Мақсаты: Шапшаңдыққа, достыққа тәрбиелеу.  Алаңдағы еңбек: құстарға жемсалғыш жасау.</p>	<p><b>Жаңбырды бақылау</b>  <b>Мақсаты:</b> Тірі және өлі табиғат арасындағы өзгерістерді бақылауды жалғастыру.  Жазда жаңбыр қатты жауады бірақ қысқа және жылы болады. Ал күзде жаңбыр жиі жауып, суық боп келеді. Бұл кезде адамдар қолшатырдың астында тығылса, құстар ұяларына, ағаштың жапырағының астына жасырынады. Жаңбырлы күнді терезеден бақылау. Жаңбырдың терезені тарсылдатқанын тыңдап, тамшылардың терезе келіп түсіп аққанын тамашалау. Жолдарда қандай шалшық сулар пайда болғанын көру.  Бүгін ауа-райы қандай? (Жаңбырлы, күн бұлыңғыр), Жаңбыр жиі жауып, күн суып, сіркіреп, жерде шалшық сулар пайда болды.  Жаңбырлы күнде жерді бақылау: ол қап қара, жабысқақ, сулы. Адамдардың киімдеріне көңіл бөлейік: (жауын өткізбейтін плащ, резенке етік, қолдарына қол шатыр ұстаған).  Адамдар неге осылай киінген?  Тақпақ  Жаңбыр, жаңбыр, жауа бер!  Сенен бақша, бауөнер  Жадырасын туған жер  Күміс моншақтама бер  Қозғалмалы ойын: «Соқыр теке қоңырауымен»  Мақсаты: балалардың көңіл күйін көтеру.  Алаңдағы еңбек: құстарға жемсалғыш жасау.</p>
Балалармен жеке жұмыс	<p><b>Тыныс алу жаттығулары</b>  <b>"Түлкіні тап" ойыны.</b>  <b>Мақсат-</b>міндеттер: тыныс алу жолдарын ретке келтіру және қалыптастыру.  Біріңнің артыңнан бірің ақырын жүріп</p>	<p>Баламен еркін таңдалған, кез келген ертегінің кейіпкерлері, мазмұны жайлы әңгімелесу.</p>	<p><b>"Шеберхана" үстел үсті ойыны.</b>  Балалар "шеберхана" сюжетті-рөлдік ойынын ұйымдастырып, етік</p>	<p><b>Дидактикалық ойын.</b>  <b>«Қасқырдан құтқар».</b>  Мақсат-міндеттер: тіл байлықтарын арттыру,</p>	<p><b>«Түрлі-түсті гүл шоғы».</b>  <b>Мақсат-</b>міндеттер. Балалардың эмоционалды көңіл-күйін көтеру.  - Балалар біз, орман алаңымен келеміз деп елестетіндер. Күн ашық, құстар</p>



	отырып, асықпай іздейміз, түлкіні тауып алған балалар қолдарыңды жоғары көтересіңдер! Педагог балаларды осылай ынталандырып, ойын түрінде тыныс алу жаттығуларын өзімен бірге орындатады. (дене шынықтыру)		түрлерін жасап көрсетеді. Педагог дайын етік түрлерін және ою түрлерін таратады. (сөйлеуді дамыту, )	есте сақтау қабілеттерін жетілдіру. Балалардың назарын үстел үстіндегі ойыншықтарға (үй жануарлары мен қасқырдың нақпіншіндеріне) аударады. Әр үй жануарын қасқырдан құтқару үшін ол туралы өлең, жұмбақ, жаңылтпаш айту керектігін түсіндіреді. ( көркем әдебиет)	сайрап жүр, самал жел соғып тұр. Өсімдіктердің хош иісін байқадыңдар ма? Біз орманда саяхаттамыз, мұнда түрлі-түсті гүлдер бар, ақ, қызыл, көк, сары т.б.. Гүлдерді жұлуға болмайды. Олар біз секілді өмір сүреді. Енді, сіздерге ұнаған гүлді таңдаңыз. Оның түсін, көлемін байқаңыз, естеріңе сақтаңыздар. Енді бізге кейін оралу
<b>Балаларды үйге қайтару</b>	Ата –аналарға кеңес Егер Сіздің балаңыз көпшіл, өз-жақындарыңыз бен бірге бөтен адамдарды жатырқамаса, ойын кезінде өздігімен ойнай білсе, мінезі ашық, өз құрдастарымен мейрімді болса мектепке келген күннен бастап – ақ үйреніп кететіне сеніңіз.	Ата –аналарға кеңес Егер Сіздің балаңыз көпшіл, өз-жақындарыңыз бен бірге бөтен адамдарды жатырқамаса, ойын кезінде өздігімен ойнай білсе, мінезі ашық, өз құрдастарымен мейрімді болса мектепке келген күннен бастап – ақ үйреніп кететіне сеніңіз.	Ата –аналарға кеңес - үйдегі жағдайда баланың өзіне - өзі қызмет етудің алғы шарттарына үйрете беріңіз: жуыну, қолын сүрту, шешіну, өз бетімен тамақтану, тамақ ішкенде қасықты пайдалану, горшокқа сұрану. Киімдері міндетті түрде өзіне ыңғайлы болуы шарт: шалбар не болмаса шорты замоксыз, белдеушесіз.	Ата –аналарға кеңес Егер Сіздің балаңыз көпшіл, өз-жақындарыңыз бен бірге бөтен адамдарды жатырқамаса, ойын кезінде өздігімен ойнай білсе, мінезі ашық, өз құрдастарымен мейрімді болса мектепке келген күннен бастап – ақ үйреніп кететіне сеніңіз.	Ата –аналарға кеңес - баламен жағымды эмоционалдық жағдайлар жасау қажет, ол көбіне ата – ана жағынан болуы қажет, мектеп туралы, оның өзіне керектігін түсіндіріп балаңызды сүйіп, аймалап, жиі оған өз мейіріміңізді көрсетіңіз. Балаңыздың көзінше мектеп туралы өзіңізді толғандыратын мәселені айтудан аулақ болыңыз.

## Тәрбиелеу-білім беру процесінің циклограммасы

**Білім беру ұйымы** Теректі негізгі мектебі

**Мектепалды даярлық сыныбы**

**Балалардың жасы** 5-6 жас

**Жоспардың құрылу кезеңі** V1-апта 27 - 30 қараша ,1 желтоқсан 2022-2023 оқу жылы

Күн тәртібі	Дүйсенбі	Сейсенбі	Сәрсенбі	Бейсенбі	Жұма 01.12
Балаларды қабылдау	Мұғалімнің балалармен қарым-қатынасы: отбасы туралы жеке әңгімелесу, қарым-қатынас және көтеріңкі көңіл-күй орнатуға ойындар ұйымдастыру. Жағымды жағдай орнату				
	Балаларды қабылдау Қалай демалғандарын сұрау.Тазалықтарын тексеру. Еңбек тапсырмасы:Ойыншықтарды жуу,сөреге жинау	Ойын: «Ғажайып қоржын» атты ойын ойнаймыз. Ойынның шарты бойынша көздеріңді жұмып қоржыннан кез - келген ойыншықты аласыңдар. Алған ойыншықтарыңның атын, неден жасалғанын, түсін, қатты, жұмсақ екенін айтып, жақсы мейірімді тілек білдіресіңдер. Еңбек тапсырмасы:Гүлдерге су құю,түбін қопсыту	Ойыншықтар күтімі жайлы әңгімелесу,жұмбақтар шешу Еңбек тапсырмасы:балықтардың суын тазалау, жем беру. «Қандай ойыншық жоқ» Мақсаты: Есте сақтау қабілетін дамыту	«Ойыншықтар бізге ренжімеу үшін не істеуіміз керек?» Ойын. Шарты:Балалар оларды лақтырмаймыз сындырмаймыз, жуамыз. Біздің топта ойыншықтардың өз орны бар. Біз ойнап болғаннан кейін, оларды жинап орнына апарамыз. Олар бізге ренжімейді. Еңбек тапсырмасы: Қуыршақтардың киімдерін жуу	Фотасуреттер қарастыру «Менің ойыншықтарым» Фотосуретте бейнеленген ойыншықтарды атап беру Еңбек тапсырмасы: Топты жинастыру,сөрелердің шаңдарын сүрту
Ата-аналармен әңгімелесу, кеңес беру	Ата-аналармен әңгіме: Балалардың тазалығы жөнінде кеңес беру	Ата-аналармен әңгіме:Ата-аналарға балаларын ертеңгілік жаттығуға үлгертіп алып келулерін ескерту.	Ата-аналармен әңгіме: Балалардың жетістік пен дәрежесі үшін емес, сол қалпында сөзсіз қабылдап жақсы көретініңізді сездіріңіз.	Ата-аналармен әңгіме: Ата-аналарға балаларды тамақтарын тауысып жеуге үйретулерін ескерту.	Ата –аналармен әңгіме: «Дұрыс тамақтануға баулу»
Балалардың дербес әрекеті (баяу қимылды ойындар, үстел үсті ойындары, бейнелеу әрекеті, кітаптар қарау және тағы басқа әрекеттер)	«Ойыншықты тап» Мақсаты: Кеңістікті бағдарлай білуге үйрету.	"Ойыншықтар дүкенінде" Мақсаты: Дүкенде өзін дұрыс ұстай білуге тәрбиелеу.	«Аурухана» Мақсаты: Өздіктерінен рөл дерді бөле білуге үйрету. Қызығушылықтарын арттыру. Бір-біріне деген қамқорлыққа тәрбиелеу.	Паравоз» Мақсаты: Балалардың бірінің артына бірі тіркеліп тұрып паравоз сияқты жүруге, өлең жолдарын қайталап айтуға үйрету.	Допты қуып жет Ойын мақсаты: балаларды шыдамды,сабырлы қалыпта берілген белгіні тыңдауға,тез жүгіругі,түсетерінің көлемін ажырата білуге баулу.
Таңертеңгі жаттығу	Таңғы жаттығу кешені № 6				

<p>Ұйымдастырылған іс-әрекетке дайындық</p>	<p>«Қуыршақ қонаққа дайындалуда» Ойынның мақсаты: ұзын-қысқа, жуан-жіңішке, ұзындығы бірдей деген өлшемдерді салыстыруға жаттықтыру.</p>	<p>«Ойыншықтар» деген сөзге сөйлем құрастыру. Ойыншықтар сөзіне дыбыстық талдау жасау.</p>	<p>«Ойыншықтар айтысы» әңгімесін оқу. Сұрақ-жауап</p>	<p>«<b>Не жоқ?</b>» ойынын ойнайық. Ойын ұйымдастыру, балалардың есте сақтау қабілеттерін дамыту.</p>	<p>«Дидактикалық тапсырма» «Кім жылдам» сурет құрастыру./машина, доп, қуыршақты киіндіру/</p>
<p><b>1 - ұйымдастырылған іс-әрекет</b></p>					
<p><b>Білім беру ұйымының кестесі бойынша ұйымдастырылған іс-әрекет</b></p>	<p><b>Сөйлеуді дамыту</b> <b>Міндеті:</b> табиғат құбылыстарын сипаттауда заттар мен нысандардың ерекшеліктерін білдіретін сөздерді дұрыс таңдау <b>Мақсаты</b> Дыбыстарды дұрыс айтып, қандай дыбыс екенін анықтай білу қабілеттерін дамыту.  «Қысқа дайындық» әңгімесімен таныс <b>Мақал-мәтел:</b> 1.Еңбек етсең ерінбей, Тояды қарның тіленбей. 2.Еңбек түбі – береке, Көптің түбі – мереке. 3.Бейнетсіз рақат жоқ</p>	<p><b>Сауат ашу негіздері</b> <b>Міндеті:</b> Буындардан сөздер құрастыруға (ауызша) үйрету <b>Мақсаты:</b> буындардан сөз құрауға үйрету. <b>Күтілетін нәтиже:</b> <b>Жасайды:</b> жұмбақтарды шешеді, сөздерді буынға бөледі. Буындардан сөз құрайды. <b>Түсінеді:</b> бір буында бір дауысты дыбыс болатынын. Қолданады: сөздерді буынға бөлу <b>Балалар, «Болады, болмайды» дидактикалық ойынын ойнаймыз.</b> Мен сендерге өлең жолдарын оқимын. Мен өлеңдегі сөйлемді бастаймын, ал сендер «болады» немесе «болмайды» деп сөйлемді аяқтайсыңдар. Күйші болуға ... (болады), Биші болуға ... (болады), Ерке болуға ... (болмайды). Серке болуға ... (болмайды), Пысық болуға ... (болады). Кішік болуға ... (болады), Әкім болуға ... (болады). Ақын болуға ... (болады), Маман болуға ... (болады). Жаман болуға ... (болмайды), Айтпақшы, Жаман болуға ... (болмайды). (Қадыр</p>	<p><b>Сауат ашу негіздері</b> <b>Міндеті:</b> Буындардан сөздер құрастыруға (ауызша) үйрету <b>Мақсаты:</b> буындардан сөз құрауға үйрету <b>Күтілетін нәтиже:</b> <b>Жасайды:</b> жұмбақтарды шешеді, сөздерді буынға бөледі. Буындардан сөз құрайды. <b>Түсінеді:</b> бір буында бір дауысты дыбыс болатынын. Қолданады: сөздерді буынға бөлу <b>«Жоғалған буын» дидактикалық ойыны</b> <b>Шарты</b> : педагог бір буынды айтады, балалар жалғастырып, келесі буынды табады. Бір буыннан бірнеше сөз құраса болады. те -(геш), те -(рек), те -(мір), те -(сік), те -(тік). ор -(та), ор -(ман), ор -(ақ). өр -(мек), өр -(кеш), өр -(ле), өр -(мек-ші)</p>	<p><b>Сауат ашу негіздері</b> <b>Міндеті:</b> Буындардан сөздер құрастыруға (ауызша) үйрету <b>Мақсаты:</b> буындардан сөз құрауға үйрету <b>Күтілетін нәтиже:</b> <b>Жасайды:</b> жұмбақтарды шешеді, сөздерді буынға бөледі. Буындардан сөз құрайды. <b>Түсінеді:</b> бір буында бір дауысты дыбыс болатынын. Қолданады: сөздерді буынға бөлу <b>«Буынды қос» дидактикалық ойыны</b> – Балалар шеңберге тұрайық. Мен буынды айтып, бір балаға допты лақтырамын, бала допты ұстап алып, буынды қосып, сөзді жалғастырады. <b>Мысалы:</b>( ас+паз, кі+тап, ба+лық, ба+ла). Ойынды өзгертуге болады</p>	<p><b>Көркем әдебиет</b> <b>Міндеті:</b> айналасында болып жатқан оқиғаларға өзінің көзқарасын білдіруге құлшынысын дамыту, сөйлегенде мақал-мәтелдерді қолдануға баулу <b>Мақсаты</b> : сюжеттік бірзділікті сақтап, көңіл күймен, қисынды мазмұндауға дағдыландыру . <b>Күтілетін нәтижелер:</b> <b>Жасайды:</b> әңгіменің мазмұнын эмоциямен қабылдай алады; <b>Түсінеді:</b> әңгіменің мазмұнын түсінеді; <b>Қолданады:</b> әңгімені өз ойымен мазмұндап береді <b>Дидактикалық ойын: «Кім жылдам».</b> <b>Ойын шарты:</b> Мақалдың басын педагог айтады, балалар жалғастырады. – Туған жерге туынды ... (тік). – Батыр туса ел ырысы, жаңбыр жауса ... (жер ырысы). Дәптермен жұмыс: 1. Біздің Отанымыз қалай аталады? Картадан Нұр-Сұлтан, Алматы қалаларын көрсет. Тәуелсіздік күні қашан тойланады? Сен тұратын жерде оны қалай өткізеді? 2. Қазақстан Республикасының Мемлекеттік Туын белгіле. 3. Суретті аяқтап,</p>

		<p>Мырза Әли) – Жарайсыңдар, балалар, сендер ненің болатынын, ненің болмайтынын жақсы біледі екенсіңдер. «Буынға бөл» дидактикалық жаттығуы Балалар сөздерді буынға бөледі, неше буын бар екенін айтады. Буынға бөлуге болатын сөздер: күй-ші, би-ші, пы-сық, кі-ші, ә-кім, а-қын, ма-ман</p>			<p>сал. Боя. 4. Мақалдың мағынасын түсініп ал. Егемен елдің еңсесі биік. Педагог мақалдың мағынасын түсіндіреді. Біздің еліміз ешкімге тәуелді емес, өз Туы, Гимні, Елтаңбасы бар, дербес мемлекет. Сондықтан еңсесі биік</p>
--	--	---	--	--	---

**Үзіліс :** Кеңістікті бағдарлау дағдысын қалыптастыру ойындары

<p><b>Артикуляциялық тіл жаттығулары</b>  <b>Тілге арналған:</b>  Суретті тіл ұстарту  Ша – ша – ша  Айшаның шанысы тама (ша)  Са – са – са  Қасқыр соқты Мұ (са)  Ол – ол – ол  Ағашта лимон м(ол)  Ра – ра – ра  Дүкеннен нан алды Са (ра)  Із – із – із  Тамаққа қосты сәб(із)  Жу – жу – жу  Ыдысты тазалап (жу)</p> <p><b>«Ат шауып келеді»</b>  <b>«Ат шауып келеді»</b> – ауызды кең ашып тілді таңдайға жапсыру – айыру немесе таңдай қағу. Аталған жаттығулардан тек ардыбысқа керекті жаттығулар алынады</p> <p><b>«Грибок» «Саңырауқұлақ»</b>  <b>«Саңырауқұлақ»</b> -ауызды кең ашып, тілді таңдайға жапсыра ұстап тұрып төменгі жақты басып ауызды кең ашып ұстау.</p>	<p><b>Кеңістікті бағдарлау дағдысын қалыптастыру ойын:</b>  <b>«Мен қайда отырамын...»</b>  <b>Мақсаты:</b> кеңістікті бағдарлауға дағдыландыру  <b>Қажетті заттар:</b> жұп суреттер, не балалардың жеке заттары  <b>Ойын барысы:</b> аталмыш ойынды ұйымдастырылған оқу қызметінің алдында балаларды отырғызу үшін де пайдалануға болады. Барлық бала ортаға шығады. Үстел үстінде суреттер топтамасы жатады. Педагог әр балаға қай жерге отыру керектігі жөнінде нұсқау береді. Бала болса қолындағы суретпен салыстыра отырып, нұсқаудың дұрыстығын тексереді. Мысалы, Айгүл, есік алдындағы, терезенің сол жағындағы үстелге келіп, оң жағына отыр. Марат, педагог үстелі мен шкаф ортасында тұрған үстелге келіп, сол жағына отыр, т.с.с.</p>	<p><b>Кеңістікті бағдарлау дағдысын қалыптастыру ойын: «Кеме»</b>  <b>Мақсаты:</b> кеңістікті бағдарлауға дағдыландыру  <b>Қажетті заттар:</b> орындықтар, жануарлар суреттері, ойыншық жануарлар.  <b>Ойын барысы:</b> бөлменің бір жағына 3-4 қатарға үш-үштен бір-бірінен бірдей қашықтықта орындықтар орналастырылады. Орындықтар теңіздегі «аралдар». Ал әр бала кезекпен кезек «кеме» болады. Әр «аралда» түрлі суреттер жасырылған (ойыншық жануар не түрлі жануарлардың суреттері). Кеме болған бала қай жануарға баратынын айтады. Педагог болса ол жануардың қай аралда жасырынып тұрғаны жөнінде бағдар береді. Бала болса педагог бағдарлаған «аралды» тауып, педагогтың жауабының дұрыстығына көз жеткізуі керек.</p> <p><b>1 нұсқа:</b> педагог тапсырманы ретімен береді. Берілген нұсқау барысында баланың тұрған нүктесі ескеріледі. Мысалы: алдағы екі аралдан жүріп өт, енді солға бұрылып, тағы бір аралдан өт, оңға бұрылып тағы бір аралдан өт те, атаған жануарыңды ізде.</p> <p><b>2 нұсқа:</b> педагог қажет «аралдың» орынын өзге аралдармен бағыттай отырып айтады. Мысалы, бұл «арал» көк түсті, ол сол жақта орналасқан, оның алдында ақ түсті «арал» бар.</p> <p><b>3 нұсқа:</b> педагог балаға «аралдың» орналасқан жерінің сызбасын бере отырып, сызба бойынша балаға қажетті «аралды» көрсетеді. Бала өзіне қажетті «аралды» сызбаға қарай отырып дұрыс</p>
---	--	--

табуы қажет. Мысылы, сызбада (3x3) қажетті «арал» оң жақта, жоғарыда орналасқан., т.с.с.

## 2 - ұйымдастырылған іс-әрекет

	<p><b>Қоршаған орта</b></p> <p><b>Міндеті:</b> – белгілі бір жұмыс түрін орындау үшін олардың жабдықталуын түсіну, ұялы телефон, смартфон, компьютер, ғаламтор, теледидардың қолданылуын білу, оларды қолдануда қауіпсіздікті сақтау</p> <p><b>Мақсаты</b> тұрмыстық техникалардың түрі және оның қажеттілігін түсіндіру.</p> <p><b>Күтілетін нәтиже:</b></p> <ul style="list-style-type: none"> <li>• тұрмыстық техниканы дұрыс пайдалануға, үлкендердің көмегінсіз электр тогына қосуға болмайтындығы туралы тапсырмаларды орындай/жасайды;</li> <li>• тұрмыста қолданылатын заттарды қалай пайдалану керектігін; олардың атқаратын қызметін <b>түсінеді</b>;</li> <li>• өмір қауіпсіздігі ережелерін <b>қолданады</b>.</li> </ul> <p><b>Ойын: «Жалғастыр».</b> – Айжанның анасы демалыс күні үйдің ішін жинастырмақшы болды. Айжан анасына көмектесіп жүрді. Анасы оған кішкене ыдысқа су құйып берді, қолына шүберек ұстатты. Айжан ... ( шүберекпен шаң сүртті). Балаларға Айжанның одан арғы іс-әрекетін өздері айтуды ұсынады. – Анасы шаңсорғышты алып шықты. Айжан шаңсорғышты өзі іске қоспақшы болды. Оған анасы</p>	<p><b>Математика негіздері</b></p> <p><b>Міндеті:</b> –Геометриялық фигуралар (дөңгелек, сопақша), оларды ажырата білуге жаттықтыру</p> <p><b>Мақсаты</b> : сопақша геометриялық фигура туралы ұғым қалыптастыру:</p> <p><b>Күтілетін нәтижелер: меңгереді:</b> фигуралардың атауларын атайды: дөңгелек, сопақша;</p> <p>геометриялық пішіндерден ою-өрнек құрастыруды;</p> <p><b>түсінеді:</b> дөңгелек және сопақша арасындағы айырмашылықты;</p> <p><b>қолданады:</b> заттар мен фигураларды үш белгісі бойынша салыстыруды: түсі, пішіні, өлшемі</p> <p><b>Тақтаға қараңдар-бұл сопақша. Бәріміз қайталаймыз – сопақша.</b> Педагог өлең оқиды. Мен сопақпын, мен сопақ Ұзартылған домалақ . Соңым жоқ, басым жоқ Енді бірде жапалақ. Мен жұмыртқамын Мен айнамын Мен, міне, осындай пішінмін. Мен қоңыз, мен картоп Аяқпенен топ - топ - топ. Сопақшаның қасиетін білу үшін тәжірибе</p>	<p><b>Математика негіздері</b></p> <p><b>Міндеті:</b> Геометриялық фигуралар (дөңгелек, сопақша), оларды ажырата білуге жаттықтыру</p> <p><b>Мақсаты:</b> сопақша геометриялық фигура туралы ұғым қалыптастыру</p> <p><b>Күтілетін нәтижелер: меңгереді:</b> фигуралардың атауларын атайды: дөңгелек, сопақша; геометриялық пішіндерден ою-өрнек құрастыруды;</p> <p><b>түсінеді:</b> дөңгелек және сопақша арасындағы айырмашылықты;</p> <p><b>қолданады:</b> заттар мен фигураларды үш белгісі бойынша салыстыруды: түсі, пішіні, өлшемі</p> <p><b>Топпен жұмыс</b> Педагог балаларға фигуралар жиынтығын – шеңберлерді, сопақшаларды, шаршыларды, тіктөртбұрыштарды таратады және өздерінің «моншақтарын» немесе өрнектерін жасауды ұсынады. Содан кейін, педагог өлшемі жақын шеңбер мен шаршыны, сопақша мен тіктөртбұрышты салыстыруды ұсынады. Балалар топпен жұмыс жасайды, фигуралардан өрнектер жасайды 1-тапсырманы орындайды. Пішіндердің үстінен</p>	<p><b>Математика негіздері</b></p> <p><b>Міндеті:</b> Геометриялық фигуралар (дөңгелек, сопақша), оларды ажырата білуге жаттықтыру</p> <p><b>Мақсаты</b> сопақша геометриялық фигура туралы ұғым қалыптастыру</p> <p><b>Күтілетін нәтижелер: меңгереді:</b> фигуралардың атауларын атайды: дөңгелек, сопақша; геометриялық пішіндерден ою-өрнек құрастыруды;</p> <p><b>түсінеді:</b> дөңгелек және сопақша арасындағы айырмашылықты;</p> <p><b>қолданады:</b> заттар мен фигураларды үш белгісі бойынша салыстыруды: түсі, пішіні, өлшемі</p> <p><b>«Көліктерді гаражға кіргізу» дидактикалық ойыны.</b> Балаларға геометриялық фигуралар таратылады. Балаларға ойын ережелері түсіндіріледі. Өздеріңді мәшинемін деп елестетіңдер, ал геометриялық пішіндер – «мәшинелердің нөмірлері», «гараждар» – белгілер – геометриялық фигуралар бейнеленген орындықтар. Белгі бойынша «мәшинелер» топ бойынша жүріп өтіп, гаражға «кіреді». «Мәшинедегі» геометриялық фигура «гараждағы» фигурамен бірдей болуы тиіс. Орындықтардың</p>	<p><b>Қоршаған орта</b></p> <p><b>Міндеті:</b> Өсімдіктерге қажеттіліктеріне сәйкес күтім жасау әдістерін білу: оларды суару, түбін қопсыту, жапырақтың шаңын сүрту</p> <p><b>Мақсаты</b> - Өсімдіктердің тірі ағза екенін және өсу үшін барлық тіршілік иесі секілді оларға да белгілі бір қолайлы жағдайлар қажеттігі туралы түсінік қалыптастыру. Өсімдіктердің адам өмірі үшін маңыздылығы туралы түсінікті бекіту</p> <p><b>Күтілетін нәтижелер: жасайды:</b> өсімдіктердің өсуіне қажетті жағдайларды атап көрсетеді.</p> <p><b>түсінеді:</b> өсімдіктердің күтімге тәуелді екенін түсінеді.</p> <p><b>қолданады:</b> өсімдіктерге күтім жасаудың қарапайым тәсілдерін пайдалана алады</p> <p>Тіршілік ету үшін өсімдіктерге не қажет? Пікірталасқа Қуаныш пен Айсұлу да қатысады. Кеуіп кетпес үшін өсімдікке су қажет. Гүлдерге бөлме температурасына сай келетін су құяды. Күн сәулесі қажет. Өйткені қараңғы жерде гүл өспейді. Жылу қажет. Оны суықта далаға алып шықса, өліп қалады. Ауа мен топырақ қажет. Тану үдерісін топтағы тәрбиеленушілерді</p>
--	---	---	---	---	---

	<p>рұқсат етпеді. Ол қызына былай деді: ... Егер балалар жауап беруге қиналса, педагог көмектеседі. Анасы былай деді: – Қызым, шаңсорғыш электр тогымен жұмыс істейді. Сенің қолың су. Сулы қолмен үтік, шаңсорғыш сияқты заттарды ұстауға болмайды. – Анасы Айжанға не үшін шаңсорғышты іске қосуға рұқсат бермеді? Педагог суретті көрсетеді. Суретте электр желісін су қолмен ұстап жатқан көрініс бейнеленген. – Ешқашан су қолмен электр жүйесіне жақындауға болмайды! Өйткені су электр тогын өте жақсы өткізеді.</p> <p><b>«Көп ойла, сөз ойла» ойыны.</b> Балалар екі топқа бөлінеді. Бірінші топ үй жиһаздарын атайды. Екінші топ тұрмыстық техника заттарын атайды. Қай топ көп сөз айтса, сол топ жеңімпаз атанады. «Қызметіне қарай ата» ойыны. – Қайнатады, ол не? – Шәйнек. – Суытады, ол не? – Тоңазытқыш. – Жылытады, ол не? – Пеш. – Тазалайды, ол не? – Шаңсорғыш. – Үтіктейді, ол не? – Үтік. – Көрсетеді, ол не? – Теледидар.</p>	<p>жүргіземіз. Сопақшаның бұрышы жоқ (саусақпен сопақшаны жүргіз.) Сопақша жазық, егер сопақшаны үстел үстіне немесе тақтаға беттестірсе ол көрінбейді.</p> <p>Қайталайық – жазық. Сопақшаның қасиеттерін зерттеуді жалғастырайық. Педагог тақтада, балалар үстел басында жұмыс істейді (үстел үстінде әр балаға арналған геометриялық фигуралар жиынтығы жатыр). Оны үстелге қоюға тырысайық (сопақшаны қырымен қоюға тырысамыз). Ол тұрмайды. Біздің тәжірибеміз сопақшаның қандай қасиеттерін көрсетеді? Олар талқылайды, сопақша орнықсыз екенін қорытындылайды. Сопақшаға мұқият қарап, айтыңызшы, сопақша қандай геометриялық пішінге ұқсайды? (Шеңбер.) Педагог тақтаға шеңберді іледі. Сопақша несімен шеңберге ұқсайды? Олар талқылайды, сопақша мен шеңбердің бұрыштары жоқ, жазық, орнықсыз деп қорытынды жасайды. Шеңбер мен сопақша дөңгелек пішінді</p> <p>Онда несімен олар ерекшелінеді? Педагог шеңбер мен сопақшаны беттестіреді. Сопақша</p>	<p>саусағымен жүргізеді. Ұқсастығын және айырмашылығын айтады. Педагог жеке жұмыс жүргізеді. 2-тапсырма: практикалық жұмыс. Әр бала пішініне сәйкес үйлесімді (дөңгелек немесе сопақша) кілемшелерді таңдайды, содан кейін төмендегі геометриялық пішіндермен (үш бұрыш, шаршы және дөңгелек) безендіреді.</p>	<p>орындары ауыстырылады. Ойын қайталанады. Ойын-тапсырма «Бейнеле» Заттарды геометриялық пішінмен қағаз бетінде бейнелеу. Педагог заттарды атайды, балалар оларды қағазға геометриялық пішінімен бейнелеуі керек. Зейін салыңыз: тарелка, есік, шатыр, текшенің қыры, қияр. Қандай геометриялық фигуралар шықты, атаңыз? Балалар: шеңбер, тіктөртбұрыш, үшбұрыш, шаршы, сопақша деп атайды</p>	<p>тәжірибеалдық жұмыстарға тарту арқылы ұйымдастырады. Өсімдіктерге күтім жасау ерекшеліктерін түсіндіріп береді. Педагог баланың іс-қимылдарына пікір білдіреді, қажет жерінде түзетулер енгізеді. Балалар ересек адамның көмегімен өсімдіктерге күтім жасау тәсілдерін көрсетіп береді (бір өсімдікті мысал ретінде көрсетеді). Гүлді қалай суару керектігін айтып береді (суды құмыраның шетіне құямыз, түбіне құюға болмайды). Топырақты қалай қопсытатынын, жапырақтарды жуу және су шашу тәртібін көрсетіп береді</p>
--	---	---	--	---	--

		<p>қаншалықты созылғанын қараңыздар. Сонымен сопақша қандай? Шеңбердің ұзартылған, созылыңқы түрі. Сіздердің ойларыңызша сопақша дөңгелек сияқты домалайды ма? Тексерейік. Сопақшаны үстелге домалатуға тырысады. Сопақшаның айналуына не кедергі? Сопақша созылған, сондықтан ол домаламайды деп тұжырымдайды. Сопақша тағы қандай геометриялық пішінге ұқсайды? Тақтаға тіктөртбұрышты іліп қояды. Атауын сұрайды. Балалар тіктөртбұрышты атайды. Олардың ұқсастығы қандай? Пішіндерді бір-біріне беттестіруге ұсынады. Қорытындысында, тіктөртбұрыш пен сопақша – созылған жазық фигуралар, домаламайды. Айырмашылықтары неде? Фигуралардың жиегін саусақпен жүргізеді. Олар талқылайды, қорытындылайды, тіктөртбұрыштың бұрыштары бар, бірақ сопақшада бұрыштары болмайды</p>			
--	--	---	--	--	--

**Үзіліс: Жүгіруге арналған ойындар «Өзіңе жұп тап», «Ұшатын құстар»**

<p><b>Ойын: «Ұшатын құстар»</b>  <b>Мақсаты:</b> Балаларды табиғат құбылыстарын салыстыра білуге үйрету, және қырағылыққа тәрбиелеу, құстар сияқты ұша білу қабілеттерін бақылау, тәрбиешінің берген белгісін тиянақты тыңдай білуге үйрету.  <b>Ойынның шарты:</b> Алаңның бір жағында құстар ұшып жүреді. Тәрбиеші құстар ұшты дегенде, қанаттарын желпіп алаңда құстар ұшады. Тәрбиеші дауыл соқты дегенде құстар ұшып барып қабырғадағы сатыларға шығып алады, ал тәрбиеші дауыл басылды дегенде сатыдан түседі де ұшуларын жалғастырады. Ойын 3-4 рет қайталанады.</p>		<p><b>Ойын: «Өзіңе жұп тап»</b>  <b>Мақсаты:</b> балаларды ойынның шартын бұзбай ойнауға, белгі бойынша, мәтіннің сөзіне сай қимыл-қозғалыс жасауға дағдыландыру, зейіндерін, байқағыштықтарын, жүгіру мен жүру дағдыларын дамыту.  <b>Ойын барысы:</b> Тәрбиеші ойнаушыларға негізгі түстен бір -бір жалаудан таратады. Даңғыраның белгісімен, шапалақпен – жалауын көтеріп алаңда жүгіреді. Келесі белгімен – даңғыраны бірнеше ұрғылаумен, шапалақпен, «Өзіңе жұп тап»- деген сөзбен, түстері бірдей жалаулары бар балалар жұп құрады. Әр жұп өз беттерімен фигура жасайды. Жұпсыз қалғандарға ойнаушылар мынадай сөздер айтады: «Арман, Арман, аузыңды ашпай, тезірек жұбыңды таба ғой». Содан кейін белгі бойынша баолығы алңға жүгіріп келеді: 5-6 рет ойын қайталанады.  <b>Ұсыныс:</b> ойында тақ сан ойнаушылар қатысады, тәрбиеші де қатысады. Тәрбиешіде әртүрлі түсті жалаулар болуы керек: ойын қайталанғанда балалардың жалаулары ауысады. Ойыншықтар белгі бойынша өздеріне жұп таңдайды.</p>
---	--	--

### 3 - ұйымдастырылған іс-әрекет

	<p><b>Қазақ тілі</b>  <b>Міндеті:</b> ауызекі сөйлеуде мақал-мәтелдерді, көркем сөздерді қолдануына қолдау көрсету  <b>Мақсаты</b> отбасы мүшелерін ажыратып, сөз тіркестерін дұрыс қолданып, байланыстырып сөйлейді.  «Ғажайып алаң» ойыны  Отбасымен түскен суреттер, фотоальбоммен жұмыс.  Балалар өздеріне таныс сөздерді атайды және сөздерден сөйлем құрайды.  – Мынау – менің отбасым. Мынау – ата. Атамның аты – ... . Атам теледидар көреді.  – Мынау – менің әжем. Әжемнің аты – ... . Әжем ән айтады.  – Мынау – менің әкем. Әкемнің аты – ... . Әкем ойыншық берді.  – Мынау – менің анам. Анамның</p>	<p><b>Қазақ тілі</b>  <b>Міндеті:</b> Өз ойын жайылма сөйлемдермен жеткізуге мүмкіндік беру  <b>Мақсаты</b> таныс сөздерді күнделікті өмірде қолданады, мақал-мәтел айтады .  «Ғажайып алаң» ойыны  Екінші тапсырма: Отбасы туралы қандай мақал білесіңдер?  Балалар мақалдарды естеріне түсіреді.  1. Отан отбасынан басталады.  2. Баланың бас ұстазы – ата-ана.  3. Інісі бардың – тынысы бар,  Ағасы бардың – жағасы бар. 4.Аға әдепті болса, іні</p>	<p><b>Сөйлеуді дамыту</b>  <b>Міндеті:</b> сын есімдер мен үстеулерді қолдану  <b>Мақсаты</b> , бірінің ойын бірі келген жерінен жалғастырып айтуды біледі  <b>Дидактикалық ойын:</b>  <b>«Қандай дыбыс екенін анықта».</b>  <b>Ойын шарты:</b> Педагог дыбысты айтады. Ал балалар дыбыстың дауысты, дауыссыз екенін анықтап берулері қажет. Бірінші болып қол көтерген бала жауап беру құқығына ие болып, жауап берген бала келесі балаға басқа дыбысты айтады</p>	<p><b>Көркем әдебиет</b>  <b>Міндеті:</b> айналасында болып жатқан оқиғаларға өзінің көзқарасын білдіруге құлшынысын дамыту, сөйлегенде мақал-мәтелдерді қолдануға баулу (Тәуелсіздігіміз мәңгілік)  <b>Мақсаты</b> : сюжеттік бірізділікті сақтап, көңіл күймен, қисынды мазмұндауға дағдыландыру .  <b>Күтілетін нәтижелер:</b>  <b>Жасайды:</b> әңгіменің мазмұнын эмоциямен қабылдай алады;  <b>Түсінеді:</b> әңгіменің мазмұнын түсінеді;  <b>Қолданады:</b> әңгімені өз ойымен мазмұндап береді</p>	<p><b>Шығармашылық бейнелеу әрекеті</b>  <b>Міндеті:</b> - балаларды елестете отырып сурет салу тәсілдерімен таныстыру  - Мүсіндеудің әртүрлі әдістерін қолдану: құрылымдық (жеке бөліктерден) және мүсіндік (негізгі бөліктерді тұтас кесектен жасау).  - Сюжеттік жапсыруда заттардың өлшеміне қарай арақатынасын, әртүрлі заттардың бөліктерінің пішінін, олардың құрылымын, пропорцияларын беру, әлеуметтік оқиғаларды, балалар өміріндегі оқиғаларды бейнелеу  - Пішіндердің түрлі қалыптарын бере білуді, оларды күрделі емес композицияларға біріктіруді қалыптастыру  <b>Мақсаты:</b>- балаларды елестете отырып сурет салу тәсілдерімен мүсіндеудің әртүрлі әдістерін,</p>
--	--	---	---	---	---



	<p>аты – ... . Анам тамақ пісіреді. Біз тату тұрамыз</p>	<p>әдепті, Апа әдепті болса, сіңлі әдепті.</p>	<p>– Қазақстанның жері кең-байтақ, табиғаты бай, егемен мемлекет. Қазақстанның астанасы – Нұр-Сұлтан қаласы Сарыарқа даласында, Есілдің жағасында орналасқан (картадан көрсету). Біз – Қазақстан азаматы екендігімізді мақтан етеміз. Қазақстан – біздің Отанымыз. Педагог «Тәуелсіздік күні» слайдын көрсетіп, әңгімелейді. – Бүгін Әлия Дәулеткелдінің «Тәуелсіздігіміз мәңгілік» атты әңгімесімен танысамыз. Әңгіме – болған оқиғаның желісі бойынша жазылады Әңгіме мазмұны бойынша сұрақтар: – Әңгіме қалай аталады? – Саған әңгіме ұнады ма? – Авторы кім? – Әңгіме не туралы? – Бұл қандай мереке? – Қазақстан халқы бұл мерекені қалай тойлайды? – Тәуелсіздік мерекесін сен қалай сезінесің?</p>	<p>жапсыруда заттардың өлшемін, Пішіндердің түрлі қалыптарын бере білу Топтық жұмыс</p>
<p><b>Үзіліс: . Кеңістікті бағдарлауға арналған ойындар «Қалай жүріп, нені тапқың келеді?» (қайталау</b></p>				



	ұстайды. Ұсталған балалар бір шетте отырады	(«Билеп үйренейік» жинағынан) Музыкалық аспапта ойнау: «Илигай» қ.х.э. (өңд. Б. Дәлденбай)		Тапсырманы орындап болғаннан кейін допты себетке салады	Билер: «Қара бала» биі («Билеп үйренейік» жинағынан) Музыкалық аспапта ойнау: «Илигай» қ.х.э. (өңд. Б. Дәлденбай)
Серуенге дайындық	Киімдерді реттілікті сақтап дұрыс киінуге үйрету.	Киімдерді реттілікті сақтап дұрыс киінуге үйрету.	Киімдерді реттілікті сақтап дұрыс киінуге үйрету.	Киімдерді реттілікті сақтап дұрыс киінуге үйрету.	Киімдерді реттілікті сақтап дұрыс киінуге үйрету.

<b>Серуен</b>	<p><b>Ауаны бақылау</b> <b>Мақсаты:</b> Балаларды табиғаттың бір құрамдас бөлігі ауамен, және оның қасиеттерімен таныстыру. Біз немен демаламыз? Бірінші. Терең - демді ішке тартып, содан соң оны қайта шығарайық. Қалай ойлайсындар біз нені шығардық? (ауаны). Ауа деген не? Кімде – кім оны көрдіме? (біз оны көрмейміз, бірақ әрдайым біздің қасымызда) Неге біз оны көрмейміз? ( ауа – жеңіл, көзге көріңбейді) Бідің демалатынымызды қалай тексереміз? Алақанымызды бірінші аузымызға апарым, содан соң мұрынға апарып демалыңыз. Сендер не сездіңдер? ( алақанымыз жылынды, біздің демалысымыздан) Жұмбақ, Көзге ілінбейді, Жұтсаң білінбейді. (Ауа) Қозғалмалы ойын: «Қоңыздар» <b>Мақсаты:</b> Балаларды жан- жақты</p>	<p><b>Бақшадағы өсімдіктерді бақылау</b> <b>Мақсаты:</b> Бақшада өсетін өсімдіктерді ажырату, олардың адамға пайдасы, адамдардың қысқа дайындығы туралы түсінік беру. <b>Болжам:</b> Сарымсақтың қабығы қалың болса – қыстың аяз болғаны. <b>Тақпақ:</b> Апорт деген тәтті алма Өседі ол бақтарда Апорт деген тәтті алма Өседі ол бақтарда. <b>Жұмбақ:</b> Балалармен достасып, Жазда бақты қорғайды, Күзде кетер қоштасып, Кім біледі .. (торғайды)? Қозғалмалы ойын: «Ұшақтар». <b>Мақсаты:</b> жылдамдыққа, шапшаңдыққа үйрет, достастыққа тәрбиелеу..</p>	<p><b>Ағаштар мен бұталарға бақылау</b> <b>Мақсаты:</b> Алаңдағы бұтақтармен ағаштарға бақылау жасау. Өсімдіктердің ұқсастығы мен ерекшелігін ажыратуға үйрету. Жапырақтары түсіп жатқанына, алуан түске енуне назар аудару. <b>Болжам:</b> күзде жапырақтар ерте түссе, қыстың суық болады, сонымен қатар қыс ерте басталады. <b>Мақал-мәтел:</b> Күздей бер, күздей берсең үзбей бер. <b>Тақпақ «Қарағай»</b> Көкке бойын созады, Көпке қолын созады. Кең құшағын ашады, Көлеңкесін тосады Көп қарағай, қарағай Мейірбанды анадай. <b>Жұмбақ:</b> Жазда тұрып жоғары Күзде жерге қонады (Жапырақ) Қозғалмалы ойын: «Тығылмақ» <b>Мақсаты:</b> шапшаңдыққа, ептілікке жетілдіру.</p>	<p><b>Ауа-райын бақылау</b> <b>Мақсаты:</b> Қазан айындағы ауа-райын бақылау. Өзіне тән белгілерін анықтап отыру. Тәрбиеші балалармен бірге бақылау жасайды, қазан айында алғашқы суық түседі. Таңертең үйдің шатыры шөп, жолдың шеттері күннің шуағына жылтырап тұрады. Уақыт өте келе суық пайда болады. <b>Болжам:</b> қарға қаңқылдап тоқтаусыз секіріп жүрсе – жаңбыр жауады. <b>Тақпақ:</b> «Мөлдір тамшылар» Бұллар жабағы Көкті жабады Күзгі тамшылар Тамады, тамады. Ү. Есдәулетов. <b>Жұмбақ:</b> Көзіжасты- жылауық, келе жатыр бір алып Жабырқаса жылайды, жадыраса құлайды. (Бұлт) Қозғалмалы ойын: Торғай мен</p>	<p><b>Маусымдық өзгерістерді бақылау</b> <b>Мақсаты:</b> маусымдық өзгерістер туралы білімдерін бекіту. Жазда күн ыстық, ал күзде таңертең күн салқын болып, түсте ыстық болады. Адамдар қысқа дайындалады. Құстар жылы жаққа ұшады. <b>Тақпақ:</b> Күзде жауын. Бұлт. Тұман Сары жапырақ жауады. Сары құйын ұйтқыған Сапырады ауаны Тапталады табанға Судыр- судыр жапырақ Өрттей сары бояуға Малыңандай атырап. М. Әлімбаев Қозғалмалы ойын: «Ұшақтар». <b>Мақсаты:</b> Шапшаңдыққа, достыққа тәрбиелеу. Алаңдағы еңбек: құстарға жемсалғыш жасау.</p>
---------------	---	---	---	---	--

	жүгіруге , белгі бойынша қозғалысты өзгертуге назар аударуға үйрету. Еңбек әрекеті: Сынған бұтақтарды және жапырақтарды жинау.	Алаңдағы еңбек: қураған өсімдіктерді жинау	Алаңдағы еңбек: Ағаштардан түскен әдемі жапырақтарды жинап, олардаң жапсыра отырып бір бейне жасау. (балық, қоян, кірпі)	мысық» Мақсаты:Балалардың қимыл – қозғалыстарын арттырып, ептілікке баулу. Алаңдағы еңбек: гүлдердің тұқымдарын жинау.	
Балалармен жеке жұмыс	Сезімге дұрыс қолдануға үйрету. Сурет салу	Абу Бакрге түстерді ажырата білуге үйрету. Қарым- қатынас іс –әрекеті	Инжудің құрастыруға деген қызығушылығын арттыру. Құрастыру Шығармашылық іс әрекет, бейнелеу іс-әрекеті	Айзереге қаламды дұрыс ұстауға үйрету. Қарым- қатынас іс –әрекеті, танымдық іс-әрекет, зерттеу іс-әрекеті	Нурисламға суретті ұқыпты, толық бояу қажеттілігін айтып түсіндіру. Сурет салу Шығармашылық іс әрекет, бейнелеу іс-әрекеті
<b>Балаларды үйге қайтару</b>	Ата –аналарға кеңес Егер Сіздің балаңыз көпшіл, өз-жақындарыңыз бен бірге бөтен адамдарды жатырқамаса, ойын кезінде өздігімен ойнай білсе, мінезі ашық, өз құрдастарымен мейрімді болса мектепке келген күннен бастап – ақ үйреніп кететіне сеніңіз.	Ата –аналарға кеңес Егер Сіздің балаңыз көпшіл, өз-жақындарыңыз бен бірге бөтен адамдарды жатырқамаса, ойын кезінде өздігімен ойнай білсе, мінезі ашық, өз құрдастарымен мейрімді болса мектепке келген күннен бастап – ақ үйреніп кететіне сеніңіз.	Ата –аналарға кеңес - үйдегі жағдайда баланың өзіне - өзі қызмет етудің алғы шарттарына үйрете беріңіз: жуыну, қолын сүрту, шешіну, өз бетімен тамақтану, тамақ ішкенде қасықты пайдалану, горшокқа сұрану. Киімдері міндетті түрде өзіне ыңғайлы болуы шарт: шалбар не болмаса шорты замоксыз, белдеушесіз.	Ата –аналарға кеңес Егер Сіздің балаңыз көпшіл, өз-жақындарыңыз бен бірге бөтен адамдарды жатырқамаса, ойын кезінде өздігімен ойнай білсе, мінезі ашық, өз құрдастарымен мейрімді болса мектепке келген күннен бастап – ақ үйреніп кететіне сеніңіз.	Ата –аналарға кеңес - баламен жағымды эмоционалдық жағдайлар жасау қажет, ол көбіне ата – ана жағынан болуы қажет, мектеп туралы, оның өзіне керектігін түсіндіріп балаңызды сүйіп, аймалап, жиі оған өз мейіріміңізді көрсетіңіз. Балаңыздың көзінше мектеп туралы өзіңізді толғандыратын мәселені айтудан аулақ болыңыз.

## Тәрбиелеу-білім беру процесінің циклограммасы

Білім беру ұйымы **Теренкті негізгі мектебі**

Мектепалды даялық **сыныбы**

Балалардың жасы **5 жас**

Жоспардың құрылу кезеңі **1-апта 12 – 16 ақпан 2023-2024 оқу жылы**

Күн тәртібі	Дүйсенбі	Сейсенбі	Сәрсенбі	Бейсенбі	Жұма
<b>Балаларды қабылдау</b>	Балаларды көтеріңкі көңіл-күймен қарсы алу. Балалар үшін жайлы жағдай жасау. Балаларға тәрбиешінің толық аты - жөнін атап сәлемдесуді үйрету. Баланың бүгінгі көңіл күйі, оны не қызықтыратыны туралы сұрау, баланы жеке пікірін білдіруге тарту, бүгінгі ауа райы туралы балалардың ойын білу				
<b>Ата-аналармен немесе баланың басқа заңды өкілдерімен кеңес , әңгімелесу</b>	Ата-аналармен әңгіме: Балалардың тазалығы жөнінде кеңес беру	Ата-аналармен әңгіме:Ата- аналарға балаларын ертеңгілік жаттығуға үлгертіп алып келулерін ескерту.	Ата-аналармен әңгіме: Балалардың жетістік пен дәрежесі үшін емес, сол қалпында сөзсіз қабылдап жақсы көретінізді сездіріңіз.	Ата-аналармен әңгіме: Ата-аналарға балаларды тамақтарын тауысып жеуге үйретулерін ескерту.	Ата –аналармен әңгіме: «Дұрыс тамақтануға баулу»
<b>Балалардың дербес әрекеті (аз қимылды ойындар, үстел үсті ойындары, бейнелеу іс-әрекеті, кітаптарды қарау және басқалар)</b>	Шарлармен жаттығулар орындау. Мақсаты: жаттығуларды орындайды. қызығушылығын білдіреді. (Топпен)	Дидактикалық ойын «Кімде не бар?» Мақсаты: Заттардың (шкаф,орындық т.б) аттарын дұрыс атай біледі.	Дидактикалық ойын "Ғажайып қапшық" Мақсаты: балалар ойыншықтардың атауларын айтады.	Әңгімелесу : "Менің ойыншығым" Мақсаты: Балалар тәрбиешінің сұрағына жеңіл сөздермен жауап береді.	Дидактикалық ойын "Атын атап бер" Мақсаты:түсі мен көлеміне қарамастан таныс заттарды таниды және көрсетеді.
<b>Ертеңгілік жаттығу</b>	Таңғы жаттығу кешені № 9				
<b>Ұйымдастырылған іс-әрекетке дайындық (бұдан әрі-ҰІӘ)</b>	«Аспан» Асапан ашық,көгілдір, Күн шуағын төгіп тұр! Қол ұстасқан біздерді, Тереземнен көріп тұр	«Ақ тілек» Адал жақсы ниетпен Бар адамға бақ тілеп. Жарып шыққан жүректен, Сөздің бәрі – Ақ тілек!	«Сиқырлы таяқша» Мен бәріңе Қуаныш тілеймін! Мен бәріңе Мейірім тілеймін! Мен бәріңе шуақты күн тілеймін! Мен бәріңе көңілді ойын тілеймін! Мен бәріңе Денсаулық тілеймін!	«Қыс» Боран соғар оң жақтан, Боран соғар сол жақтан. Қар лақтырып ойнасақ, Суық өтер қолғаптан.	«Шана» Тоңса біздің қолымыз, Қолғап киіп аламыз. Сарт, сарт, сарт Алақанды соғамыз. Тоңса біздің аяғымыз